



2023



# Výroční zpráva

Chropyňská Group a.s.

Chopinova 1500/2, Vinohrady, 120 00 Praha 2  
Česká republika

---

**OBSAH**

<b>ZÁKLADNÍ ÚDAJE O SPOLEČNOSTI.....</b>	<b>2</b>
Obchodní jméno .....	2
Identifikační číslo .....	2
Sídlo.....	2
Datum vzniku .....	2
Základní kapitál společnosti .....	2
Předmět podnikání společnosti .....	2
<b>ÚDAJE O ORGÁNECH SPRÁVY, DOZORU A VEDENÍ SPOLEČNOSTI .....</b>	<b>2</b>
Organizační uspořádání .....	2
Činnost jednotlivých útvarů.....	2
Prezentace členů jednotlivých orgánů.....	3
Zpráva dle § 82 zákona o obchodních korporacích .....	3
<b>EKONOMICKÉ VÝSLEDKY .....</b>	<b>4</b>
Rozvaha k 31. 12. 2023 (ve zkráceném rozsahu).....	4
Hospodářský výsledek.....	5
<b>OBCHOD .....</b>	<b>5</b>
<b>INVESTICE DO DLOUHODOBÉHO HMOTNÉHO A NEHMOTNÉHO MAJETKU.....</b>	<b>5</b>
<b>TVORBA A OCHRANA ŽIVOTNÍHO PROSTŘEDÍ .....</b>	<b>5</b>
<b>PRACOVNÍCI, SOCIÁLNÍ ROZVOJ .....</b>	<b>5</b>
<b>AKTIVITY V OBLASTI VÝZKUMU A VÝVOJE .....</b>	<b>5</b>
<b>VÝHLED DO BUDOUCNOSTI .....</b>	<b>6</b>
<b>INFORMACE O NABYTÍ VLASTNÍCH AKCIÍ NEBO VLASTNÍCH PODÍLŮ.....</b>	<b>6</b>
<b>INFORMACE O EXISTENCI ORGANIZAČNÍCH SLOŽEK V ZAHRANIČÍ.....</b>	<b>6</b>
<b>INFORMACE POŽADOVANÉ PODLE JINÝCH NEŽ ÚČETNÍCH PRÁVNÍCH PŘEDPISŮ.....</b>	<b>6</b>
<b>UDÁLOSTI PO DATU ÚČETNÍ ZÁVĚRKY .....</b>	<b>6</b>
<b>PROHLÁŠENÍ PŘEDSTAVENSTVA .....</b>	<b>7</b>
<b>ZPRÁVA O VZTAZÍCH MEZI PROPOJENÝMI OSOBAMI .....</b>	<b>8</b>
<b>ZPRÁVA NEZÁVISLÉHO AUDITORA.....</b>	<b>24</b>
<b>PŘÍLOHA K ÚČETNÍ ZÁVĚRCE.....</b>	<b>28</b>

---

## ZÁKLADNÍ ÚDAJE O SPOLEČNOSTI

### OBCHODNÍ JMÉNO

**Chropyňská Group a.s.**

### IDENTIFIKAČNÍ ČÍSLO

**043 29 031**

### SÍDLO

**Chopinova 1500/20, Vinohrady, 120 00 Praha 2, Česká republika**

### DATUM VZNIKU

**19. 8. 2015**

## ZÁKLADNÍ KAPITÁL SPOLEČNOSTI

Základní kapitál společnosti k 31. 12. 2022 je 120 mil. Kč a představuje:

1 ks kmenové akcie na jméno v listinné podobě ve jmenovité hodnotě 39 708 000 Kč

1 ks kmenové akcie na jméno v listinné podobě ve jmenovité hodnotě 41 292 000 Kč

1 ks kmenové akcie na jméno v listinné podobě ve jmenovité hodnotě 39 000 000 Kč

## PŘEDMĚT PODNIKÁNÍ SPOLEČNOSTI

Hlavním předmětem činnosti společnosti je správa vlastního majetku.

---

## ÚDAJE O ORGÁNECH SPRÁVY, DOZORU A VEDENÍ SPOLEČNOSTI

### ORGANIZAČNÍ USPOŘÁDÁNÍ

Společnost nemá žádné organizační uspořádání.

### ČINNOST JEDNOTLIVÝCH ÚTVARŮ

#### **Představenstvo**

Je statutárním orgánem společnosti, navrhuje hlavní podnikatelské směry rozvoje společnosti, rozdělení zisku, zvýšení základního kapitálu společnosti, zodpovídá také za hospodaření s kapitálem společnosti.

V průběhu roku 2023 nebyly provedeny žádné změny v obsazení členů představenstva a.s.

---

**Dozorčí rada**

Vykonává právo kontroly hospodaření společnosti, přezkoumává roční závěrku a návrh na rozdělení zisku, předkládá zprávu o výsledku hospodaření valné hromadě.

**Ředitel a.s.**

Komplexně zodpovídá za chod a řízení společnosti, realizuje rozhodnutí představenstva a valné hromady a.s. a odpovídá za jejich plnění, realizuje podnikatelský záměr a.s.

**PREZENTACE ČLENŮ JEDNOTLIVÝCH ORGÁNŮ****PŘEDSTAVENSTVO**

předseda: Ing. Robert Kudela

členové: Ing. Roman Navrátil

členové: Dr. Stefan Wilden

**DOZORČÍ RADA**

členové: Ing. Robert Sulma

**MANAGEMENT**

ředitel a.s.: Ing. Robert Kudela

**ZPRÁVA DLE § 82 ZÁKONA O OBCHODNÍCH KORPORACÍCH**

Po přezkoumání zprávy o vztazích mezi ovládající a ovládanou osobou konstatuje dozorčí rada společnosti Chropyňská Group a.s. zastoupená panem Ing. Robertem Sulmou, že nebylo shledáno žádných nedostatků a nebyly zjištěny žádné nesprávnosti ovlivňující výsledky hospodaření.

**EKONOMICKÉ VÝSLEDKY**
**ROZVAHA K 31. 12. 2023 (VE ZKRÁCENÉM ROZSAHU)**
**Aktiva (v tis. Kč)**

<b>AKTIVA CELKEM</b>	<b>5 846 578</b>
<b>A. Pohledávky za upsané vlastní jmění</b>	-
<b>B. Stálá aktiva</b>	<b>3 630 714</b>
B. I. Dlouhodobý nehmotný majetek	-
B. II. Dlouhodobý hmotný majetek	3 214
B. III. Dlouhodobý finanční majetek	3 627 500
<b>C. Oběžná aktiva</b>	<b>2 214 894</b>
C. I. Zásoby	-
C. II. Pohledávky	2 209 921
C. II. 1. Dlouhodobé pohledávky	-
C. II. 2. Krátkodobé pohledávky	2 209 921
C. III. Krátkodobý finanční majetek	-
C. IV. Peněžní prostředky	4 973
<b>D. Časové rozlišení</b>	<b>970</b>

**Pasiva (v tis. Kč)**

<b>PASIVA CELKEM</b>	<b>5 846 578</b>
<b>A. Vlastní kapitál</b>	<b>3 592 076</b>
A. I. Základní kapitál	120 000
A. II. Ážio a kapitálové fondy	2 779 850
A. III. Fondy ze zisku	-
A. IV. Výsledek hospodaření minulých let (+/-)	587 834
A. V. Výsledek hospodaření běžného účetního období (+/-)	104 392
<b>B. + C. Cizí zdroje</b>	<b>2 254 456</b>
<b>B. Rezervy</b>	<b>749</b>
<b>C. Závazky</b>	<b>2 253 707</b>
C. I. Dlouhodobé závazky	99
C. II. Krátkodobé závazky	2 253 608
<b>D. Časové rozlišení</b>	<b>46</b>

## HOSPODÁŘSKÝ VÝSLEDEK

V roce 2023 bylo dosaženo následujících hodnot výsledkových účtů:

<b>Celkové výnosy (provozní, finanční)</b>	327 947 tis. Kč
<b>Celkové náklady (provozní, finanční)</b>	218 094 tis. Kč
<b>Zisk před zdaněním</b>	109 853 tis. Kč
<b>Daň z příjmu</b>	5 461 tis. Kč
<b>Zisk po zdanění</b>	104 392 tis. Kč

## OBCHOD

Chropyňská Group a.s., jako holdingová společnost, neprovádí žádné výrobní aktivity. Její primární funkce je vlastnická a její poskytované činnosti jsou podpůrného typu, zejména v manažerské, obchodní a finanční oblasti. Chropyňská Group a.s. tak může poskytovat následující služby v rámci své organizační struktury:

- Finanční služby (zprostředkování půjček ve skupině, zajišťování bankovních úvěrů, záruk a dalších bankovních instrumentů).
- Manažerské služby - administrativní a správní služby (podpora v oblasti plánování a reportingu, rozpočtu, řízení investic, příprava účetních a daňových metodických předpisů, daňové poradenství, audit ve spolupráci s externí firmou pro dceřiné společnosti apod.).
- Sjednávání a činnost směřující k uzavření strategických obchodů s externími zákazníky (zprostředkovatelská činnost).

## INVESTICE DO DLOUHODOBÉHO HMATNÉHO A NEHMOTNÉHO MAJETKU

V roce 2023 byl pořízen dlouhodobý hmotný majetek v hodnotě 2 574 tis. Kč a to dopravní prostředky.

## TVORBA A OCHRANA ŽIVOTNÍHO PROSTŘEDÍ

Charakter činnosti společnosti nemá žádný dopad na životní prostředí.

## PRACOVNÍCI, SOCIÁLNÍ ROZVOJ

Chropyňská Group a.s. má k 31. 12. 2023 9 zaměstnanců. V průběhu roku 2023 byli přijati 4 zaměstnanci a byl ukončen jeden pracovní poměr na základě vlastní žádosti.

## AKTIVITY V OBLASTI VÝZKUMU A VÝVOJE

Společnost Chropyňská Group a.s. nevyvíjela v průběhu roku 2023 žádné aktivity v oblasti výzkumu a vývoje.

## VÝHLED DO BUDOUCNOSTI

V následujících letech předpokládáme prudký rozvoj automatizace i v těch oblastech průmyslu, kde se dosud nevyužívala. Naším současným zákazníkům v automotive budeme stále nabízet, ale musíme také usilovat o získání zakázek u nových nebo nově vznikajících společností. Našimi cílovými trhy budou nadále Evropa, Severní Amerika a Jihovýchodní Asie.

Z tohoto důvodu budeme nadále posilovat naše kapacity a znalosti v oblasti řízení projektů tak, abychom byli schopni co nejlépe reagovat na potřeby našich zákazníků. Využití nejnovějších technologií plánujeme také pro zefektivnění vnitřních procesů v rámci Chropyňské Group.

Prohlašujeme, že údaje uvedené v této výroční zprávě jsou úplné, průkazné a správné a žádné podstatné okolnosti, které by mohly ovlivnit přesné a správné posouzení společnosti Chropyňská Group a.s. nebyly vynechány.

## INFORMACE O NABYTÍ VLASTNÍCH AKCIÍ NEBO VLASTNÍCH PODÍLŮ

Společnost v roce 2023 nenabyla své vlastní akcie.

## INFORMACE O EXISTENCI ORGANIZAČNÍCH SLOŽEK V ZAHRANIČÍ

Společnost nemá organizační složku v zahraničí.

## INFORMACE POŽADOVANÉ PODLE JINÝCH NEŽ ÚČETNÍCH PRÁVNÍCH PŘEDPISŮ

Společnost Chropyňská Group a.s. nezveřejňuje žádné další informace podle jiných než účetních právních předpisů.

## UDÁLOSTI PO DATU ÚČETNÍ ZÁVĚRKY

K 1. 1. 2024 byly obnoveny zápůjčky se společnostmi ve skupině a doba splatnosti byla prodloužena minimálně o jeden rok.

Dne 6. 3. 2024 Společnost Chropyňská Group a.s. doplatila kupní cenu ve výši 1 000 tis. EUR (25 360 tis. Kč) za transakci v rámci skupiny Chropynska, když Chropynska India v roce 2023 odkoupila aktiva firmy TMS India.

Dne 26. 3. 2024 uzavřela společnost Chropyňská Group a.s. a společnost Chropyňská Production Solutions CZ s.r.o. dodatek č. 4 k zápůjčce, kdy se zvýšila celková hodnota zápůjčky na 13 mil. EUR s dobou splatnosti do 31. 12. 2024.

V prvním pololetí roku 2024 byly obnoveny a navýšeny limity angažovaností u všech financujících bank (Komerční banka, a.s., ČSOB, a.s. a UniCredit Bank Czech Republic and Slovakia, a.s.) v souladu s potřebami skupiny k hladkému profinancování stávajících a plánovaných projektů a zároveň byly prodlouženy doby splatnosti.

Souběžně se zajištěním externího kapitálu pro financování ve skupině byly prolongovány poskytnuté zápůjčky ve skupině u aktivních projektů.

V březnu 2024 byla založena stálá provozovna slovenské entity Slavia Production Systems a.s. v Trenčíně a následně došlo od 1. 4. 2024 k přejmenování společnosti na Chropynska Slovakia a.s. Provozovna v Trenčíně má cca 40 zaměstnanců a předmětem její činnosti je hlavně realizace stavebně montážních projektů zejména v oblasti automatických linek pro výrobu baterií pro elektromobily.

V červnu 2024 společnost vystavila pro společnost Chropyňská Production Solutions CZ s.r.o. společné Prohlášení s jediným společníkem Chropyňská strojírna, a.s., kde se společnost zavazuje navýšit vlastní kapitál v případě, že společnost Chropyňská Production Solutions CZ s.r.o. bude mít záporný vlastní kapitál. V prohlášení se dále uvádí předpokládaný termín k fúzi do společnosti Chropyňská strojírna, a.s. nejpozději do 1. 1. 2025.

Od dubna 2024 také dochází ve společnosti ASPER ENVI s.r.o. k postupnému ukončení výroby z důvodu výrazného poklesu zakázek a propadu poptávky na trhu, kdy dochází k propouštění zaměstnanců. Společnost zanikne bez likvidace fúzí do společnosti Chropyňská strojírna, a.s. nejpozději k 1. 1. 2025.

Kromě výše popsanych skutečností nedošlo po rozvahovém dni k žádným dalším významným událostem, které by měly dopad na účetní závěrku k 31. 12. 2023.

## PROHLÁŠENÍ PŘEDSTAVENSTVA

Prohlašujeme, že údaje uvedené v této výroční zprávě jsou úplné, průkazné a správné a žádné podstatné okolnosti, které by mohly ovlivnit přesné a správné posouzení společnosti Chropyňská Group a.s. nebyly vynechány.

V Praze 29. srpna 2024



Ing. Roman Navrátil

člen představenstva



---

ZPRÁVA O VZTAZÍCH MEZI PROPOJENÝMI OSOBAMI

# Zpráva o vztazích mezi propojenými osobami společnosti Chropyňská Group a.s. pro účetní období končící 31. prosincem 2023

Představenstvo společnosti Chropyňská Group a.s. se sídlem Chopinova 1500/20, Praha 2 120 00, Česká republika, identifikační číslo 043 29 031, zapsané ve veřejném rejstříku pod sp. zn. B 20885 (Městský soud v Praze) jako společnosti ovládající, vypracovalo podle § 82 zákona o obchodních korporacích (dále jen „ZOK“) následující zprávu o vztazích mezi společností Chropyňská Group a.s. a mezi osobami ovládanými (dále též jen „propojené osoby“) za uplynulé účetní období od 1. 1. 2023 do 31. 12. 2023 (dále jen „rozhodné období“).

## 1. Osoby propojené se společností Chropyňská Group a.s.

### 1.1. Osoby ovládající společnost Chropyňská Group a.s.

Společnost Chropyňská Group a.s. není ovládána přímo ani nepřímo žádnou obchodní společností.

Osoby podílející se 20 a více procenty na základním kapitálu:

Ing. Robert Kudela	34,41 %
Ing. František Kudela	33,09 %
Ing. Robert Sulma	32,50 %

### 1.2. Osoby ovládané společností Chropyňská Group a.s.

Struktura vztahů mezi propojenými osobami je vícestupňová a sestupně se odvíjí od ovládajících (fyzických) osob, které ovládají v seskupení ovládaných osob (obchodních korporací) přímo společnost Chropyňská Group a.s., která ovládá další korporace.

Společnost Chropyňská Group a.s. je řídicí osobou a základní struktura je vertikálně třístupňová, tvořená společností Chropyňská Group a.s. jako společností mateřskou a jejími dceřinými a vnukovskými společnostmi.

Struktura vztahů je znázorněna v následujícím schématu.



Jakožto řídící osoba ovládá společnost Chropyňská Group a.s. ostatní ovládané společnosti nejen rozhodováním v postavení jediného akcionáře při výkonu působnosti valné hromady dané společností, ale i pokyny ve smyslu § 81 ZOK při uplatňování jednotného řízení holdingu. Forma těchto pokynů se přizpůsobuje účelu.

Společnost Chropyňská Group a.s. vystupuje jako osoba ovládající v následujících společnostech:

Název společnosti	Chropyňská strojírna, a.s.	GHP Engineering s.r.o.	CH Property s.r.o.
Sídlo společnosti	Komenského 75 768 11 Chropyně	Dukelská 526 742 42 Šenov u Nového Jičína	tř. Kosmonautů 1150/6b 779 00 Olomouc
IČ:	181 89 679	286 29 876	082 74 886
Podíl:	100 %	100 %	100 %

Název společnosti	ASPER ENVI, s.r.o.	Rezidence Magdalena s.r.o.	Chropynska Austria GmbH
Sídlo společnosti	Železniční 512/7 772 00 Olomouc	Tř. Kosmonautů 1150/6b 779 00 Olomouc	Lunzerstrasse 64 4030 Linz, Austria
IČ:	640 85 198	171 17 909	FN581334d
Podíl:	100 %	100 %	100 %

Název společnosti	Slavia Production Systems a.s.	RAMIRA SA	Chropynska Deutschland GmbH
Sídlo společnosti	Důbravy, Areál PPS 48 962 12 Detva, Slovakia	Str. Vasile Lucaciu, nr. 160 430402 Baia Mare, Romania	Von-Hünefeld-Straße 1A 50829 Köln, Deutschland
IČ:	467 72 219	2206261	HRB 114976
Podíl:	100 %	98 %	100 %

## Zpráva o vztazích mezi propojenými osobami k 31. prosinci 2023

Název společnosti	CHROPYNSKA POLSKA SPÓŁKA Z OGRANICZONĄ ODPOWIEDZIALNOŚCIĄ	Chropynska UK Limited	Chropynska India Private Limited
Sídlo společnosti	Ul. Portowa 8 Gliwice, 44-108, Poland	Unit 70 Shrivenham Hundred Business Park, Majors Road, Watchfield, Swindon Wiltshire SN6 8TY, England	Plot No. D-232, MIDC Phase-II, Village Bhamboli, Chanak Industrial Area, Pune, Maharashtra 410501, India
IČ:	7792553970	13459365	U34300PN2019FTC184614
Podíl:	100 %	100 %	98 %

Název společnosti	Chropynska US, LLC	Chropynska strojirna OOO
Sídlo společnosti	U950 Goodale Blvd, Columbus Ohio 43212 United States of America	Ul. Lavochkina 34/148 125581 Moskva, Ruská federace
IČ:	4824103	5167746461768
Podíl:	100 %	100 %

Společnost Chropyňská Group a.s. vystupuje jako osoba s podstatným vlivem v následujících společnostech:

Název společnosti	BenThor automation s.r.o.
Sídlo společnosti	Konviktská 291/24, Staré Město, 110 00 Praha
IČ:	036 76 234
Podíl:	40 %

Společnost BenThor automation s.r.o. vystupuje jako osoba ovládající a osoba s podstatným vlivem v těchto společnostech:

Název společnosti	BenThor automation GmbH	Longseeker s.r.o.	Kontec GmbH
Sídlo společnosti	Josephsplatz 8, 904 03 Nürnberg, Deutschland	Všetatská 307, Chrást, 277 15 Tišice	Peter-Zimmer-Straße 41 66123 Saarbrücken, Deutschland
IČ:	HRB 37410	267 02 835	HRB 11842
Podíl:	100 %	35 %	100 %

Chropyňská Group a.s.

Zpráva o vztazích mezi propojenými osobami k 31. prosinci 2023

Společnost Chropyňská Group a.s. vystupuje jako osoba ovládající v ostatních společnostech, a to prostřednictvím jí ovládané osoby Chropyňská strojírna, a.s. a to v následujících společnostech:

<b>Název společnosti</b>	Chropyňská Production Solutions CZ s.r.o.	Shanghai Chropynska Automation Technologies Co., Ltd
<b>Sídlo společnosti</b>	Tř. Václava Klementa 1459 293 01 Mladá Boleslav	Building 11, No 1168 Luoning Road, Baoshan Industrial Park, Shanghai 200949
<b>IČ:</b>	264 23 090	
<b>Podíl:</b>	100 %	50 %

## 2. Transakce a smlouvy uzavřené mezi propojenými osobami

### 2.1. Transakce a smlouvy uzavřené mezi společnostmi Chropyňská Group a.s. a společností Chropyňská strojírna, a.s.

a)

K datu 1. 3. 2016 uzavřela společnost Chropyňská Group a.s. a Chropyňská strojírna, a.s. *Smlouvu o poskytování manažerských služeb*.

Během roku 2023 proběhla plnění z titulu uvedené smlouvy ze strany Chropyňská Group a.s., kdy tato poskytnutá plnění činila 24 723 tis. Kč.

Během roku 2023 proběhla rovněž plnění z titulu poskytnutých služeb ze strany společnosti Chropyňská strojírna, a.s., kdy tato poskytnutá plnění dosáhla výše 2 293 tis. Kč.

b)

K datu 5. 4. 2017 uzavřela společnost Chropyňská Group a.s. a Chropyňská strojírna, a.s. *Smlouvu o poskytování reálného dvousměrného cash pooling*. Limit poskytování finančních prostředků pro společnost Chropyňská strojírna, a.s. je stanoven ve výši 4 milionů EUR.

K 31. 12. 2023 měla společnost Chropyňská Group a.s. závazek z titulu cash pooling u vůči společnosti Chropyňská strojírna, a.s. ve výši 10 535 tis. Kč.

Nákladové úroky z titulu poskytování cash pooling v roce 2023 dosáhly výše 423 tis. Kč a výnosové úroky činily 448 tis. Kč.

Během roku 2023 proběhla rovněž plnění z titulu dílčích objednávek služeb ze strany Chropyňská strojírna, a.s., kdy tato poskytnutá plnění činila 803 tis. Kč a ze strany společnosti Chropyňská Group a.s. pak dosáhla poskytnutá plnění výše 4 096 tis. Kč.

c)

Dne 6. 6. 2023, 4. 7. 2023 a 11. 12. 2023 uzavřela společnost Chropyňská Group a.s. (věřitel) a Chropyňská strojírna, a.s. (dlužník) *Smlouvy o zápůjčce* v hodnotě 30 000 tis. EUR, 7 500 tis. EUR a 6 000 tis. EUR. Termín splatnosti zápůjček je smluvně stanoven na 30. 12. 2024, 29. 12. 2023 a 14. 6. 2024.

K datu 31. 12. 2023 činil zůstatek těchto zápůjček 20 000 tis. EUR (494 500 tis. Kč), 0 EUR a 6 000 tis. EUR (148 350 tis. Kč). Úrok z těchto zápůjček v roce 2023 dosáhl výše 16 272 tis. Kč.

Chropyňská Group a.s.

Zpráva o vztazích mezi propojenými osobami k 31. prosinci 2023

## 2.2. Smlouvy uzavřené mezi společnostmi Chropyňská Group a.s. a společností Slavia Production Systems a.s.

a)

K datu 2. 1. 2017 uzavřela společnost Chropyňská Group a.s. a Slavia Production Systems a.s. *Smlouvu o poskytování manažerských služeb.*

Během roku 2023 proběhla plnění z titulu uvedené smlouvy ze strany Chropyňská Group a.s., kdy tato poskytnutá plnění činila 3 679 tis. Kč.

b)

K datu 5. 4. 2017 uzavřela společnost Chropyňská Group a.s. a Slavia Production Systems a.s. *Smlouvu o poskytování reálného dvousměrného cash pooling.* Limit poskytování finančních prostředků pro společnost Slavia Production Systems a.s. je stanoven ve výši 2 miliony EUR.

K 31. 12. 2023 měla společnost Chropyňská Group a.s. pohledávku z titulu cash poolingů vůči společnosti Slavia Production Systems a.s. ve výši 45 014 tis. Kč.

Výnosové úroky z titulu poskytování cash poolingů v roce 2023 dosáhly výše 3 093 tis. Kč.

c)

Dne 29. 11. 2023 uzavřela společnost Chropyňská Group a.s. a společnost Slavia Production Systems a.s. *Smlouvu o zápůjčce* v hodnotě 1 500 tis. EUR. Termín splatnosti zápůjčky je smluvně stanoven na 30. 4. 2024.

Zůstatek zápůjčky k 31. 12. 2023 byl 37 088 tis. Kč (1 500 tis. EUR). Úroky z této zápůjčky v roce 2023 dosáhly výše 100 tis. Kč.

Během roku 2023 proběhla rovněž plnění z titulu dílčích objednávek služeb ze strany společnosti Chropyňská Group a.s. pak dosáhla poskytnutá plnění výše 2 430 tis. Kč.

## 2.3. Smlouvy uzavřené mezi společnostmi Chropyňská Group a.s. a společností RAMIRA SA

a)

K datu 2. 1. 2017 uzavřela společnost Chropyňská Group a.s. a RAMIRA SA *Smlouvu o poskytování manažerských služeb.*

Během roku 2023 proběhla plnění z titulu uvedené smlouvy ze strany Chropyňská Group a.s., kdy tato poskytnutá plnění činila 3 309 tis. Kč.

Chropyňská Group a.s.

Zpráva o vztazích mezi propojenými osobami k 31. prosinci 2023

b)

K datu 28. 4. 2017 uzavřela společnost Chropyňská Group a.s. a RAMIRA SA *Smlouvu o poskytování reálného dvousměrného cash poolingů*. Limit poskytování finančních prostředků pro společnost RAMIRA SA je stanoven ve výši 3 miliony EUR.

K 31. 12. 2023 měla společnost Chropyňská Group a.s. pohledávku z titulu cash poolingů vůči společnosti RAMIRA SA ve výši 73 810 tis. Kč.

Výnosové úroky z titulu poskytování cash poolingů v roce 2023 dosáhly výše 3 093 tis. Kč.

c)

Dne 1. 1. 2023 uzavřela společnost Chropyňská Group a.s. a společnost RAMIRA SA *Smlouvu o zápůjčce* v hodnotě 2 100 tis. EUR. Termín splatnosti zápůjčky je smluvně stanoven na 31. 12. 2023. Dne 1. 7. 2023 byl uzavřen dodatek č. 1 na zvýšení úrokové sazby na 5 %. Zůstatek zápůjčky k 31. 12. 2023 byl 51 922 tis. Kč (2 100 tis. EUR).

Dne 10. 5. 2022 uzavřela společnost Chropyňská Group a.s. a společnost RAMIRA SA *Smlouvu o zápůjčce* v hodnotě 5 000 tis. EUR Termín splatnosti zápůjčky je smluvně stanoven na 31. 3. 2023. Dne 1. 1. 2023 byl uzavřen dodatek č. 1 na zvýšení úrokové sazby na 3,7 %. Zápůjčka byla v roce 2023 splacena.

Dne 1. 4. 2023 uzavřela společnost Chropyňská Group a.s. a společnost RAMIRA SA *Smlouvu o zápůjčce* v hodnotě 4 000 tis. EUR. Termín splatnosti zápůjčky je smluvně stanoven na 31. 3. 2024. Dne 1. 7. 2023 byl uzavřen dodatek č. 1 na zvýšení úrokové sazby na 5 %. Zůstatek zápůjčky k 31. 12. 2023 byl 50 192 tis. Kč (2 030 tis. EUR).

Úroky z těchto zápůjček v roce 2023 dosáhly výše 4 353 tis. Kč.

d)

K datu 20. 12. 2019 s datem účinnosti od 1. 1. 2020 na dobu neurčitou uzavřela společnost Chropyňská Group a.s. a RAMIRA SA *Smlouvu o nájmu*.

Během roku 2023 proběhla plnění z titulu uvedené smlouvy ze strany RAMIRA SA, kdy tato poskytnutá plnění činila 250 tis. Kč.

Chropyňská Group a.s.

Zpráva o vztazích mezi propojenými osobami k 31. prosinci 2023

#### 2.4. Smlouvy uzavřené mezi společnostmi Chropyňská Group a.s. a společností GHP Engineering s.r.o.

a)

K datu 2. 1. 2017 uzavřela společnost Chropyňská Group a.s. a GHP Engineering s.r.o. *Smlouvu o poskytování manažerských služeb.*

Během roku 2023 proběhla plnění z titulu uvedené smlouvy ze strany Chropyňská Group a.s., kdy tato poskytnutá plnění činila 239 tis. Kč.

b)

Dne 1. 1. 2023 uzavřela společnost Chropyňská Group a.s. a společnost GHP Engineering s.r.o. *Smlouvu o zápůjčce* v hodnotě 91 tis. EUR. Termín splatnosti zápůjčky je smluvně stanoven na 31. 12. 2023. Dne 1. 7. 2023 byl uzavřen dodatek č. 1 na zvýšení úrokové sazby na 5 %.

Zůstatek zápůjčky k 31. 12. 2023 byl 2 248 tis. Kč. Úrok z této zápůjčky v roce 2023 dosáhl výše 100 tis. Kč.

#### 2.5. Smlouvy uzavřené mezi společnostmi Chropyňská Group a.s. a společností Chropyňská Deutschland GmbH

a)

K datu 1. 3. 2016 uzavřela společnost Chropyňská Group a.s. a Chropynska Deutschland GmbH *Smlouvu o poskytování manažerských služeb.*

Během roku 2023 proběhla plnění z titulu uvedené smlouvy ze strany Chropyňská Group a.s., kdy tato poskytnutá plnění činila 4 482 tis. Kč.

b)

Dne 24. 5. 2022 uzavřela společnost Chropyňská Group a.s. a společnost Chropynska Deutschland GmbH *Smlouvu o zápůjčce* v hodnotě 17 500 tis. EUR. Termín splatnosti zápůjčky byl smluvně stanoven na 30. 4. 2024. Dne 1. 1. 2023 a 1. 7. 2023 byl uzavřen dodatek č. 2 a 3 na zvýšení úrokové sazby na 4,2 % a 5 %. Zůstatek zápůjčky k 31. 12. 2023 byl 432 687 tis. Kč (17 500 tis. EUR).

Dne 27.10.2022 uzavřela společnost Chropyňská Group a.s. a společnost Chropynska Deutschland GmbH *Smlouvu o zápůjčce* v hodnotě 2 500 tis. EUR. Termín splatnosti zápůjčky byl smluvně stanoven na 30. 4. 2024. Dne 1. 1. 2023 a 1. 7. 2023 byl uzavřen dodatek č. 2 a 3 na zvýšení úrokové sazby na 4,2 % a 5 %. Zůstatek zápůjčky k 31. 12. 2023 byl 61 813 tis. Kč (2 500 tis. EUR).

Zpráva o vztazích mezi propojenými osobami k 31. prosinci 2023

Dne 23. 11. 2022 uzavřela společnost Chropyňská Group a.s. a společnost Chropynska Deutschland GmbH [Smlouvu o zápůjčce](#) v hodnotě 7 000 tis. EUR. Termín splatnosti zápůjčky byl smluvně stanoven na 30. 9. 2023. Dne 1. 1. 2023 a 1. 7. 2023 byl uzavřen dodatek č. 2 a 3 na zvýšení úrokové sazby na 4,2 % a 5 %. Zápůjčka byla v roce 2023 splacena.

Dne 21. 2. 2023 uzavřela společnost Chropyňská Group a.s. a společnost Chropynska Deutschland GmbH [Smlouvu o zápůjčce](#) v hodnotě 6 000 tis. EUR. Termín splatnosti zápůjčky byl smluvně stanoven na 30. 4. 2024. Dne 1. 7. 2023 byl uzavřen dodatek č. 1 na zvýšení úrokové sazby na 5 %. Zápůjčka byla v roce 2023 splacena.

Dne 1. 3. 2023 uzavřela společnost Chropyňská Group a.s. a společnost Chropynska Deutschland GmbH [Smlouvu o zápůjčce](#) v hodnotě 7 000 tis. EUR. Termín splatnosti zápůjčky byl smluvně stanoven na 30. 4. 2024. Dne 1. 7. 2023 byl uzavřen dodatek č. 1 na zvýšení úrokové sazby na 5 %. Zůstatek zápůjčky k 31. 12. 2023 byl 173 075 tis. Kč (7 000 tis. EUR).

Dne 1. 7. 2023 uzavřela společnost Chropyňská Group a.s. a společnost Chropynska Deutschland GmbH [Smlouvu o zápůjčce](#) v hodnotě 5 000 tis. EUR. Termín splatnosti zápůjčky byl smluvně stanoven na 14. 7. 2024. Zůstatek zápůjčky k 31. 12. 2023 byl 123 625 tis. Kč (5 000 tis. EUR).

Dne 1. 10. 2023 uzavřela společnost Chropyňská Group a.s. a společnost Chropynska Deutschland GmbH [Smlouvu o zápůjčce](#) v hodnotě 4 000 tis. EUR. Termín splatnosti zápůjčky byl smluvně stanoven na 1. 7. 2024. Zápůjčka nebyla do 31. 12. 2023 čerpána.

Úroky z těchto zápůjček v roce 2023 dosáhly výše 39 488 tis. Kč.

Během roku 2023 také proběhla plnění z titulu poskytnutých služeb ze strany Chropyňská Group a.s., kdy tato poskytnutá plnění dosáhla výše 129 tis. Kč.

#### [2.6. Smlouvy uzavřené mezi společnostmi Chropyňská Group a.s. a společnostmi CH Property s.r.o.](#)

Dne 1. 1. 2023 uzavřela společnost Chropyňská Group a.s. a společnost CH Property s.r.o. [Smlouvu o zápůjčce](#) v hodnotě 25 000 tis. Kč. Dne 1. 7. 2023 byl uzavřen dodatek č. 1 na zvýšení úrokové sazby na 8 %. Termín splatnosti zápůjčky je smluvně stanoven na 31. 12. 2023.

Zůstatek zápůjčky k 31. 12. 2023 byl 25 000 tis. Kč. Úroky z této zápůjčky v roce 2023 dosáhly výše 1 628 tis. Kč.

## 2.7. Smlouvy uzavřené mezi společnostmi Chropyňská Group a.s. a společností ASPER ENVI s.r.o.

a)

K datu 2. 1. 2023 uzavřela společnost Chropyňská Group a.s. a ASPER ENVI s.r.o. *Smlouvu o poskytování manažerských služeb.*

Během roku 2023 proběhla plnění z titulu uvedené smlouvy ze strany Chropyňská Group a.s., kdy tato poskytnutá plnění činila 338 tis. Kč.

b)

K datu 9. 3. 2023 uzavřela společnost Chropyňská Group a.s. a ASPER ENVI s.r.o. *Smlouvu o poskytování reálného dvousměrného cash poolingů.* Limit poskytování finančních prostředků pro společnost ASPER ENVI s.r.o. je stanoven ve výši 450 tis. EUR.

K 31. 12. 2023 měla společnost Chropyňská Group a.s. pohledávku z titulu cash poolingů vůči společnosti ASPER ENVI s.r.o. ve výši 5 888 tis. Kč.

Výnosové úroky z titulu poskytování cash poolingů v roce 2023 dosáhly výše 173 tis. Kč a nákladové úroky dosáhly výše 3 tis. Kč.

## 2.8. Smlouvy uzavřené mezi společnostmi Chropyňská Group a.s. a společností Chropyňská Production Solutions CZ s.r.o.

a)

K datu 2. 1. 2023 uzavřela společnost Chropyňská Group a.s. a Chropyňská Production Solutions CZ s.r.o. *Smlouvu o poskytování manažerských služeb.*

Během roku 2023 proběhla plnění z titulu uvedené smlouvy ze strany Chropyňská Group a.s., kdy tato poskytnutá plnění činila 1 072 tis. Kč.

b)

Dne 9. 8. 2022 uzavřela společnost Chropyňská Group a.s. a společnost Chropyňská Production Solutions CZ s.r.o. *Smlouvu o zápůjčce* v hodnotě 10 700 tis. EUR. Dne 1. 1. 2023 a 1. 7. 2023 byl uzavřen dodatek č. 2 a 3 na zvýšení úrokové sazby na 4,2 % a 5 % a byla prodloužena doba splatnosti do 31.3.2024.

Úroky z této zápůjčky v roce 2023 dosáhly výše 7 923 tis. Kč. Zůstatek zápůjčky k 31. 12. 2023 byl 247 250 tis. Kč (10 000 tis. EUR).

Chropyňská Group a.s.

Zpráva o vztazích mezi propojenými osobami k 31. prosinci 2023

Během roku 2023 také proběhla plnění z titulu poskytnutých služeb ze strany Chropyňská Group a.s., kdy tato poskytnutá plnění dosáhla výše 14 tis. Kč a ze strany Chropyňská Production Solutions CZ s.r.o. pak dosáhla poskytnutá plnění výše 738 tis. Kč.

#### 2.9. Smlouvy uzavřené mezi společnostmi Chropyňská Group a.s. a společnostmi Chropynska UK Limited

a)

K datu 1. 1. 2023 uzavřela společnost Chropyňská Group a.s. a Chropynska UK Limited *Smlouvu o poskytování manažerských služeb.*

Během roku 2023 proběhla plnění z titulu uvedené smlouvy ze strany Chropyňská Group a.s., kdy tato poskytnutá plnění činila 483 tis. Kč.

b)

Dne 2. 8. 2021 uzavřela společnost Chropyňská Group a.s. a společnost Chropynska UK Limited *Smlouvu o zápůjčce* v hodnotě 500 tis. GBP. Termín splatnosti zápůjčky je smluvně stanoven na 31. 12. 2023. Dne 1. 1. 2023 a 1. 7. 2023 byl uzavřen dodatek č. 2 a 3 na zvýšení úrokové sazby na 4,2 % a 5 %.

Zůstatek zápůjčky k 31. 12. 2023 byl 12 200 tis. Kč (429 tis. GBP). Úroky z této zápůjčky v roce 2023 dosáhly výše 546 tis. Kč.

Během roku 2023 také proběhla plnění z titulu poskytnutých služeb ze strany Chropyňská Group a.s. kdy tato poskytnutá plnění dosáhla výše 16 tis. Kč.

#### 2.10. Smlouvy uzavřené mezi společnostmi Chropyňská Group a.s. a společnostmi Chropynska US, LLC

a)

K datu 1. 1. 2023 uzavřela společnost Chropyňská Group a.s. a Chropynska US, LLC *Smlouvu o poskytování manažerských služeb.*

Během roku 2023 proběhla plnění z titulu uvedené smlouvy ze strany Chropyňská Group a.s., kdy tato poskytnutá plnění činila 424 tis. Kč.

b)

Dne 31. 1. 2023 uzavřela společnost Chropyňská Group a.s. a společnost Chropynska US, LLC *Smlouvu o zápůjčce* v hodnotě 2 000 tis. USD. Termín splatnosti zápůjčky je smluvně stanoven na 31. 12. 2023. Dne 1. 7. 2023 byl uzavřen dodatek č. 1 na zvýšení úrokové sazby na 5 %.

Chropyňská Group a.s.

Zpráva o vztazích mezi propojenými osobami k 31. prosinci 2023

Zůstatek zápůjčky k 31. 12. 2023 byl 40 277 tis. Kč (1 800 tis. USD). Úroky z této zápůjčky v roce 2023 dosáhly výše 1 246 tis. Kč.

#### 2.11. Smlouvy uzavřené mezi společnostmi Chropyňská Group a.s. a společností Chropynska Polska Sp. z o.o.

Dne 2. 5. 2023 uzavřela společnost Chropyňská Group a.s. a společnost Chropynska Polska Sp. z o.o. *Smlouvu o zápůjčce* v hodnotě 4 000 tis. EUR. Termín splatnosti zápůjčky je smluvně stanoven na 30. 4. 2024.

Zůstatek zápůjčky k 31. 12. 2023 byl 81 201 tis. Kč (3 284 tis. EUR). Úroky z této zápůjčky v roce 2023 dosáhly výše 2 248 tis. Kč.

Během roku 2023 proběhla rovněž plnění z titulu dílčích objednávek služeb ze strany společnosti Chropyňská Group a.s. pak dosáhla poskytnutá plnění výše 8 232 tis. Kč.

#### 2.12. Smlouvy uzavřené mezi společnostmi Chropyňská Group a.s. a společností Chropynska India Private Limited

Během roku 2023 také proběhla plnění z titulu poskytnutých služeb ze strany Chropyňská Group a.s., kdy tato poskytnutá plnění dosáhla výše 8 999 tis. Kč.

#### 2.13. Smlouvy uzavřené mezi společnostmi Chropyňská Group a.s. a společností BenThor Automation s.r.o.

K datu 30. 6. 2021 uzavřela společnost Chropyňská Group a.s. a BenThor automation s.r.o. *Smlouvu o poskytování reálného dvousměrného cash poolingů*. Limit poskytování finančních prostředků pro společnost BenThor automation s.r.o. je stanoven ve výši 1 milionů EUR.

K 31. 12. 2023 měla společnost Chropyňská Group a.s. závazek z titulu cash poolingů vůči společnosti BenThor automation s.r.o. ve výši 196 tis. Kč.

Výnosové úroky z titulu poskytování cash poolingů v roce 2023 dosáhly výše 452 tis. Kč a nákladové úroky dosáhly výše 3 tis. Kč.

### 3. Poskytnutá plnění mezi propojenými osobami uskutečněná v účetním období

Plnění v níže uvedených tabulkách zahrnuje veškerá plnění uskutečněná v účetním období od 1. 1. 2023 do 31. 12. 2023 včetně plnění uskutečněných na základě smluv uvedených v bodě 2. Veškerá plnění jsou poskytována v obvyklých cenách.

#### 3.1. Poskytnutá plnění ovládaným osobám společností Chropyňská Group a.s. (v tis. Kč)

Poskytnutá plnění	Chropyňská strojírna, a.s.	Slavia Production Systems a.s.	RAMIRA SA	GHP Engineering s.r.o.
Prodej služeb	28 819	6 109	3 309	239
Přijaté úroky zápůjčky	16 272	100	4 353	100
Přijaté úroky (cash-pooling)	448	1 378	3 093	-
<b>CELKEM</b>	<b>45 539</b>	<b>7 587</b>	<b>10 755</b>	<b>339</b>

Poskytnutá plnění	Chropynska Deutschland GmbH	CH Property s.r.o.	ASPER ENVI s.r.o.	Chropynska Production Solutions s.r.o.
Prodej služeb	4 611	-	338	1 086
Přijaté úroky zápůjčky	39 488	1 628	-	7 923
Přijaté úroky (cash-pooling)	-	-	173	-
<b>CELKEM</b>	<b>44 099</b>	<b>1 628</b>	<b>511</b>	<b>9 009</b>

Poskytnutá plnění	Chropynska UK Limited	Chropynska US, LLC	Chropynska Polska Sp. z o.o	Chropynska India Private Limited
Prodej služeb	499	424	8 232	8 999
Přijaté úroky zápůjčky	546	1 246	2 248	-
Přijaté úroky (cash-pooling)	-	-	-	-
<b>CELKEM</b>	<b>1 045</b>	<b>1 670</b>	<b>10 480</b>	<b>8 999</b>

Poskytnutá plnění	BenThor automation s.r.o.
Prodej služeb	-
Přijaté úroky zápůjčky	-
Přijaté úroky (cash-pooling)	452
<b>CELKEM</b>	<b>452</b>

## 3.2. Plnění přijatá společnostmi Chropyňská Group a.s. od ovládaných osob (v tis. Kč)

Přijatá plnění	Chropyňská strojírna, a.s.	RAMIRA SA	Chropyňská Production Solutions CZ s.r.o.
Koupě služeb	3 096	250	738
Poskytnuté úroky ze zápůjčky	-	-	-
Poskytnuté úroky (cash-pooling)	423	-	-
<b>CELKEM</b>	<b>3 519</b>	<b>250</b>	<b>738</b>

Přijatá plnění	BenThor automation s.r.o.	ASPER ENVI s.r.o.
Koupě služeb	-	-
Poskytnuté úroky ze zápůjčky	-	-
Poskytnuté úroky (cash-pooling)	3	3
<b>CELKEM</b>	<b>3</b>	<b>3</b>

## 4. Přijatá nebo uskutečněná opatření společnosti Chropyňská Group a.s. v zájmu nebo na popud ovládaných osob

Společnost Chropyňská Group a.s. v účetním období 2023 učinila právní úkon v zájmu ovládaných osob a to, že vystavila „Letter of Comfort“ pro společnost Chropynska Deutchland GmbH.

Tímto dopisem Chropyňská Group a.s., prohlašuje, že jako mateřská společnost se bude starat o likviditu propojené osoby, podporovat a vytvářet podmínky pro její zdravý rozvoj v letech 2023-2025.

## 5. Jiné právní úkony učiněné nebo přijaté společnostmi Chropyňská Group a.s. v zájmu nebo na popud ovládaných osob v účetním období

Společnost Chropyňská Group a.s. v účetním období 2023 neučinila žádné právní úkony v zájmu nebo na popud ovládaných osob, týkající se majetku, který přesahuje 10 % vlastního kapitálu.

## 6. Posouzení újmy a jejího vyrovnání

V rámci vztahů, které jsou předmětem této zprávy, nevznikla společnostmi Chropyňská Group a.s. v rozhodném období žádná újma. Nepřichází tak v úvahu posuzování vyrovnání újmy podle § 71 a 72 ZOK.

## 7. Zhodnocení výhod, nevýhod a rizik

Výsledkem zhodnocení výhod a nevýhod plynoucích společnosti Chropyňská Group a.s. ze vztahů, které jsou předmětem této zprávy, zejména vzhledem ke skutečnosti, že z nich nevznikla společnosti újma, je zjištění, že převládají výhody a z těchto vztahů neplynou rizika.

## 8. Závěrečné prohlášení představenstva společnosti Chropyňská Group a.s.

Prohlašujeme, že jsme do zprávy o vztazích mezi propojenými osobami společnosti Chropyňská Group a.s. pro účetní období od 1. 1. 2023 do 31. 12. 2023 uvedli veškeré, v tomto účetním období uzavřené či uskutečněné a nám k datu podpisu této zprávy známé:

- smlouvy mezi propojenými osobami,
- plnění a proti plnění poskytnuté ovládaným osobám,
- jiné právní úkony učiněné v zájmu těchto osob,
- veškerá opatření přijatá nebo uskutečněná v zájmu nebo na popud těchto osob.

Prohlašujeme, že si nejsme vědomi skutečnosti, že by z výše uvedených smluv nebo opatření vznikla společnosti Chropyňská Group a.s. majetková újma.

V Praze dne 27. 3. 2024



Ing. Roman Navrátil

člen představenstva a.s.



---

ZPRÁVA NEZÁVISLÉHO AUDITORA

## ZPRÁVA NEZÁVISLÉHO AUDITORA

Akcionářům společnosti Chropyňská Group a.s.:

### *Výrok auditora*

Provedli jsme audit přiložené účetní závěrky společnosti Chropyňská Group a.s. („Společnost“) sestavené na základě českých účetních předpisů, která se skládá z rozvahy k 31. prosinci 2023, výkazu zisku a ztráty, přehledu o změnách vlastního kapitálu a přehledu o peněžních tocích za rok končící 31. prosince 2023, a přílohy této účetní závěrky, včetně významných (materiálních) informací o použitých účetních metodách. Údaje o Společnosti jsou uvedeny v bodě 1 přílohy této účetní závěrky.

Podle našeho názoru přiložená účetní závěrka podává věrný a poctivý obraz aktiv a pasiv Společnosti k 31. prosinci 2023 a nákladů a výnosů a výsledku jejího hospodaření a peněžních toků za rok končící 31. prosince 2023 v souladu s českými účetními předpisy.

### *Základ pro výrok*

Audit jsme provedli v souladu se zákonem o auditorech a standardy Komory auditorů České republiky pro audit, kterými jsou mezinárodní standardy pro audit (ISA) případně doplněné a upravené souvisejícími aplikačními doložkami. Naše odpovědnost stanovená těmito předpisy je podrobněji popsána v oddílu Odpovědnost auditora za audit účetní závěrky. V souladu se zákonem o auditorech a Etickým kodexem přijatým Komorou auditorů České republiky jsme na Společnosti nezávislí a splnili jsme i další etické povinnosti vyplývající z uvedených předpisů. Domníváme se, že důkazní informace, které jsme shromáždili, poskytují dostatečný a vhodný základ pro vyjádření našeho výroku.

### *Ostatní informace*

Ostatními informacemi jsou v souladu s § 2 písm. b) zákona o auditorech informace uvedené ve výroční zprávě mimo účetní závěrku a naši zprávu auditora. Za ostatní informace odpovídá představenstvo Společnosti.

Náš výrok k účetní závěrce se k ostatním informacím nevztahuje. Přesto je však součástí našich povinností souvisejících s auditem účetní závěrky seznámení se s ostatními informacemi a posouzení, zda ostatní informace nejsou ve významném (materiálním) nesouladu s účetní závěrkou či našimi znalostmi o účetní jednotce získanými během auditu účetní závěrky nebo zda se jinak tyto informace nejeví jako významně (materiálně) nesprávné. Také posuzujeme, zda ostatní informace byly ve všech významných (materiálních) ohledech vypracovány v souladu s příslušnými právními předpisy. Tímto posouzením se rozumí, zda ostatní informace splňují požadavky právních předpisů na formální náležitosti a postup vypracování ostatních informací v kontextu významnosti (materiality), tj. zda případné nedodržení uvedených požadavků by bylo způsobilé ovlivnit úsudek činěný na základě ostatních informací.

Na základě provedených postupů, do míry, již dokážeme posoudit, uvádíme, že:

- ostatní informace, které popisují skutečnosti, jež jsou též předmětem zobrazení v účetní závěrce, jsou ve všech významných (materiálních) ohledech v souladu s účetní závěrkou a
- ostatní informace byly vypracovány v souladu s právními předpisy.

Dále jsme povinni uvést, zda na základě poznatků a povědomí o Společnosti, k nimž jsme dospěli při provádění auditu, ostatní informace neobsahují významné (materiální) věcné nesprávnosti. V rámci uvedených postupů jsme v obdržенých ostatních informacích žádné významné (materiální) věcné nesprávnosti nezjistili.

### *Odpovědnost představenstva a dozorčí rady Společnosti za účetní závěrku*

Představenstvo Společnosti odpovídá za sestavení účetní závěrky podávající věrný a poctivý obraz v souladu s českými účetními předpisy, a za takový vnitřní kontrolní systém, který považuje za nezbytný pro sestavení účetní závěrky tak, aby neobsahovala významné (materiální) nesprávnosti způsobené podvodem nebo chybou.

Při sestavování účetní závěrky je představenstvo Společnosti povinno posoudit, zda je Společnost schopna nepřetržitě trvat, a pokud je to relevantní, popsat v příloze účetní závěrky záležitosti týkající se jejího nepřetržitého trvání a použití předpokladu nepřetržitého trvání při sestavení účetní závěrky, s výjimkou případů, kdy představenstvo plánuje zrušení Společnosti nebo ukončení její činnosti, resp. kdy nemá jinou reálnou možnost než tak učinit.

Za dohled nad procesem účetního výkaznictví ve Společnosti odpovídá dozorčí rada.

### *Odpovědnost auditora za audit účetní závěrky*

Naším cílem je získat přiměřenou jistotu, že účetní závěrka jako celek neobsahuje významnou (materiální) nesprávnost způsobenou podvodem nebo chybou a vydat zprávu auditora obsahující náš výrok. Přiměřená míra jistoty je velká míra jistoty, nicméně není zárukou, že audit provedený v souladu s výše uvedenými předpisy ve všech případech v účetní závěrce odhalí případnou existující významnou (materiální) nesprávnost. Nesprávnosti mohou vzniknout v důsledku podvodů nebo chyb a považují se za významné (materiální), pokud lze reálně předpokládat, že by jednotlivě nebo v souhrnu mohly ovlivnit ekonomická rozhodnutí, která uživatelé účetní závěrky na jejím základě přijmou.

Při provádění auditu v souladu s výše uvedenými předpisy je naší povinností uplatňovat během celého auditu odborný úsudek a zachovávat profesní skepticismus. Dále je naší povinností:

- Identifikovat a vyhodnotit rizika významné (materiální) nesprávnosti účetní závěrky způsobené podvodem nebo chybou, navrhnout a provést auditorské postupy reagující na tato rizika a získat dostatečné a vhodné důkazní informace, abychom na jejich základě mohli vyjádřit výrok. Riziko, že neodhalíme významnou (materiální) nesprávnost, k níž došlo v důsledku podvodu, je větší než riziko neodhalení významné (materiální) nesprávnosti způsobené chybou, protože součástí podvodu mohou být tajné dohody, falšování, úmyslná opomenutí, nepravdivá prohlášení nebo obcházení vnitřních kontrol.
- Seznámit se s vnitřním kontrolním systémem Společnosti relevantním pro audit v takovém rozsahu, abychom mohli navrhnout auditorské postupy vhodné s ohledem na dané okolnosti, nikoli abychom mohli vyjádřit názor na účinnost jejího vnitřního kontrolního systému.
- Posoudit vhodnost použitých účetních metod, přiměřenost provedených účetních odhadů a informace, které v této souvislosti představenstvo Společnosti uvedlo v příloze účetní závěrky.
- Posoudit vhodnost použití předpokladu nepřetržitého trvání při sestavení účetní závěrky představenstvem, a zda s ohledem na shromážděné důkazní informace existuje významná (materiální) nejistota vyplývající z událostí nebo podmínek, které mohou významně zpochybnit schopnost Společnosti nepřetržitě trvat. Jestliže dojdeme k závěru, že taková významná (materiální) nejistota existuje, je naší povinností upozornit v naší zprávě na informace uvedené v této souvislosti v příloze účetní závěrky, a pokud tyto informace nejsou dostatečné, vyjádřit modifikovaný výrok. Naše závěry týkající se schopnosti Společnosti nepřetržitě trvat vycházejí z důkazních informací, které jsme získali do data naší zprávy. Nicméně budoucí události nebo podmínky mohou vést k tomu, že Společnost ztratí schopnost nepřetržitě trvat.
- Vyhodnotit celkovou prezentaci, členění a obsah účetní závěrky, včetně přílohy, a dále to, zda účetní závěrka zobrazuje podkladové transakce a události způsobem, který vede k věrnému zobrazení.



**EY**

Building a better  
working world

Naší povinností je informovat dozorčí radu mimo jiné o plánovaném rozsahu a načasování auditu a o významných zjištěních, která jsme v jeho průběhu učinili, včetně zjištěných významných nedostatků ve vnitřním kontrolním systému.

Ernst & Young Audit, s.r.o.  
evidenční č. 401

Radek Pav, statutární auditor  
evidenční č. 2042

Petra Příbylová  
prokuristka

29. srpna 2024  
Praha, Česká republika



---

## PŘÍLOHA K ÚČETNÍ ZÁVĚRCE

---

Chropyňská Group a.s. k 31. prosinci 2023  
Statutární formuláře českých finančních výkazů v tis. Kč

ROZVAHA

		Běžné účetní období			Minulé úč. období 2022
		Brutto	Korekce	Netto	Netto
<b>AKTIVA CELKEM</b>		<b>5 851 395</b>	<b>-4 817</b>	<b>5 846 578</b>	<b>4 597 423</b>
<b>A.</b>	<b>POHLEDÁVKY ZA UPSANÝ ZÁKLADNÍ KAPITÁL</b>				
<b>B.</b>	<b>STÁLÁ AKTIVA</b>	<b>3 635 531</b>	<b>-4 817</b>	<b>3 630 714</b>	<b>3 561 720</b>
B. I.	<b>Dlouhodobý nehmotný majetek</b>	<b>62</b>	<b>-62</b>	<b>0</b>	<b>0</b>
B. I. 1.	Nehmotné výsledky vývoje				
2.	Ocenitelná práva	62	-62	0	0
1. 1.	Software	62	-62	0	0
2.	Ostatní ocenitelná práva				
3.	Goodwill				
4.	Ostatní dlouhodobý nehmotný majetek				
5.	Poskytnuté zálohy na dlouhodobý nehmotný majetek a nedokončený dlouhodobý nehmotný majetek			0	0
1. 1.	Poskytnuté zálohy na dlouhodobý nehmotný majetek				
2.	Nedokončený dlouhodobý nehmotný majetek				
B. II.	<b>Dlouhodobý hmotný majetek</b>	<b>4 230</b>	<b>-1 016</b>	<b>3 214</b>	<b>1 164</b>
B. II. 1.	Pozemky a stavby			0	0
1. 1.	Pozemky				
2.	Stavby				
2.	Hmotné movité věci a jejich soubory	4 230	-1 016	3 214	1 164
3.	Oceňovací rozdíl k nabytému majetku				
4.	Ostatní dlouhodobý hmotný majetek				
1. 1.	Pěstitelské celky trvalých porostů				
2.	Dospělá zvířata a jejich skupiny				
3.	Jiný dlouhodobý hmotný majetek				
5.	Poskytnuté zálohy na dlouhodobý hmotný majetek a nedokončený dlouhodobý hmotný majetek			0	0
1. 1.	Poskytnuté zálohy na dlouhodobý hmotný majetek				
2.	Nedokončený dlouhodobý hmotný majetek				
B. III.	<b>Dlouhodobý finanční majetek</b>	<b>3 631 239</b>	<b>-3 739</b>	<b>3 627 500</b>	<b>3 560 556</b>
B. III. 1.	Podíly - ovládaná nebo ovládající osoba	3 630 947	-3 739	3 627 208	3 559 100
2.	Zápůjčky a úvěry - ovládaná nebo ovládající osoba				
3.	Podíly - podstatný vliv	292		292	292
4.	Zápůjčky a úvěry - podstatný vliv				
5.	Ostatní dlouhodobé cenné papíry a podíly				
6.	Zápůjčky a úvěry - ostatní				
7.	Ostatní dlouhodobý finanční majetek				1 164
1. 1.	Jiný dlouhodobý finanční majetek				1 164
2.	Poskytnuté zálohy na dlouhodobý finanční majetek				
<b>C.</b>	<b>OBĚŽNÁ AKTIVA</b>	<b>2 214 894</b>	<b>0</b>	<b>2 214 894</b>	<b>1 034 690</b>
C. I.	<b>Zásoby</b>	<b>0</b>	<b>0</b>	<b>0</b>	<b>0</b>
C. I. 1.	Materiál				
2.	Nedokončená výroba a polotovary				
3.	Výrobky a zboží			0	0
1. 1.	Výrobky				
2.	Zboží				
4.	Mladá a ostatní zvířata a jejich skupiny				
5.	Poskytnuté zálohy na zásoby				
C. II.	<b>Pohledávky</b>	<b>2 209 921</b>	<b>0</b>	<b>2 209 921</b>	<b>996 574</b>
C. II. 1.	<b>Dlouhodobé pohledávky</b>	<b>0</b>	<b>0</b>	<b>0</b>	<b>482 301</b>
1.	Pohledávky z obchodních vztahů				
2.	Pohledávky - ovládaná nebo ovládající osoba				482 301
3.	Pohledávky - podstatný vliv				
4.	Odložená daňová pohledávka				
5.	Pohledávky ostatní			0	0
5.1.	Pohledávky za společníky				
5.2.	Dlouhodobé poskytnuté zálohy				
5.3.	Dohadné účty aktivní				
5.4.	Jiné pohledávky				

Výkaz zisku a ztráty, přehled o peněžních tocích, přehled o změnách vlastního kapitálu a příloha jsou nedílnou součástí účetní závěrky.

Chropyňská Group a.s. k 31. prosinci 2023  
Statutární formuláře českých finančních výkazů v tis. Kč

ROZVAHA

		Běžné účetní období			Minulé
		Brutto	Korekce	Netto	úč. období 2022
				Netto	
C. II. 2.	<b>Krátkodobé pohledávky</b>	2 209 921	0	2 209 921	514 273
1.	Pohledávky z obchodních vztahů	35 989		35 989	3 899
2.	Pohledávky - ovládaná nebo ovládající osoba	2 173 047		2 173 047	489 294
3.	Pohledávky - podstatný vliv				
4.	Pohledávky - ostatní	885		885	21 080
4.1.	Pohledávky za společníky				
4.2.	Sociální zabezpečení a zdravotní pojištění				
4.3.	Stát - daňové pohledávky	377		377	
4.4.	Krátkodobé poskytnuté zálohy	164		164	169
4.5.	Dohadné účty aktivní	149		149	
4.6.	Jiné pohledávky	195		195	20 911
C. III.	<b>Krátkodobý finanční majetek</b>	0	0	0	0
1.	Podíly - ovládaná nebo ovládající osoba				
2.	Ostatní krátkodobý finanční majetek				
C. IV.	<b>Peněžní prostředky</b>	4 973	0	4 973	38 116
1.	Peněžní prostředky v pokladně	70		70	17
2.	Peněžní prostředky na účtech	4 903		4 903	38 099
D.	<b>Časové rozlišení aktiv</b>	970	0	970	1 013
D. 1.	Náklady příštích období	358		358	777
2.	Komplexní náklady příštích období				
3.	Příjmy příštích období	612		612	236

Chropýšská Group a.s. k 31. prosinci 2023  
Statutární formuláře českých finančních výkazů v tis. Kč

ROZVAHA

		Stav v běžném účetním období	Stav v minulém účetním období 2022
	<b>PASIVA CELKEM</b>	<b>5 846 578</b>	<b>4 597 423</b>
<b>A.</b>	<b>VLASTNÍ KAPITÁL</b>	<b>3 592 076</b>	<b>3 505 746</b>
A. I.	<b>Základní kapitál</b>	120 000	120 000
A. I. 1.	Základní kapitál	120 000	120 000
2.	Vlastní podíly (-)		
3.	Změny základního kapitálu		
A. II.	<b>Ážio a kapitálové fondy</b>	2 779 850	2 778 413
A. II. 1.	Ážio	2 772 000	2 772 000
2.	Kapitálové fondy	7 850	6 413
1.	Ostatní kapitálové fondy	11 714	11 714
2.	Oceňovací rozdíly z přecenění majetku a závazků (+/-)	-3 864	-5 301
3.	Oceňovací rozdíly z přecenění při přeměnách obchodních korporací (+/-)		
4.	Rozdíly z přeměn obchodních korporací (+/-)		
5.	Rozdíly z ocenění při přeměnách obchodních korporací (+/-)		
A. III.	<b>Fondy ze zisku</b>	0	0
A. III. 1.	Ostatní rezervní fondy		
2.	Statutární a ostatní fondy		
A. IV.	<b>Výsledek hospodaření minulých let (+/-)</b>	587 834	569 237
IV. 1.	Nerозdělený zisk nebo neuhrazená ztráta minulých let (+/-)	587 834	569 237
2.	Jiný výsledek hospodaření minulých let (+/-)		
A. V.	<b>Výsledek hospodaření běžného účetního období (+/-)</b>	104 392	38 096
A. VI.	<b>Rozhodnuto o zálohové výplatě podílu na zisku (-)</b>	0	0
<b>B. + C.</b>	<b>CIZÍ ZDROJE</b>	<b>2 254 456</b>	<b>1 091 359</b>
B.	<b>Rezervy</b>	749	376
B. 1.	Rezerva na důchody a podobné závazky		
2.	Rezerva na daň z příjmů		
3.	Rezervy podle zvláštních právních předpisů		
4.	Ostatní rezervy	749	376
C.	<b>Závazky</b>	2 253 707	1 090 983
C. I.	<b>Dlouhodobé závazky</b>	99	482 134
1.	Vydané dluhopisy		
1.	Vyměnitelné dluhopisy		
2.	Ostatní dluhopisy		
2.	Závazky k úvěrovým institucím		482 059
3.	Dlouhodobě přijaté zálohy		
4.	Závazky z obchodních vztahů		
5.	Dlouhodobé směnky k úhradě		
6.	Závazky - ovládaná nebo ovládající osoba		
7.	Závazky - podstatný vliv		
8.	Odložený daňový závazek	99	75
9.	Závazky - ostatní		
1.	Závazky ke společníkům		
2.	Dohadné účty pasivní		
3.	Jiné závazky		
C. II.	<b>Krátkodobé závazky</b>	2 253 608	608 849
1.	Vydané dluhopisy		
1.	Vyměnitelné dluhopisy		
2.	Ostatní dluhopisy		
2.	Závazky k úvěrovým institucím	2 225 965	258 023
3.	Krátkodobě přijaté zálohy		
4.	Závazky z obchodních vztahů	10 242	1 714
5.	Krátkodobé směnky k úhradě		
6.	Závazky - ovládaná nebo ovládající osoba	10 731	329 879
7.	Závazky - podstatný vliv		
8.	Závazky - ostatní	6 670	19 233
1.	Závazky ke společníkům		
2.	Krátkodobé finanční výpomoci		
3.	Závazky k zaměstnancům	1 070	1 379
4.	Závazky ze sociálního zabezpečení a zdravotního pojištění	254	341
5.	Stát - daňové závazky a dotace	3 950	1 870
6.	Dohadné účty pasivní	1 396	707
7.	Jiné závazky		14 936
D.	<b>Časové rozlišení pasiv</b>	46	318
D. 1.	Výdaje příštích období	46	318
2.	Výnosy příštích období		

Sestaveno dne:	Podpis statutárního orgánu nebo fyzické osoby, která je účetní jednotkou:	Osoba odpovědná za účetnictví (jméno a podpis):	Osoba odpovědná za účetní závěrku (jméno a podpis):
29.08.2024	Ing. Roman Navrátil	Ing. Roman Navrátil	Ing. Roman Navrátil tel: 420777715858

Výkaz zisku a ztráty, přehled o peněžních tocích, přehled o změnách vlastního kapitálu a příloha jsou nedílnou součástí účetní závěrky.

Chropýňská Group a.s. k 31. prosinci 2023  
Statutární formuláře českých finančních výkazů v tis. Kč

VÝKAZ ZISKU A ZTRÁTY

		Stav v běžném účetním období	Stav v minulém účetním období 2022
I.	Tržby z prodeje výrobků a služeb	62 665	34 511
II.	Tržby za prodej zboží		
<b>A.</b>	<b>Výkonová spotřeba</b>	<b>35 039</b>	<b>6 284</b>
A.1.	Náklady vynaložené na prodané zboží		
A.2.	Spotřeba materiálu a energie	796	298
A.3.	Služby	34 243	5 986
<b>B.</b>	<b>Změna stavu zásob vlastní činnosti (+/-)</b>	<b>0</b>	<b>0</b>
<b>C.</b>	<b>Aktivace (-)</b>	<b>0</b>	<b>0</b>
<b>D.</b>	<b>Osobní náklady</b>	<b>23 849</b>	<b>15 249</b>
D.1.	Mzdové náklady	18 594	11 870
D.2.	Náklady na sociální zabezpečení, zdravotní pojištění a ostatní náklady	5 255	3 379
D.2.1.	Náklady na sociální zabezpečení a zdravotní pojištění	4 962	3 170
D.2.2.	Ostatní náklady	293	209
<b>E.</b>	<b>Úpravy hodnot v provozní oblasti</b>	<b>524</b>	<b>337</b>
E.1.	Úpravy hodnot dlouhodobého nehmotného a hmotného majetku	524	337
E.1.1.	Úpravy hodnot dlouhodobého nehmotného a hmotného majetku - trvalé	524	337
E.1.2.	Úpravy hodnot dlouhodobého nehmotného a hmotného majetku - dočasné		
E.2.	Úpravy hodnot zásob		
E.3.	Úpravy hodnot pohledávek		
<b>III.</b>	<b>Ostatní provozní výnosy</b>	<b>0</b>	<b>0</b>
III.1.	Tržby z prodaného dlouhodobého majetku		
III.2.	Tržby z prodaného materiálu		
III.3.	Jiné provozní výnosy		
<b>F.</b>	<b>Ostatní provozní náklady</b>	<b>1 407</b>	<b>1 237</b>
F.1.	Zůstatková cena prodaného dlouhodobého majetku		
F.2.	Prodaný materiál		
F.3.	Daně a poplatky	37	11
F.4.	Rezervy v provozní oblasti a komplexní náklady příštích období	373	-21
F.5.	Jiné provozní náklady	997	1 247
<b>*</b>	<b>Provozní výsledek hospodaření (+/-)</b>	<b>1 846</b>	<b>11 404</b>
<b>IV.</b>	<b>Výnosy z dlouhodobého finančního majetku - podíly</b>	<b>86 371</b>	<b>25 000</b>
IV.1.	Výnosy z podílů - ovládaná nebo ovládající osoba	86 371	25 000
IV.2.	Ostatní výnosy z podílů		
<b>G.</b>	<b>Náklady vynaložené na prodané podíly</b>	<b>0</b>	<b>0</b>
<b>V.</b>	<b>Výnosy z ostatního dlouhodobého finančního majetku</b>	<b>0</b>	<b>0</b>
V.1.	Výnosy z ostatního dlouhodobého finančního majetku - ovládaná nebo ovládající osoba		
V.2.	Ostatní výnosy z ostatního dlouhodobého finančního majetku		
<b>H.</b>	<b>Náklady související s ostatním dlouhodobým finančním majetkem</b>	<b>0</b>	<b>0</b>
<b>VI.</b>	<b>Výnosové úroky a podobné výnosy</b>	<b>79 448</b>	<b>10 093</b>
VI.1.	Výnosové úroky a podobné výnosy - ovládaná nebo ovládající osoba	79 448	10 093
VI.2.	Ostatní výnosové úroky a podobné výnosy		
<b>I.</b>	<b>Úpravy hodnot a rezervy ve finanční oblasti</b>	<b>3 739</b>	<b>0</b>
<b>J.</b>	<b>Nákladové úroky a podobné náklady</b>	<b>71 195</b>	<b>6 423</b>
J.1.	Nákladové úroky a podobné náklady - ovládaná nebo ovládající osoba	429	278
J.2.	Ostatní nákladové úroky a podobné náklady	70 766	6 145
<b>VII.</b>	<b>Ostatní finanční výnosy</b>	<b>99 463</b>	<b>22 062</b>
<b>K.</b>	<b>Ostatní finanční náklady</b>	<b>82 341</b>	<b>20 665</b>
<b>*</b>	<b>Finanční výsledek hospodaření (+/-)</b>	<b>108 007</b>	<b>30 067</b>
<b>**</b>	<b>Výsledek hospodaření před zdaněním (+/-)</b>	<b>109 853</b>	<b>41 471</b>

Chropýňská Group a.s. k 31. prosinci 2023  
Statutární formuláře českých finančních výkazů v tis. Kč

VÝKAZ ZISKU A ZTRÁTY

		Stav v běžném účetním období	Stav v minulém účetním období 2022
L.	Daň z příjmu		
L.1.	Daň z příjmu splatná	5 461	3 375
L.2.	Daň z příjmu odložená (+/-)	5 437	3 383
		24	-8
**	Výsledek hospodaření po zdanění (+/-)	104 392	38 096
M.	Převod podílu na výsledku hospodaření společníkům (+/-)	0	0
***	Výsledek hospodaření za účetní období (+/-)	104 392	38 096
*	Čistý obrat za účetní období	327 947	91 666




Sestaveno dne:	Podpis statutárního orgánu nebo fyzické osoby, která je účetní jednotkou:	Osoba odpovědná za účetnictví (jméno a podpis):	Osoba odpovědná za účetní závěrku (jméno a podpis):
29.08.2024	Ing. Roman Navrátil	Ing. Roman Navrátil	Ing. Roman Navrátil tel. 420777715858

Chropyňská Group a.s. k 31. prosinci 2023  
Statutární formuláře českých finančních výkazů v tis. Kč

PŘEHLED O PENĚŽNÍCH TOCÍCH

k 31. prosinci 2023 a 2022

		Stav v běžném období	Stav v minulém období 2022
<b>Peněžní toky z provozní činnosti</b>			
Z.	Výsledek hospodaření za běžnou činnost bez zdanění (+/-)	109 853	41 471
A. 1.	Úpravy o nepeněžní operace	-108 631	-27 065
A. 1. 1.	Odpisy stálých aktiv a pohledávek	524	337
A. 1. 2.	Změna stavu opravných položek	3 739	
A. 1. 3.	Změna stavu rezerv	373	-21
A. 1. 4.	Kurzové rozdíly	-18 643	1 289
A. 1. 5.	(Zisk) / ztráta z prodeje stálých aktiv		
A. 1. 6.	Úrokové náklady a výnosy	-8 253	-3 670
A. 1. 7.	Ostatní nepeněžní operace (např. přecenění na reálnou hodnotu do HV, přijaté dividendy)	-86 371	-25 000
A *	Čistý peněžní tok z provozní činnosti před zdaněním, změnami pracovního kapitálu, placenými úroky a mimořádnými položkami	1 222	14 406
A. 2.	Změna stavu nepeněžních složek pracovního kapitálu	-24 984	-19 212
A. 2. 1.	Změna stavu zásob		
A. 2. 2.	Změna stavu obchodních pohledávek	-31 343	-2 681
A. 2. 3.	Změna stavu ostatních pohledávek a přechodných účtů aktiv	13 037	-31 780
A. 2. 4.	Změna stavu obchodních závazků	8 496	486
A. 2. 5.	Změna stavu ostatních závazků a přechodných účtů pasiv	-15 174	14 763
A **	Čistý peněžní tok z provozní činnosti před zdaněním, placenými úroky a mimořádnými položkami	-23 763	-4 806
A. 3. 1.	Vyplacené úroky s výjimkou úroků zahrnovaných do ocenění dlouhodobého majetku	-71 326	-6 423
A. 4. 1.	Zaplacená daň z příjmů	-2 967	18
A ***	Čistý peněžní tok z provozní činnosti	-98 056	-11 211
<b>Peněžní toky z investiční činnosti</b>			
B. 1. 1.	Výdaje spojené s pořízením stálých aktiv	-71 820	-19 719
B. 2. 1.	Příjmy z prodeje stálých aktiv		
B. 3. 1.	Poskytnuté půjčky a úvěry	-1 060 282	-726 950
B. 4. 1.	Přijaté úroky	19 138	3 876
B. 5. 1.	Přijaté podíly na zisku	86 371	25 000
B ***	Čistý peněžní tok vztahující se k investiční činnosti	-1 026 593	-717 793
<b>Peněžní toky z finanční činnosti</b>			
C. 1.	Změna stavu dlouhodobých závazků a dlouhodobých, příp. krátkodobých úvěrů	1 111 004	790 342
C. 2. 1.	Dopady změn základního kapitálu na peněžní prostředky		
C. 2. 2.	Vyplacené podíly na zisku	-19 499	-26 500
C. 2. 3.	Dopad ostatních změn vlastního kapitálu na peněžní prostředky		
C ***	Čistý peněžní tok vztahující se k finanční činnosti	1 091 505	763 842
F.	Čisté zvýšení, resp. snížení peněžních prostředků	-33 143	34 838
P.	Stav peněžních prostředků a peněžních ekvivalentů na začátku účetního období	38 116	3 278
R.	Stav peněžních prostředků a peněžních ekvivalentů na konci účetního období	4 973	38 116

Sestaveno dne: 29.08.2024	Podpis statutárního orgánu:  Ing. Roman Navrátil	Osoba odpovědná za účetnictví:  Ing. Roman Navrátil	Osoba odpovědná za účetní závěrku:  Ing. Roman Navrátil tel. 420777715858
------------------------------	---	--	--

Chropyňská Group a.s. k 31. prosinci 2023  
Statutární formuláře českých finančních výkazů v tis. Kč

PŘEHLED O ZMĚNÁCH VLASTNÍHO KAPITÁLU

	Počet akcií	Základní kapitál	Ážio	Ostatní kapitálové fondy	Oceňovací rozdíly z přecenění majetku a závazků (+/-)	Nerozdělený zisk nebo neuhrazená ztráta minulých let (+/-)	Výsledek hospodaření běžného účetního období (+/-)	Celkem
<b>Zůstatek k 1. 1. 2022</b>	<b>3</b>	<b>120 000</b>	<b>2 772 000</b>	<b>11 714</b>	<b>-2 957</b>	<b>520 786</b>	<b>74 951</b>	<b>3 496 494</b>
Převod výsledku hospodaření						48 451	-48 451	0
Výsledek hospodaření za běžný rok							38 096	38 096
Výplata dividend a tantiém							-26 500	-26 500
Ostatní - ocenění finančních investic v cizí měně a ostatní úpravy					-2 344			-2 344
<b>Zůstatek k 31. 12. 2022</b>	<b>3</b>	<b>120 000</b>	<b>2 772 000</b>	<b>11 714</b>	<b>-5 301</b>	<b>569 237</b>	<b>38 096</b>	<b>3 505 746</b>
Převod výsledku hospodaření						18 597	-18 597	0
Výsledek hospodaření za běžný rok							104 392	104 392
Výplata dividend a tantiém							-19 499	-19 499
Ostatní - ocenění finančních investic v cizí měně a ostatní úpravy					1 437			1 437
<b>Zůstatek k 31. 12. 2023</b>	<b>3</b>	<b>120 000</b>	<b>2 772 000</b>	<b>11 714</b>	<b>-3 864</b>	<b>587 834</b>	<b>104 392</b>	<b>3 592 076</b>

Rozvaha, výkaz zisku a ztráty, přehled o peněžních tocích a příloha jsou nedílnou součástí účetní závěrky.

Chropyňská Group a.s.

Účetní závěrka k 31. prosinci 2023

## 1. POPIS SPOLEČNOSTI

Chropyňská Group a.s. (dále jen „společnost“) je akciová společnost, která vznikla dne 19. srpna 2015 a sídlí v ulici Chopinova 1500/20, Vinohrady, 120 00 Praha 2, Česká republika. Její identifikační číslo je 043 29 031. Hlavním předmětem její činnosti je správa vlastního majetku.

V roce 2023 nebyly provedeny žádné významné změny v zápise do veřejného rejstříku.

Osoby podílející se 20 a více procenty na základním kapitálu:

Ing. Robert Kudela	34,41 %
Ing. František Kudela	33,09 %
Ing. Robert Sulma	32,50 %

Členové statutárních orgánů k 31. prosinci 2023:

Představenstvo	
Předseda:	Ing. Robert Kudela
Člen:	Ing. Roman Navrátil
Člen:	Dr. Stefan Wilden

Dozorčí rada	
Člen:	Ing. Robert Sulma

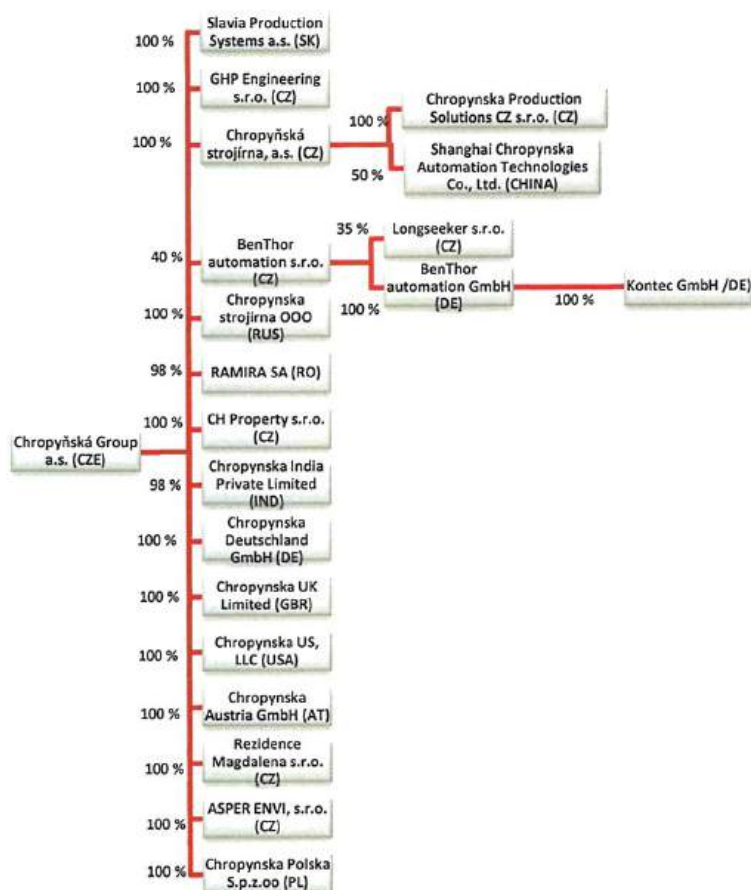
Společnost je mateřskou společností skupiny „Chropyňská Group“ a přiložená účetní závěrka je připravená jako samostatná. Společnost tvoří konsolidační celek se společnostmi, které jsou uvedeny v grafickém znázornění níže „Struktura společností ve skupině Chropyňská Group k 31. 12. 2023“.

Konsolidovaná účetní závěrka k 31. 12. 2023 bude sestavena mateřskou společností podle mezinárodních účetních standardů. Konsolidovaná účetní závěrka skupiny k 31. 12. 2022 je zveřejněna ve veřejném rejstříku.

Chropyňská Group a.s.

Účetní závěrka k 31. prosinci 2023

Struktura společností ve skupině Chropyňská Group k 31. 12. 2023:



## **2. ZÁKLADNÍ VÝCHODISKA PRO VYPRACOVÁNÍ ÚČETNÍ ZÁVĚRKY**

Přiložená účetní závěrka byla připravena podle zákona o účetnictví a prováděcí vyhlášky k němu ve znění platném pro rok 2023 a 2022.

Účetní závěrka byla zpracována za předpokladu, že společnost bude nadále působit jako podnik s neomezenou dobou trvání.

## **3. OBECNÉ ÚČETNÍ ZÁSADY**

Způsoby oceňování, které společnost používala při sestavení účetní závěrky za rok 2023 a 2022, jsou následující:

### **a) Dlouhodobý nehmotný majetek**

Dlouhodobý nehmotný majetek se oceňuje v pořizovacích cenách, které obsahují cenu pořízení a náklady s pořízením související.

Dlouhodobý nehmotný majetek nad 80 tis. Kč je odepisován do nákladů na základě předpokládané doby životnosti příslušného majetku. Dlouhodobý nehmotný majetek do 80 tis. Kč je zaúčtován jednorázově do nákladů v roce pořízení a dále je veden v operativní evidenci.

Odpisy

Odpisy jsou vypočteny na základě pořizovací ceny a předpokládané doby životnosti příslušného majetku. Majetek je odepisován od měsíce, kdy je uveden do užívání. Předpokládaná životnost je stanovena takto:

	Počet let
Software	3

### **b) Dlouhodobý hmotný majetek**

Dlouhodobý hmotný majetek se oceňuje v pořizovacích cenách, které zahrnují cenu pořízení, náklady na dopravu, clo a další náklady s pořízením související.

Dlouhodobý hmotný majetek nad 80 tis. Kč je odepisován do nákladů na základě předpokládané doby životnosti příslušného majetku. Dlouhodobý hmotný majetek do 80 tis. Kč je účtován jednorázově do nákladů v roce pořízení a dále je veden v operativní evidenci.

Náklady na technické zhodnocení dlouhodobého hmotného majetku zvyšují jeho pořizovací cenu. Opravy a údržba se účtují do nákladů.

### Odpisy

Odpisy jsou vypočteny na základě pořizovací ceny a předpokládané doby životnosti příslušného majetku. Majetek je odepisován od měsíce, kdy je uveden do užívání. Předpokládaná životnost je stanovena takto:

	Počet let
Hmotné movité věci a jejich soubory:	
- Dopravní prostředky	5

### c) Finanční majetek

Dlouhodobý finanční majetek tvoří zejména majetkové účasti.

Majetkové účasti s rozhodujícím a podstatným vlivem jsou oceněny pořizovací cenou, která představuje reálnou hodnotu stanovenou posudkem znalce pro účely vkladu do společnosti nebo cenu pořízení a přímé náklady s pořízením související. K 31. 12. majetkové účasti s rozhodujícím a podstatným vlivem se oceňují pořizovací cenou. V případě investic pořízených v cizí měně dochází k přecenění, které se účtuje do vlastního kapitálu jako oceňovací rozdíly z přecenění majetku a závazků.

Společnost posuzuje potenciální snížení hodnoty dlouhodobého finančního majetku k rozvahovému dni. Pokud dochází k poklesu účetní hodnoty u dlouhodobého finančního majetku, který se ke konci rozvahového dne nepřeceňuje, rozdíl se považuje za dočasné snížení hodnoty a je zaúčtovaný jako opravná položka.

### d) Peněžní prostředky

Peněžní prostředky tvoří peníze v hotovosti a na bankovních účtech.

V rámci skupiny účastníků cash-poolingové struktury sestávající ze společnosti Chropyňská Group a.s. a jejích dceřiných společností byl zaveden systém využívání volných peněžních prostředků jednotlivých společností skupiny v rámci tzv. „Cash-pool“. Prostředky vložené do tohoto systému nebo využívané z tohoto systému k datu účetní závěrky jsou v rozvaze vykázány v položkách „Krátkodobé pohledávky – ovládaná nebo ovládající osoba“, případně „Krátkodobé závazky – ovládaná nebo ovládající osoba“ a změna stavu těchto prostředků je vykázána v přehledu o peněžních tocích v položce „Poskytnuté půjčky a úvěry“, případně „Změna stavu dlouhodobých závazků a dlouhodobých, příp. krátkodobých úvěrů“.

### e) Pohledávky

Pohledávky se oceňují jmenovitou hodnotou. Ocenění pochybných pohledávek se snižuje pomocí opravných položek na vrub nákladů na jejich realizační hodnotu.

### f) Vlastní kapitál

Základní kapitál společnosti se vykazuje ve výši zapsané ve veřejném rejstříku Městského soudu v Praze. Vklady přesahující základní kapitál se vykazují jako ážio. Ostatní kapitálové fondy jsou tvořeny nepeněžními vklady nad hodnotu základního kapitálu.

#### **g) Cizí zdroje**

Společnost vytváří rezervy v případech, kdy lze s vysokou mírou pravděpodobnosti stanovit titul, výši a termín plnění při dodržení věcné a časové souvislosti.

Dlouhodobé i krátkodobé závazky se vykazují ve jmenovitých hodnotách.

Dlouhodobé i krátkodobé závazky k úvěrovým institucím se vykazují ve jmenovité hodnotě. Za krátkodobé závazky k úvěrovým institucím se považuje i část dlouhodobých závazků k úvěrovým institucím, která je splatná do jednoho roku od rozvahového dne.

#### **h) Devizové operace**

Majetek a závazky pořízené v cizí měně se oceňují v českých korunách pevným měsíčním kurzem stanoveným k poslednímu dni předchozího měsíce dle kurzu vyhlášeného Českou národní bankou a k rozvahovému dni byly položky peněžité povahy oceněny kurzem platným k 31. 12. vyhlášeným Českou národní bankou.

Realizované i nerealizované kurzové zisky a ztráty se účtují do finančních výnosů nebo finančních nákladů běžného roku.

#### **i) Použití odhadů**

Sestavení účetní závěrky vyžaduje, aby vedení společnosti používalo odhady a předpoklady, jež mají vliv na vykazované hodnoty majetku a závazků k datu účetní závěrky a na vykazovanou výši výnosů a nákladů za sledované období. Vedení společnosti stanovilo tyto odhady a předpoklady na základě všech jemu dostupných relevantních informací. Nicméně, jak vyplývá z podstaty odhadu, skutečné hodnoty v budoucnu se mohou od těchto odhadů odlišovat.

#### **j) Účtování výnosů a nákladů**

Výnosy a náklady se účtují časově rozlišené, tj. do období, s nímž věcně i časově souvisejí.

Tržby z prodeje služeb představují převážně výnosy z přefakturace manažerských služeb dceřiným společností a jsou vykázány po odečtení slev a daně z přidané hodnoty.

Společnost účtuje na vrub nákladů tvorbu rezerv na krytí všech rizik, ztrát a znehodnocení, které jsou ke dni sestavení účetní závěrky známy.

#### **k) Daň z příjmů**

Náklad na daň z příjmů se počítá za pomoci platné daňové sazby z účetního zisku zvýšeného nebo sníženého o trvale nebo dočasně daňově neuznatelné náklady a nezdaňované výnosy (např. tvorba a zúčtování ostatních rezerv a opravných položek, náklady na reprezentaci atd.). Dále se zohledňují položky snižující základ daně (dary), odčitatelné položky a slevy na dani z příjmů.

Odložená daňová povinnost odráží daňový dopad přechodných rozdílů mezi zůstatkovými hodnotami aktiv a pasiv z hlediska účetnictví a stanovení základu daně z příjmu s přihlédnutím k období realizace.

#### **l) Následné události**

Dopad událostí, které nastaly mezi rozvahovým dnem a dnem sestavení účetní závěrky, je zachycen v účetních výkazech v případě, že tyto události poskytly doplňující informace o skutečnostech, které existovaly k rozvahovému dni.

V případě, že mezi rozvahovým dnem a dnem sestavení účetní závěrky došlo k významným událostem zohledňujícím skutečnosti, které nastaly po rozvahovém dni, jsou důsledky těchto událostí popsány v příloze účetní závěrky, ale nejsou zaúčtovány v účetních výkazech.

#### 4. DLOUHODOBÝ MAJETEK

##### a) Dlouhodobý hmotný majetek (v tis. Kč)

###### POŘIZOVACÍ CENA

	Počáteční zůstatek	Přírůstky	Převody	Konečný zůstatek
Hmotné movité věci a jejich soubory:				
Dopravní prostředky	1 656	-	2 574	4 230
Nedokončený dlouhodobý hmotný majetek	-	2 574	-2 574	-
<b>Celkem 2023</b>	<b>1 656</b>	<b>2 574</b>	<b>-</b>	<b>4 230</b>
<b>Celkem 2022</b>	<b>1 656</b>	<b>-</b>	<b>-</b>	<b>1 656</b>

###### OPRÁVKY

	Počáteční zůstatek	Odpisy	Konečný zůstatek	Účetní hodnota
Hmotné movité věci a jejich soubory:				
Dopravní prostředky	-492	-524	-1 016	3 214
Nedokončený dlouhodobý hmotný majetek	-	-	-	-
<b>Celkem 2023</b>	<b>-492</b>	<b>-524</b>	<b>-1 016</b>	<b>3 214</b>
<b>Celkem 2022</b>	<b>-161</b>	<b>-331</b>	<b>-492</b>	<b>1 164</b>

##### b) Dlouhodobý finanční majetek (v tis. Kč)

Přehled o pohybu dlouhodobého finančního majetku:

	Zůstatek k 31. 12. 2022	Přírůstky/ Převody	Přecenění	Opravná položka	Zůstatek k 31. 12. 2023
Podíly – ovládaná osoba	3 559 100	70 410	1 437	-3 739	3 627 208
Podíly – podstatný vliv	292	-	-	-	292
Jiný dlouhodobý finanční majetek	1 164	-1 164	-	-	-
<b>Celkem</b>	<b>3 560 556</b>	<b>69 246</b>	<b>1 437</b>	<b>-3 739</b>	<b>3 627 500</b>

	Zůstatek k 31. 12. 2021	Přírůstky	Přecenění	Zůstatek k 31. 12. 2022
Podíly – ovládaná osoba	3 542 889	18 555	-2 344	3 559 100
Podíly – podstatný vliv	292	-	-	292
Jiný dlouhodobý finanční majetek	-	1 164	-	1 164
<b>Celkem</b>	<b>3 543 181</b>	<b>19 719</b>	<b>-2 344</b>	<b>3 560 556</b>

Opravné položky k dlouhodobému finančnímu majetku byly vytvořeny ve výši 100 % z hodnoty podílu ovládané osoby, a to ve výši 3 739 tis. Kč (viz bod 5). Netto hodnota investice k 31. 12. 2023 představuje částku 0 tis. Kč. Společnost Chropyňská Group a.s. vytvořila tuto opravnou položku, aby kryla potenciální rizika vyplývající z negativního výhledu, zhoršené dostupnosti důvěryhodných dat a schopnosti mateřské společnosti reálně ovlivňovat budoucí vývoj společnosti Chropynska strojirna OOO v Rusku. Společnost v Rusku v současné době nevyvíjí žádné obchodní aktivity a bude zlikvidována.

Dlouhodobý finanční majetek je k rozvahovému dni přeceněn kurzem vyhlášeným Českou národní bankou. Vzniklý kurzový rozdíl je vykázán k 31. 12. 2023 a k 31. 12. 2022 ve vlastním kapitálu v řádku „Oceňovací rozdíly z přecenění majetku a závazků“.

V lednu 2023 byla Chropyňská Group a.s. zapsána jako společník společnosti ASPER ENVI s.r.o. a byla doplacena kupní cena ve výši 709 tis. Kč. Další náklady na pořízení společnosti činily 630 tis. Kč.

V březnu jsme posílili výrobní i inženýrské kapacity v rámci skupiny Chropynska, když Chropynska India odkoupila aktiva firmy TMS India a převzali 180 jejich zaměstnanců do svých řad. Dne 9. 3. 2023 Společnost Chropyňská Group a.s. za tuto transakci zaplatila část kupní ceny ve výši 500 tis. EUR (11 748 tis. Kč) a další náklady na pořízení činily 1 772 tis. Kč.

Dne 6. 4. 2023 Společník (Chropyňská Group a.s.) rozhodl o poskytnutí příplatku mimo základní kapitál ve společnosti CH Property s.r.o. a to ve výši 3 500 tis. Kč.

Dne 27. 4. 2023 založila společnost Chropyňská Group a.s. dceřinou společnost Chropynska Polska Sp.zo.o. se sídlem v Gliwicích Polsko, jejíž základní kapitál k datu založení činí 5 tis. PLN (26 tis. Kč). Další náklady na pořízení 100 % podílu činily 711 tis. Kč. Základní kapitál společnosti k 31. 12. 2023 činí 28 tis. Kč (5 tis. PLN).

Dne 1. 6. 2023 Společník (Chropyňská Group a.s.) rozhodl o poskytnutí příplatku mimo základní kapitál ve společnosti Rezidence Magdalena s.r.o. a to ve výši 700 tis. Kč.

Dne 31. 12. 2023 Společník (Chropyňská Group a.s.) rozhodl o poskytnutí příplatku mimo základní kapitál ve společnosti Chropynska Deutschland GmbH a to formou kapitalizace zápůjček ve výši 2 000 tis. EUR (49 450 tis. Kč).

Dne 7. 3. 2022 založila společnost Chropyňská Group a.s. dceřinou společnost Chropynska US, LLC se sídlem ve státě Ohio, USA, jejíž základní kapitál k datu založení činil 100 USD (2 tis. Kč). Dne 31. 12. 2022 Společník (Chropyňská Group a.s.) rozhodl o poskytnutí příplatku mimo základní kapitál, a to ve výši 399 900 USD (9 472 tis. Kč). Základní kapitál společnosti k 31. 12. 2022 činí 2 tis. Kč (100 USD).

Dne 28. 4. 2022 založila společnost Chropyňská Group a.s. dceřinou společnost Chropynska Austria GmbH se sídlem v Linzi, Rakousko, jejíž základní kapitál k datu založení činil 35 tis. EUR (861 tis. Kč). Základní kapitál společnosti k 31. 12. 2022 činí 861 tis. Kč (35 tis. EUR).

Chropyňská Group a.s.

Účetní závěrka k 31. prosinci 2023

Dne 4. 4. 2022 a 3. 5. 2022 Společník (Chropyňská Group a.s.) rozhodl o poskytnutí příplatku mimo základní kapitál ve společnosti CH Property s.r.o. a to ve výši 500 tis. Kč a 7 000 tis. Kč.

Dne 5. 5. 2022 založila společnost Chropyňská Group a.s. dceřinou společnost Rezidence Magdalena s.r.o. se sídlem v Olomouci, jejíž základní kapitál k datu založení činil 20 tis. Kč. Dne 15. 7. 2022 Společník (Chropyňská Group a.s.) rozhodl o poskytnutí příplatku mimo základní kapitál, a to ve výši 700 tis. Kč. Základní kapitál společnosti k 31. 12. 2022 činí 20 tis. Kč.

K 31. 12. 2022 položka Jiný dlouhodobý finanční majetek představovala kupní cenu (1 000 tis. Kč) a právní služby (164 tis. Kč) spojené s koupí společnosti ASPER ENVI, s.r.o.

Ovládané a ovládající osoby k 31. 12. 2023 (v tis. Kč):

Název společnosti	Chropyňská strojírna, a.s.	Slavia Production Systems a.s.	RAMIRA SA
Sídlo společnosti	Komenského 75 768 11 Chropyně	Důbravy, Areál PPS 48 962 12 Detva, Slovakia	Str. Vasile Lucaciu 160 430402 Baia Mare, Romania
Podíl v %	100	100	98
Aktiva celkem	3 878 045	415 056	633 316
Vlastní kapitál	962 351	168 176	209 171
Základní kapitál a kapitálové fondy	10 000	4 580	156 810
Fondy ze zisku	-2 155	3 437	8 316
Nerozdělený zisk/ztráta minulých let	884 760	130 428	22 187
Zisk/ztráta běžného roku	69 746	29 731	21 858
Cena pořízení akcií/podílu	2 577 862	206 000	668 738
Nominální hodnota akcie/podílu	10 000	629	95 603
Vnitřní hodnota akcií/podílu	962 351	168 176	204 988

Název společnosti	GHP Engineering s.r.o.	Rezidence Magdalena s.r.o.	CH Property s.r.o.
Sídlo společnosti	Dukelská 526 742 42 Šenov u Nového Jičína	tř. Kosmonautů 1150/6b 779 00 Olomouc	tř. Kosmonautů 1150/6b 779 00 Olomouc
Podíl v %	100	100	100
Aktiva celkem	4 554	1 197	76 710
Vlastní kapitál	652	1 197	24 076
Základní kapitál a kapitálové fondy	200	1 420	43 810
Fondy ze zisku	20	-	-
Nerozdělený zisk/ztráta minulých let	2 269	-51	-4 195
Zisk/ztráta běžného roku	-1 837	-172	-15 539
Cena pořízení akcií/podílu	743	1 420	43 836
Nominální hodnota akcie/podílu	200	20	10
Vnitřní hodnota akcií/podílu	652	1 197	24 076

## Chropyňská Group a.s.

Účetní závěrka k 31. prosinci 2023

Název společnosti	Chropynska Deutschland GmbH	Chropynska India Private Limited*	Chropynska UK Limited
Sídlo společnosti	Von-Hünefeld-Straße 1A 50829 Köln, Deutschland	Plot No. D-232, MIDC Phase-II, Village Bhamboli, Chanak Industrial Area, Pune, Maharashtra 410501, India	Unit 70 Shrivenham Hundred Business Park, Majors Road, Watchfield, Swindon Wiltshire SN6 8TY, England
Podíl v %	100	98	100
Aktiva celkem	1 588 999	202 452	10 088
Vlastní kapitál	41 500	96 970	1 008
Základní kapitál a kapitálové fondy	100 480	33	3
Fondy ze zisku	-	-	-
Nerozdělený zisk/ztráta minulých let	-34 492	77 597	663
Zisk/ztráta běžného roku	-24 488	19 340	342
Cena pořízení akcií/podílu	99 558	14 430	40
Nominální hodnota akcie/podílu	638	33	3
Vnitřní hodnota akcií/podílu	41 500	95 031	1 008

Název společnosti	Chropynska Austria GmbH	Chropynska US, LLC	CHROPYNSKA POLSKA SPÓŁKA Z OGRANICZONĄ ODPOWIEDZIALNOŚCIĄ
Sídlo společnosti	Lunzerstrasse 64 4030 Linz, Austria	U950 Goodale Blvd, Columbus Ohio 43212 United States of America	Ul. Portowa 8 Gliwice, 44-108, Poland
Podíl v %	100	100	100
Aktiva celkem	553	56 140	179 040
Vlastní kapitál	490	- 14 911	3 160
Základní kapitál a kapitálové fondy	861	9 474	26
Fondy ze zisku	-	-	-
Nerozdělený zisk/ztráta minulých let	-389	-1 508	-
Zisk/ztráta běžného roku	18	-22 877	3 134
Cena pořízení akcií/podílu	865	8 950	769
Nominální hodnota akcie/podílu	861	2	26
Vnitřní hodnota akcií/podílu	490	-14 911	3 160

Název společnosti	Chropyňská Production Solutions CZ s.r.o.	ASPER ENVI s.r.o.
Sídlo společnosti	Tř. Václava Klementa 1459 293 01 Mladá Boleslav	Železniční 512/7 772 00 Olomouc
Podíl v %	100	100
Aktiva celkem	453 443	14 223
Vlastní kapitál	-70 935	2 957
Základní kapitál a kapitálové fondy	1 000	100
Fondy ze zisku	-	20
Nerozdělený zisk/ztráta minulých let	6 103	1 771
Zisk/ztráta běžného roku	-78 038	1 066
Cena pořízení akcií/podílu	1 493	2 504
Nominální hodnota akcie/podílu	1 000	100
Vnitřní hodnota akcií/podílu	-70 935	2 957

*\*Údaje za společnost Chropynska India Private Limited jsou uvedeny k datu 31. 3. 2024, jelikož společnost má hospodářský rok, který končí 31. 3. daného období.*

K 31. 12. 2023 byly finanční informace o společnosti Chropyňská strojírna, a.s., Slavia Production Systems a.s., RAMIRA SA, Chropyňská Production Solutions CZ s.r.o. a BenThor automation s.r.o. získány z auditorem ověřených účetních závěrek.

K 31. 12. 2023 byly finanční informace o společnosti Chropynska Deutschland GmbH získány z předběžných neauditovaných finančních výkazů, jelikož audit společnosti ještě nebyl dokončen a společnost má povinnost mít účetní závěrku ověřenou auditorem.

K 31. 12. 2023 byly finanční informace o společnostech GHP Engineering s.r.o., CH Property s.r.o., Chropynska UK Limited, Chropynska US, LLC, Chropynska Austria GmbH, Rezidence Magdalena s.r.o., ASPER ENVI s.r.o. a Chropynska Polsko Sp..z o.o. získány z neauditovaných finančních výkazů, jelikož tyto společnosti nemají povinnost mít účetní závěrku ověřenou auditorem.

K 31. 3. 2024 byly finanční informace o společnosti Chropynska India Private Limited získány z předběžných neauditovaných finančních výkazů, jelikož audit společnosti bude proveden v průběhu třetího kvartálu roku 2024 a má povinnost mít účetní závěrku ověřenou auditorem. Pro přepočítání účetní závěrky zahraniční společnosti Chropynska India Private Limited vykázané v INR, byl použit kurz České národní banky platný k 31. 3. 2024 (položky rozvahy) a průměrný kurz České národní banky od dubna 2023 do března 2024 (položky výkazu zisku a ztráty). Položky vlastního kapitálu byly přepočteny historickým kurzem.

Pro přepočítání účetních závěrek zahraničních společností, kromě Chropynska India Private Limited, byl použit kurz České národní banky platný k 31. 12. 2023 (položky rozvahy) a roční průměrný kurz České národní banky za rok 2023 (položky výkazu zisku a ztráty). Položky vlastního kapitálu byly přepočteny historickým kurzem.

Na základě rozhodnutí jediného akcionáře ze dne 25. 9. 2023 bylo rozhodnuto o výplatě dividendy jedinému akcionáři ve výši 86 371 tis. Kč ze společnosti Chropyňská strojírna, a.s.

Chropyňská Group a.s.

Účetní závěrka k 31. prosinci 2023

Účetní jednotky pod podstatným vlivem k 31. 12. 2023 (v tis. Kč):

Název společnosti	BenThor automation s.r.o.
Sídlo společnosti	Konviktská 291/24, Staré Město, 110 00 Praha
Podíl v %	40
Aktiva celkem	109 578
Vlastní kapitál	65 478
Základní kapitál a kapitálové fondy	500
Fondy ze zisku	-2
Nerozdělený zisk/ztráta minulých let	49 362
Zisk/ztráta běžného roku	15 618
Cena pořízení podílu	292
Nominální hodnota podílu	200
Vnitřní hodnota podílu	26 191

Ovládané a ovládající osoby k 31. 12. 2022 (v tis. Kč):

Název společnosti	Chropyňská strojírna, a.s.	Slavia Production Systems a.s.	RAMIRA SA
Sídlo společnosti	Komenského 75 768 11 Chropyně	Důbravy, Areál PPS 48 962 12 Detva, Slovakia	Str. Vasile Lucaciu 160 430402 Baia Mare, Romania
Podíl v %	100	100	98
Aktiva celkem	3 254 507	328 124	628 879
Vlastní kapitál	987 676	143 977	184 814
Základní kapitál a kapitálové fondy	10 000	4 580	155 575
Fondy ze zisku	-2 155	3 437	7 052
Nerozdělený zisk/ztráta minulých let	859 208	121 031	23 673
Zisk/ztráta běžného roku	120 623	14 929	-1 486
Cena pořízení akcií/podílu	2 577 862	206 000	671 367
Nominální hodnota akcie/podílu	10 000	629	95 603
Vnitřní hodnota akcií/podílu	987 676	143 977	181 118

## Chropyňská Group a.s.

Účetní závěrka k 31. prosinci 2023

Název společnosti	GHP Engineering s.r.o.	Chropynska strojirna OOO	CH Property s.r.o.
Sídlo společnosti	Dukelská 526 742 42 Šenov u Nového Jičína	Ul. Lavochkina 34/148 125581 Moskva Ruská federace	tř. Kosmonautů 1150/6b, 779 00 Olomouc
Podíl v %	100	100	100
Aktiva celkem	6 442	9 357	63 647
Vlastní kapitál	2 489	2 577	36 115
Základní kapitál a kapitálové fondy	200	4 999	40 300
Fondy ze zisku	20	-	-
Nerozdělený zisk/ztráta minulých let	218	465	-1 446
Zisk/ztráta běžného roku	2 051	-2 887	-2 749
Cena pořízení akcií/podílu	743	4 992	40 335
Nominální hodnota akcie/podílu	200	4 999	10
Vnitřní hodnota akcií/podílu	2 489	2 577	36 115

Název společnosti	Chropynska Deutschland GmbH	Chropynska India Private Limited*	Chropynska UK Limited
Sídlo společnosti	Lübener Straße 24 904 71 Nürnberg, Deutschland	4th Floor, Block 1, Capital Square, MIDC Phase-IV, Chanak Industrial Area, Talwade-Chakan Road, Nighoje, Pune, Maharashtra 410501, India	Unit 70 Shrivenham Hundred Business Park, Majors Road, Watchfield, Swindon Wiltshire SN6 8TY, England
Podíl v %	100	98	100
Aktiva celkem	1 062 861	104 540	8 495
Vlastní kapitál	17 176	19 373	666
Základní kapitál a kapitálové fondy	51 668	33	3
Fondy ze zisku	-	-	-
Nerozdělený zisk/ztráta minulých let	-17 765	8 157	-1 490
Zisk/ztráta běžného roku	-16 727	11 184	2 153
Cena pořízení akcií/podílu	51 708	297	40
Nominální hodnota akcie/podílu	638	33	3
Vnitřní hodnota akcií/podílu	17 176	18 985	666

Chropyňská Group a.s.

Účetní závěrka k 31. prosinci 2023

Název společnosti	Chropynska Austria GmbH	Rezidence Magdalena s.r.o.	Chropynska US, LLC
Sídlo společnosti	Lunzerstrasse 64 4030 Linz, Austria	tř. Kosmonautů 1150/6b 779 00 Olomouc	U950 Goodale Blvd, Columbus Ohio 43212 United States of America
Podíl v %	100	100	100
Aktiva celkem	573	977	25 148
Vlastní kapitál	473	669	7 966
Základní kapitál a kapitálové fondy	861	20	9 474
Fondy ze zisku	-	700	-
Nerozdělený zisk/ztráta minulých let	-	-	-
Zisk/ztráta běžného roku	-389	-51	-1 508
Cena pořízení akcii/podílu	861	720	9 474
Nominální hodnota akcie/podílu	861	20	2
Vnitřní hodnota akcii/podílu	473	669	7 966

Název společnosti	Chropyňská Production Solutions CZ s.r.o.
Sídlo společnosti	Tř. Václava Klementa 1459 293 01 Mladá Boleslav
Podíl v %	100
Aktiva celkem	181 349
Vlastní kapitál	7 103
Základní kapitál a kapitálové fondy	1 000
Fondy ze zisku	-
Nerozdělený zisk/ztráta minulých let	-261
Zisk/ztráta běžného roku	6 364
Cena pořízení akcii/podílu	1 493
Nominální hodnota akcie/podílu	1 000
Vnitřní hodnota akcii/podílu	7 103

*\*Údaje za společnost Chropynska India Private Limited jsou uvedeny k datu 31. 3. 2023, jelikož společnost má hospodářský rok, který končí 31. 3. daného období.*

K 31. 12. 2022 byly finanční informace o společnosti Chropyňská strojírna, a.s., Slavia Production Systems a.s., RAMIRA SA, Chropyňská Production Solutions CZ s.r.o., Chropynska Deutschland GmbH a BenThor automation s.r.o. získány z auditorem ověřených účetních závěrek.

K 31. 12. 2022 byly finanční informace o společnostech GHP Engineering s.r.o., CH Property s.r.o., Chropynska UK Limited, Chropynska US, LLC, Chropynska Austria GmbH, Rezidence Magdalena s.r.o. a Chropynska strojírna OOO získány z předběžných neauditovaných finančních výkazů, jelikož tyto společnosti nemají povinnost mít účetní závěrku ověřenou auditorem.

K 31. 3. 2023 byly finanční informace o společnosti Chropynska India Private Limited získány z auditorem ověřené účetní závěrky. Pro přepočtení účetní závěrky zahraniční společnosti Chropynska India Private Limited vykázané v INR, byl použit kurz České národní banky platný k 31. 3. 2023 (položky rozvahy) a průměrný kurz České národní banky od dubna 2022 do března 2023 (položky výkazu zisku a ztráty). Položky vlastního kapitálu byly přepočteny historickým kurzem.

Chropyňská Group a.s.

Účetní závěrka k 31. prosinci 2023

Pro přepočítání účetních závěrek zahraničních společností, kromě Chropynska India Private Limited, byl použit kurz České národní banky platný k 31. 12. 2022 (položky rozvahy) a roční průměrný kurz České národní banky za rok 2022 (položky výkazu zisku a ztráty). Položky vlastního kapitálu byly přepočteny historickým kurzem.

Na základě rozhodnutí jediného akcionáře ze dne 17. 6. 2022 bylo rozhodnuto o výplatě dividendy jedinému akcionáři ve výši 25 000 tis. Kč ze společnosti Chropyňská strojírna, a.s.

Účetní jednotky pod podstatným vlivem k 31. 12. 2022 (v tis. Kč):

Název společnosti	BenThor automation s.r.o.
Sídlo společnosti	Konviktská 291/24, Staré Město, 110 00 Praha
Podíl v %	40
Aktiva celkem	93 148
Vlastní kapitál	49 845
Základní kapitál a kapitálové fondy	500
Fondy ze zisku	-18
Nerozdělený zisk/ztráta minulých let	37 789
Zisk/ztráta běžného roku	11 574
Cena pořízení podílu	292
Nominální hodnota podílu	200
Vnitřní hodnota podílu	19 938

Společnost testovala k 31. 12. 2023 možné snížení hodnoty dlouhodobého finančního majetku ve svých 4 nejvýznamějších dceřiných společnostech (Chropyňská strojírna, a.s., Slavia Production Systems a.s., RAMIRA SA a Chropynska Deutschland GmbH). K 31. 12. 2022 možné snížení hodnoty dlouhodobého majetku proběhlo na 3 společnostech a to Chropyňská strojírna, a.s., Slavia Production Systems a.s. a RAMIRA SA. V ostatních dceřiných společnostech nebyly indikátory pro snížení hodnoty finančního majetku identifikovány.

Celková hodnota dlouhodobého finančního majetku a pohledávek byla posouzena metodou diskontovaných peněžních toků s použitím parametrického vzorce. Společnost pro toto posouzení použila odhad růstu tržeb schválený vedením společnosti na období pěti let.

Metoda diskontovaných peněžních toků s použitím parametrického vzorce je založena na těchto klíčových předpokladech:

- Růst tržeb
- Diskontní sazba
- Terminální míra růstu pokrývající období delší než pět let

Růst tržeb byl stanoven vedením společnosti pro každou ze 4 ovládaných společností zvlášť na základě znalosti trhů, historického vývoje výnosů a s ohledem na odhadovaný makroekonomický vývoj v jednotlivých regionech. Odhad růstu tržeb představuje nejlepší možný odhad budoucího vývoje dceřiných společností vedením společnosti.

Výše diskontní sazby odráží specifická rizika týkající se odvětví, ve kterém společnost působí. Základem pro výpočet diskontní sazby jsou vážené průměrné náklady kapitálu (WACC), které byly stanoveny na základě Capital Asset Pricing Modelu s přihlédnutím k bezrizikové výnosové míře koeficientu Beta

Chropyňská Group a.s.

Účetní závěrka k 31. prosinci 2023

pro dané odvětví a očekávané výnosové míře tržního portfolia. Dále byly zohledněny současně a budoucí náklady na externí financování.

Vedení společnosti se na základě výpočtu hodnoty dlouhodobého finančního majetku metodou diskontovaných peněžních toků rozhodlo, že nebude tvořit opravnou položku k finančním investicím v těchto dceřiných společnostech, ani k pohledávkám ze zápůjček k těmto společnostem.

## 5. OPRAVNÉ POLOŽKY

Opravné položky vyjadřují přechodné snížení hodnoty aktiv (uvedených v bodě 4).

Změny na účtech opravných položek (v tis. Kč):

Opravné položky k:	Zůstatek k 31. 12. 2022	Tvorba opravné položky	Zúčtování opravné položky	Zůstatek k 31. 12. 2023
Finančním investicím	-	-3 739	-	-3 739
<b>Celkem</b>	<b>-</b>	<b>-3 739</b>	<b>-</b>	<b>-3 739</b>

## 6. POHLEDÁVKY

K 31. 12. 2023 a 31. 12. 2022 měla společnost krátkodobé pohledávky po lhůtě splatnosti více jak 30 dní ve výši 22 694 tis. Kč a 30 tis. Kč. Pohledávky po splatnosti jsou tvořeny pohledávkami za spřízněnými osobami.

Jiné krátkodobé pohledávky k 31. 12. 2023 zahrnují pohledávky za zaměstnanci. K 31. 12. 2022 zahrnují jiné krátkodobé pohledávky pohledávku za spřízněnou společností (viz bod 15).

Pohledávky za spřízněnými osobami (viz bod 15).

## 7. VLASTNÍ KAPITÁL

Základní kapitál společnosti se skládá z 3 ks akcií na jméno v listinné podobě plně upsaných a splacených.

Oceňovací rozdíly z přecenění majetku a závazků vznikly z titulu přecenění finančních investic pořízených v cizí měně (viz bod 4c).

Valná hromada společnosti Chropyňská Group a.s. konaná dne 18. 10. 2023 schválila, že část zisku roku 2022 ve výši 18 597 tis. Kč bude převedena na účet nerozdělených zisků minulých let a dále rozhodla, že částka 15 000 tis. Kč bude vyplacena akcionářům společnosti jako dividenda a částka ve výši 4 499 tis. Kč bude vyplacena představenstvu společnosti jako tantiéma.

Valná hromada společnosti Chropyňská Group a.s. konaná dne 17. 6. 2022 schválila, že část zisku roku 2021 ve výši 48 451 tis. Kč bude převedena na účet nerozdělených zisků minulých let a dále rozhodla, že částka 22 000 tis. Kč bude vyplacena akcionářům společnosti jako dividenda a částka ve výši 4 500 tis. Kč bude vyplacena představenstvu společnosti jako tantiéma.

## 8. REZERVY

Změny na účtech rezerv (v tis. Kč):

Rezervy	Zůstatek k 31. 12. 2021	Tvorba rezerv	Zúčtování rezerv	Zůstatek k 31. 12. 2022	Tvorba rezerv	Zúčtování rezerv	Zůstatek k 31. 12. 2023
Ostatní	397	376	-397	376	749	-376	749
<b>Celkem</b>	<b>397</b>	<b>376</b>	<b>-397</b>	<b>376</b>	<b>749</b>	<b>-376</b>	<b>749</b>

Ostatní rezervy představují rezervu na nevybranou dovolenou.

## 9. ZÁVAZKY

K 31. 12. 2023 měla společnost krátkodobé závazky po lhůtě splatnosti více jak 30 dní ve výši 4 756 tis. Kč a nad 90 dní ve výši 178 tis. Kč. K 31. 12. 2022 společnost neměla žádné krátkodobé závazky po lhůtě splatnosti.

K 31. 12. 2023 a 31.12.2022 měla společnost krátkodobé závazky, ke kterým by bylo zřízeno zástavní právo nebo záruka ve prospěch věřitele (viz bod 12).

Krátkodobé závazky k úvěrovým institucím (viz bod 10).

Společnost eviduje k 31. 12. 2023 a 31. 12. 2022 částku 254 tis. Kč a 341 tis. Kč splatných závazků pojistného na sociální a zdravotní zabezpečení.

Daňové závazky představují k 31. 12. 2023 zejména závazek z titulu daně z příjmu právnických osob a závazek z titulu daně z příjmu fyzických osob. Daňové závazky představují k 31. 12. 2022 zejména závazky z titulu DPH a závazek z titulu daně z příjmu právnických osob a závazek z titulu daně z příjmu fyzických osob.

Jiné krátkodobé závazky 31. 12. 2022 zahrnují závazek za spřízněnou společností (viz bod 15).

Závazky vůči spřízněným osobám (viz bod 15).

**10. ZÁVAZKY K ÚVĚROVÝM INSTITUCÍM**

Banka	Splatnost	Úroková sazba	Celkový limit v tis.	2023		2022	
				Částka v cizí měně v tis.	Částka v tis. Kč	Částka v cizí měně v tis.	Částka v tis. Kč
<b>Bankovní úvěry dlouhodobé a krátkodobé</b>							
ČSOB, a.s.	31. 5. 2024	1 M EURIBOR + 0,96 %	7 000 EUR	7 000	173 075	7 000	168 805
ČSOB, a.s.	31. 5. 2024	1 M EURIBOR + 0,96 %	5 000 EUR	5 000	123 625	5 000	120 575
ČSOB, a.s.	31. 5. 2024	1 M EURIBOR + 0,96 %	5 500 EUR	3 000	74 175	3 000	72 345
ČSOB, a.s.	31. 5. 2024	1 M EURIBOR + 0,96 %	4 990 EUR	4 990	123 378	4 990	120 334
ČSOB, a.s.	15. 4. 2024	1 M EURIBOR + 1,04 %	2 000 EUR	2 000	49 450	-	-
ČSOB, a.s.	14. 6. 2024	1 M EURIBOR + 1,04 %	6 000 EUR	6 000	148 350	-	-
ČSOB, a.s.	31. 12. 2024	1 M EURIBOR + 1,04 %	15 000 EUR	8 000	197 800	-	-
ČSOB, a.s.	31. 12. 2024	1 M EURIBOR + 1,04 %	15 000 EUR	15 000	370 875	-	-
UniCredit Bank Czech Republic and Slovakia, a.s.	Dle výpovědi	1 M EURIBOR + 0,95 %	15 000 EUR	8 500	210 163	7 000	168 805
Komerční banka a.s.	15. 2. 2024	1 M EURIBOR + 0,60 %	6 000 EUR	6 000	148 350	-	-
Komerční banka a.s.	12. 7. 2024	1 M EURIBOR + 0,60 %	5 000 EUR	5 000	123 625	-	-
Komerční banka a.s.	12. 7. 2024	1 M EURIBOR + 0,60 %	3 875 EUR	3 875	95 809	-	-
<b>Kontokorentní účty</b>							
UniCredit Bank Czech Republic and Slovakia, a.s.	Dle výpovědi	1M EURIBOR + 0,75 %	8 000 EUR	7 739	191 339	3 671	88 520
ČSOB, a.s.	Dle výpovědi	€STR + 0,75 %	9 000 EUR	7 833	193 659	-	-
Komerční banka a.s.	Dle výpovědi	O/N PRIBOR + 0,6 %	3 000 CZK	-	2 292	-	698
<b>Celkem CZK</b>			-	-	<b>2 225 965</b>	-	<b>740 082</b>
<b>Celkem EUR</b>			-	<b>89 937</b>	-	<b>30 661</b>	-
Splátka v následujícím roce			-	-	2 225 965	-	258 023
Splátky v dalších letech			-	-	-	-	482 059

Náklady na úroky vztahující se k bankovním úvěrům za rok 2023 a 2022 činily 70 766 tis. Kč a 6 145 tis. Kč.

Přehled splatnosti bankovních úvěrů v tis. Kč k 31. 12. 2023:

Rok	Bankovní úvěry dlouhodobé a krátkodobé	Kontokorentní účty	CELKEM
2024	1 838 675	387 290	2 225 965
2025	-	-	-
2026	-	-	-
<b>Celkem</b>	<b>1 838 675</b>	<b>387 290</b>	<b>2 225 965</b>

Chropyňská Group a.s.

Účetní závěrka k 31. prosinci 2023

Přehled splatnosti bankovních úvěrů v tis. Kč k 31. 12. 2022:

Rok	Bankovní úvěry dlouhodobé a krátkodobé	Kontokorentní účty	CELKEM
2023	168 805	89 218	258 023
2024	482 059	-	482 059
2025	-	-	-
Celkem	650 864	89 218	740 082

Společnost se úvěrovou smlouvou uzavřenou s Komerční bankou, a.s. zavázala splnit specifické podmínky (tzv. „kovenanty“). Podmínky stanovené úvěrovou smlouvou se společností Komerční banka, a.s. společnost k 31. 12. 2023 neplnila. Společnost Komerční banka, a.s. si ovšem nevynutila plnění žádných sankcí plynoucích z neplnění těchto specifických podmínek.

Úvěry financujících bank jsou navíc k 31. 12. 2023 a 31. 12. 2022 zajištěny blankosměnkami. Další formou zajištění úvěrů je spoluručení dceřiných společností, které mohou tyto finanční prostředky využívat prostřednictvím zápůjček spřízněným osobám.

**11. DAŇ Z PŘÍJMŮ**

Na základě předběžné kalkulace společnost vyčíslila daň následovně (v tis. Kč):

	2023	2022
Zisk před zdaněním	109 853	41 470
Neodečitatelné náklady	5 585	1 246
Rozdíly mezi účetními a daňovými odpisy	-450	-528
Nezdanitelné výnosy	-86 370	-25 000
Zdanitelný příjem	28 618	17 188
Odpočet ztráty minulých let	-	-
Zdanitelný příjem	28 618	17 188
Sazba daně z příjmu	19 %	19 %
Daň	5 437	3 266
Oprava daně minulých let	-	117
Splatná daň	5 437	3 383

Společnost vyčíslila odloženou daň následovně (v tis. Kč):

Položky odložené daně	2023		2022	
	Odložená daňová pohledávka	Odložený daňový závazek	Odložená daňová pohledávka	Odložený daňový závazek
Rozdíl mezi účetní a daňovou zůstatkovou cenou dlouhodobého majetku	-	-256	-	-146
Rezervy	157	-	71	-
Celkem	157	-256	71	-146
Netto	-	-99	-	-75

Společnost zaúčtovala k 31. 12. 2023 a 31. 12. 2022 odložený daňový závazek ve výši 99 tis. Kč a 75 tis. Kč.

Účetní jednotka není součástí tzv. velké nadnárodní skupiny ve smyslu zákona o dorovnávacích daních pro velké nadnárodní skupiny a velké vnitrostátní skupiny (zákon č. 416/2023 Sb.). Od 1. 1. 2024 se tak účetní jednotka nestala poplatníkem přiřazované dorovnávací daně a české dorovnávací daně ve smyslu výše uvedeného zákona.

**12. MAJETEK A ZÁVAZKY NEVYKÁZANÉ V ROZVAZE**

K 31. 12. 2023 měla společnost následující bankovní záruky ve prospěch věřitele:

Poskytovatel	Beneficiet	Částka v cizí měně v tis.	Měna	Částka v tis. CZK	Platnost do
Komerční banka, a.s.	MAGNA STEYR Fahrzeugtechnik GmbH	54	EUR	1 335	20. 7. 2024
Komerční banka, a.s.	SKODA AUTO VOLKSWAGEN INDIA PRIVATE LIMITED	572	EUR	14 132	31. 3. 2025
Komerční banka, a.s.	SKODA AUTO VOLKSWAGEN INDIA PRIVATE LIMITED	1 026	EUR	25 360	31. 3. 2025
Komerční banka, a.s.	SKODA AUTO VOLKSWAGEN INDIA PRIVATE LIMITED	3 386	EUR	83 716	31. 3. 2025
Komerční banka, a.s.	SKODA AUTO VOLKSWAGEN INDIA PRIVATE LIMITED	212	EUR	5 255	31. 3. 2025
Komerční banka, a.s.	SKODA AUTO VOLKSWAGEN INDIA PRIVATE LIMITED	1 284	EUR	31 741	31. 3. 2025
Komerční banka, a.s.	Siemens Healthcare Limited	235	GBP	6 699	25. 5. 2025
ČSOB, a.s.	ŠKODA AUTO a.s.	330	EUR	8 167	28. 2. 2024
ČSOB, a.s.	ŠKODA AUTO a.s.	1 939	EUR	47 952	30. 4. 2025
ČSOB, a.s.	ŠKODA AUTO a.s.	1 514	EUR	37 426	31. 5. 2025
UniCredit Bank Czech Republic and Slovakia, a.s.	Marissa Ypsilon, a.s.	2 087	CZK	2 087	31. 12. 2023
<b>Celkem</b>		<b>10 317 EUR, 235 GBP a 2 087 CZK</b>		<b>263 864</b>	

Společnost měla k 31. 12. 2023 dále vystavené finanční záruky u UniCredit Bank Czech Republic and Slovakia, a.s. ve výši 19 780 tis. Kč (800 tis. EUR) za společnost Chropyňská Production Solutions CZ s.r.o.

Chropyňská Group a.s.

Účetní závěrka k 31. prosinci 2023

K 31. 12. 2022 měla společnost následující bankovní záruky ve prospěch věřitele:

Poskytovatel	Beneficiet	Částka v cizí měně v tis.	Měna	Částka v tis. CZK	Platnost do
Komerční banka, a.s.	MAGNA STEYR Fahrzeugtechnik GmbH	54	EUR	1 302	20. 7. 2024
Komerční banka, a.s.	BMW (UK) Manufacturing Ltd.	123	EUR	2 978	30. 9. 2023
Komerční banka, a.s.	SKODA AUTO VOLKSWAGEN INDIA PRIVATE LIMITED	572	EUR	13 783	31. 3. 2025
Komerční banka, a.s.	SKODA AUTO VOLKSWAGEN INDIA PRIVATE LIMITED	1 026	EUR	24 735	31. 3. 2025
Komerční banka, a.s.	SKODA AUTO VOLKSWAGEN INDIA PRIVATE LIMITED	3 386	EUR	81 651	31. 3. 2025
Komerční banka, a.s.	SKODA AUTO VOLKSWAGEN INDIA PRIVATE LIMITED	213	EUR	5 125	31. 3. 2025
Komerční banka, a.s.	SKODA AUTO VOLKSWAGEN INDIA PRIVATE LIMITED	1 284	EUR	30 958	31. 3. 2025
UniCredit Bank Czech Republic and Slovakia, a.s.	Marissa Ypsilon, a.s.	2 087	CZK	2 087	31. 1. 2023
<b>Celkem</b>		<b>8 745 EUR a 2 087 CZK</b>		<b>162 619</b>	

Společnost měla k 31. 12. 2022 dále vystavené finanční záruky u UniCredit Bank Czech Republic and Slovakia, a.s. ve výši 19 292 tis. Kč (800 tis. EUR) za společnost Chropyňská Production Solutions CZ s.r.o.

### 13. VÝNOSY

Rozpis výnosů společnosti z běžné činnosti (v tis. Kč):

	2023		2022	
	Domácí	Zahraniční	Domácí	Zahraniční
Prodej služeb	30 631	32 034	27 192	7 319
Výnosy celkem	30 631	32 034	27 192	7 319

Výnosy společnosti představují v roce 2023 a 2022 převážně služby spojené s dojednáním kontraktů pro dceřiné společnosti.

**14. OSOBNÍ NÁKLADY**

Rozpis osobních nákladů (v tis. Kč):

	2023	2022
Průměrný počet zaměstnanců	9	6
Mzdy	18 594	11 870
Sociální zabezpečení a zdravotní pojištění	4 962	3 170
Sociální náklady	293	209
Osobní náklady celkem	23 849	15 249

V roce 2023 a 2022 neobdrželi členové dozorčích a řídicích orgánů žádnou odměnu za výkon své funkce a nejsou ani součástí mzdových nákladů společnosti

**15. INFORMACE O SPŘÍZNĚNÝCH OSOBÁCH**

K 31. 12. 2023 a 31. 12. 2022 členové statutárních a dozorčích orgánů a řídicí pracovníci vlastnili 100 % akcií společnosti Chropyňská Group a.s.

Pohledávky za spřízněnými osobami – zápůjčky k 31. 12. (v tis. Kč):

Spřízněná osoba	Úroková sazba (p.a.)	Lhůty splatnosti	2023	2022
GHP Engineering s.r.o.	2,5 % a 5 %	31. 12. 2023	2 248	2 192
CH Property s.r.o.	1,5 % a 8 %	31. 12. 2023	25 000	25 000
RAMIRA SA	1,7 % 3,2 %	31. 3. 2023	-	79 580
RAMIRA SA	3,2 % a 5 %	31. 12. 2023	51 922	50 641
RAMIRA SA	4,2 % a 5 %	31. 3. 2024	50 192	-
Slavia Production Systems a.s.	5 %	30.4.2024	37 088	-
Chropyňská strojírna, a.s.	4,2 % a 5 %	31.12.2024	494 500	-
Chropyňská strojírna, a.s.	5 %	14.6.2024	148 350	-
Chropynska Deutschland GmbH	3 %	30. 9. 2023	-	120 574
Chropynska Deutschland GmbH	3 % a 5 %	30. 4. 2024	61 813	60 288
Chropynska Deutschland GmbH	3 % a 5 %	30. 4. 2024	432 687	422 013
Chropynska Deutschland GmbH	4,2 % a 5 %	30.4.2024	173 075	-
Chropynska Deutschland GmbH	5 %	14.7.2024	123 625	-
Chropynska UK Limited	4,2 % a 5 %	31. 12. 2023	12 200	11 665
Chropynska US, LLC.	4,2 %	31.12.2023	40 277	-
Chropynska Polska Sp. z o.o.	5 %	30.4.2024	81 201	-
Chropyňská Production Solutions CZ s.r.o.	4,2 % a 5 %	31. 3. 2024	247 250	96 460
<b>Celkem</b>			<b>1 981 428</b>	<b>868 413</b>
Splatné v následujícím roce			1 981 428	386 112
Splatné v dalších letech			-	482 301

Chropyňská Group a.s.

Účetní závěrka k 31. prosinci 2023

V roce 2023 a 2022 výnosové úroky z titulu poskytnutých a zaplacených zápůjček činily 73 904 tis. Kč a 8 335 tis. Kč.

Krátkodobé pohledávky za spřízněnými osobami – úroky ze zápůjček a jiné pohledávky k 31. 12. (v tis. Kč):

Spřízněná osoba	Lhůty splatnosti	2023	2022
GHP Engineering s.r.o.	21 dní	28	14
CH Property s.r.o.	30 dní	504	375
Chropyňská strojírna, a.s.	21 dní	9 887	13 936
Slavia Production Systems a.s.	14 dní	102	-
RAMIRA SA	21 dní	2 398	836
Chropynska Deutschland GmbH	21 dní	45 868	4 971
Chropynska UK Limited	30 dní	154	176
Chropynska US, LLC	30 dní	749	100
Chropynska Polska Sp. z o.o.	21 dní	2 303	-
Chropyňská Production Solutions CZ s.r.o.	21 dní	4 914	501
<b>Celkem</b>		<b>66 907</b>	<b>20 909</b>

Krátkodobé pohledávky za spřízněnými osobami – cash pool a časové rozlišení k 31. 12. (v tis. Kč):

Spřízněná osoba	2023	2022
RAMIRA SA - cashpool	73 810	72 160
RAMIRA SA - příjmy příštích období	319	168
Slavia Production Systems a.s. - cashpool	45 014	24 480
Slavia Production Systems a.s. - příjmy příštích období	194	44
BenThor automation s.r.o. - cashpool	-	6 542
BenThor automation s.r.o. - příjmy příštích období	65	24
ASPER ENVI s.r.o. - cashpool	5 888	-
ASPER ENVI s.r.o. - příjmy příštích období	34	-
<b>Celkem</b>	<b>125 324</b>	<b>103 418</b>

Výnosové úroky z titulu cash poolingů činily v roce 2023 a 2022 částku 5 544 tis. Kč a 1 759 tis. Kč.

Společnost běžně prodává své služby spřízněným osobám. V roce 2023 a 2022 dosáhl tento objem prodeje 62 665 tis. Kč a 34 511 tis. Kč.

Chropyňská Group a.s.

Účetní závěrka k 31. prosinci 2023

Krátkodobé pohledávky za spřízněnými osobami z obchodního styku a dohadné účty aktivní k 31. 12. (v tis. Kč):

Spřízněná osoba	Lhůty splatnosti	2023	2022
GHP Engineering s.r.o.	14 dní	72	27
Chropyňská strojírna, a.s.	21 dní	7 562	2 611
RAMIRA SA	14 dní	1 712	564
Chropynska Deutschland GmbH	14 dní	5 405	694
Chropyňská Production Solutions CZ s.r.o.	14 dní	652	3
Slavia Production Systems a.s.	14 dní	2 312	-
Slavia Production Systems a.s. - Dohadné účty aktivní	-	149	-
Chropynska UK Limited	14 dní	134	-
Chropynska US, LLC	21 dní	321	-
Chropynska Polska Sp. z o.o.	30 dní	8 451	-
Chropynska Indie Private Limited	30 dní	9 266	-
ASPER ENVI s.r.o.	14 dní	102	-
<b>Celkem</b>		<b>36 138</b>	<b>3 899</b>

Krátkodobé závazky vůči spřízněným osobám - z obchodního styku, jiné závazky k 31. 12. (v tis. Kč):

Spřízněná osoba	Lhůty splatnosti	2023	2022
Chropyňská strojírna, a.s.	30 dní	1 146	395
RAMIRA SA	30 dní	118	161
Slavia Production Systems a.s.	-	-	13 936
<b>Celkem</b>		<b>1 264</b>	<b>14 492</b>

Krátkodobé závazky za spřízněnými osobami – cashpool a časové rozlišení k 31. 12. (v tis. Kč):

Spřízněná osoba	2023	2022
Chropyňská strojírna, a.s. - cashpool	10 535	329 879
Chropyňská strojírna, a.s. - výdaje příštích období	46	176
BenThor automation s.r.o. - cashpool	196	-
<b>Celkem</b>	<b>10 777</b>	<b>330 055</b>

Nákladové úroky z titulu cash poolingů činily v roce 2023 a 2022 částku 429 tis. Kč a 278 tis. Kč.

Společnost nakupuje výrobky a využívá služeb spřízněných osob v rámci běžné obchodní činnosti podniku. V roce 2023 a 2022 činily nákupy 4 084 tis. Kč a 1 894 tis. Kč.

Chropyňská Group a.s.

Účetní závěrka k 31. prosinci 2023

## **16. VÝZNAMNÉ POLOŽKY Z VÝKAZU ZISKU A ZTRÁTY**

Služby zahrnují v roce 2023 a 2022 nájemné, poradenské, právní, účetní a IT služby.

Společnost obdržela dividendu od společnosti Chropyňská strojírna, a.s. ve výši 86 371 tis. Kč (2023) a ve výši 25 000 tis. Kč (2022).

Výnosové a nákladové úroky v roce 2023 a 2022 – ovládaná a ovládající osoba (viz bod 15).

Odměna statutárnímu auditorovi je zveřejněná v konsolidované účetní závěrce.

## **17. VÝZNAMNÉ UDÁLOSTI, KTERÉ NASTALY PO ROZVAHOVÉM DNI**

K 1. 1. 2024 byly obnoveny zápůjčky se společnostmi ve skupině a doba splatnosti byla prodloužena minimálně o jeden rok.

Dne 6. 3. 2024 Společnost Chropyňská Group a.s. doplatila kupní cenu ve výši 1 000 tis. EUR (25 360 tis. Kč) za transakci v rámci skupiny Chropynska, když Chropynska India v roce 2023 odkoupila aktiva firmy TMS India.

Dne 26. 3. 2024 uzavřela společnost Chropyňská Group a.s. a společnost Chropyňská Production Solutions CZ s.r.o. dodatek č. 4 k zápůjčce, kdy se zvýšila celková hodnota zápůjčky na 13 000 tis. EUR s dobou splatnosti do 31. 12. 2024.

V prvním pololetí roku 2024 byly obnoveny a navýšeny limity angažovaností u všech financujících bank (Komerční banka, a.s., ČSOB, a.s. a UniCredit Bank Czech Republic and Slovakia, a.s.) v souladu s potřebami skupiny k hladkému profinancování stávajících a plánovaných projektů a zároveň byly prodlouženy doby splatnosti.

Souběžně se zajištěním externího kapitálu pro financování ve skupině byly prolongovány poskytnuté zápůjčky ve skupině u aktivních projektů.

V březnu 2024 byla založena stálá provozovna slovenské entity Slavia Production Systems a.s. v Trenčíně a následně došlo od 1. 4. 2024 k přejmenování společnosti na Chropynska Slovakia a.s. Provozovna v Trenčíně má cca 40 zaměstnanců a předmětem její činnosti je převážně realizace stavebně montážních projektů zejména v oblasti automatických linek pro výrobu baterií pro elektromobily.


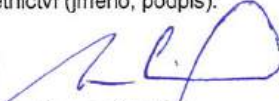

V červnu 2024 společnost vystavila pro společnost Chropyňská Production Solutions CZ s.r.o. společné Prohlášení s jediným společníkem Chropyňská strojírna, a.s., kde se společnost zavazuje navýšit vlastní kapitál v případě, že společnost Chropyňská Production Solutions CZ s.r.o. bude mít záporný vlastní kapitál. V prohlášení se dále uvádí předpokládaný termín k fúzi do společnosti Chropyňská strojírna, a.s. nejpozději do 1. 1. 2025.

Chropyňská Group a.s.

Účetní závěrka k 31. prosinci 2023

Od dubna 2024 také dochází ve společnosti ASPER ENVI s.r.o. k postupnému ukončení výroby z důvodu výrazného poklesu zakázek a propadu poptávky na trhu, kdy dochází k propouštění zaměstnanců. Společnost zanikne bez likvidace fúzí do společnosti Chropyňská strojírna, a.s. nejpozději k 1. 1. 2025.

Kromě výše popsaných skutečností nedošlo po rozvahovém dni k žádným dalším významným událostem, které by měly dopad na účetní závěrku k 31. 12. 2023.

Sestaveno dne:	Podpis statutárního orgánu účetní jednotky:	Osoba odpovědná za účetnictví (jméno, podpis):	Osoba odpovědná za účetní závěrku (jméno, podpis):
29. 8. 2024	 Ing. Roman Navrátil	 Ing. Roman Navrátil	 Ing. Roman Navrátil