



2024



# Výroční zpráva

Chropyňská Group a.s.

Chopinova 1500/2, Vinohrady, 120 00 Praha 2  
Česká republika

## OBSAH

<b>ZÁKLADNÍ ÚDAJE O SPOLEČNOSTI.....</b>	<b>2</b>
Obchodní jméno .....	2
Identifikační číslo .....	2
Sídlo.....	2
Datum vzniku .....	2
Základní kapitál společnosti .....	2
Předmět podnikání společnosti .....	2
<b>ÚDAJE O ORGÁNECH SPRÁVY, DOZORU A VEDENÍ SPOLEČNOSTI .....</b>	<b>2</b>
Organizační uspořádání .....	2
Činnost jednotlivých útvarů.....	2
Prezentace členů jednotlivých orgánů.....	3
Zpráva dle § 82 zákona o obchodních korporacích .....	3
<b>EKONOMICKÉ VÝSLEDKY .....</b>	<b>4</b>
Rozvaha k 31. 12. 2024 (ve zkráceném rozsahu).....	4
Hospodářský výsledek.....	5
<b>OBCHOD .....</b>	<b>5</b>
<b>INVESTICE DO DLOUHODOBÉHO HMATNÉHO A NEHMOTNÉHO MAJETKU.....</b>	<b>5</b>
<b>TVORBA A OCHRANA ŽIVOTNÍHO PROSTŘEDÍ .....</b>	<b>5</b>
<b>PRACOVNÍCI, SOCIÁLNÍ ROZVOJ .....</b>	<b>5</b>
<b>AKTIVITY V OBLASTI VÝZKUMU A VÝVOJE .....</b>	<b>5</b>
<b>VÝHLED DO BUDOUCNOSTI .....</b>	<b>6</b>
<b>INFORMACE O NABYTÍ VLASTNÍCH AKCIÍ.....</b>	<b>6</b>
<b>INFORMACE O EXISTENCI ORGANIZAČNÍCH SLOŽEK V ZAHRANIČÍ.....</b>	<b>6</b>
<b>INFORMACE POŽADOVANÉ PODLE JINÝCH NEŽ ÚČETNÍCH PRÁVNÍCH PŘEDPISŮ.....</b>	<b>6</b>
<b>UDÁLOSTI PO DATU ÚČETNÍ ZÁVĚRKY .....</b>	<b>6</b>
<b>PROHLÁŠENÍ PŘEDSTAVENSTVA .....</b>	<b>7</b>
<b>ZPRÁVA O VZTAZÍCH MEZI PROPOJENÝMI OSOBAMI .....</b>	<b>8</b>
<b>ZPRÁVA NEZÁVISLÉHO AUDITORA.....</b>	<b>24</b>
<b>PŘÍLOHA K ÚČETNÍ ZÁVĚRCE.....</b>	<b>28</b>

---

## ZÁKLADNÍ ÚDAJE O SPOLEČNOSTI

### OBCHODNÍ JMÉNO

Chropyňská Group a.s.

### IDENTIFIKAČNÍ ČÍSLO

043 29 031

### SÍDLO

Chopinova 1500/20, Vinohrady, 120 00 Praha 2, Česká republika

### DATUM VZNIKU

19. 8. 2015

### ZÁKLADNÍ KAPITÁL SPOLEČNOSTI

Základní kapitál společnosti k 31. 12. 2024 je 120 mil. Kč a představuje:

1 ks kmenové akcie na jméno v listinné podobě ve jmenovité hodnotě 39 708 000 Kč

1 ks kmenové akcie na jméno v listinné podobě ve jmenovité hodnotě 41 292 000 Kč

1 ks kmenové akcie na jméno v listinné podobě ve jmenovité hodnotě 39 000 000 Kč

### PŘEDMĚT PODNIKÁNÍ SPOLEČNOSTI

Hlavním předmětem činnosti společnosti je správa vlastního majetku.

---

## ÚDAJE O ORGÁNECH SPRÁVY, DOZORU A VEDENÍ SPOLEČNOSTI

### ORGANIZAČNÍ USPOŘÁDÁNÍ

Společnost nemá žádné organizační uspořádání.

### ČINNOST JEDNOTLIVÝCH ÚTVARŮ

#### Představenstvo

Je statutárním orgánem společnosti, navrhuje hlavní podnikatelské směry rozvoje společnosti, rozdělení zisku, zvýšení základního kapitálu společnosti, zodpovídá také za hospodaření s kapitálem společnosti.

V průběhu roku 2024 nebyly provedeny žádné změny v obsazení členů představenstva a.s.

**Dozorčí rada**

Vykonává právo kontroly hospodaření společnosti, přezkoumává roční závěrku a návrh na rozdělení zisku, předkládá zprávu o výsledku hospodaření valné hromadě.

**Ředitel a.s.**

Komplexně zodpovídá za chod a řízení společnosti, realizuje rozhodnutí představenstva a valné hromady a.s. a odpovídá za jejich plnění, realizuje podnikatelský záměr a.s.

**PREZENTACE ČLENŮ JEDNOTLIVÝCH ORGÁNŮ****PŘEDSTAVENSTVO**

předseda: Ing. Robert Kudela

členové: Ing. Roman Navrátil

členové: Dr. Stefan Wilden

**DOZORČÍ RADA**

členové: Ing. Robert Sulma

**MANAGEMENT**

ředitel a.s.: Ing. Robert Kudela

**ZPRÁVA DLE § 82 ZÁKONA O OBCHODNÍCH KORPORACÍCH**

Po přezkoumání zprávy o vztazích mezi ovládající a ovládanou osobou konstatuje dozorčí rada společnosti Chropyňská Group a.s. zastoupená panem Ing. Robertem Sulmou, že nebylo shledáno žádných nedostatků a nebyly zjištěny žádné nesprávnosti ovlivňující výsledky hospodaření.

**EKONOMICKÉ VÝSLEDKY**
**ROZVAHA K 31. 12. 2024 (VE ZKRÁCENÉM ROZSAHU)**
**Aktiva (v tis. Kč)**

<b>AKTIVA CELKEM</b>		<b>5 399 991</b>
<b>A.</b>	<b>Pohledávky za upsané vlastní jmění</b>	
<b>B.</b>	<b>Stálá aktiva</b>	<b>3 659 610</b>
B. I.	Dlouhodobý nehmotný majetek	-
B. II.	Dlouhodobý hmotný majetek	3 616
B. III.	Dlouhodobý finanční majetek	3 655 994
<b>C.</b>	<b>Oběžná aktiva</b>	<b>1 739 566</b>
C. I.	Zásoby	-
C. II.	Pohledávky	1 723 843
C. II. 1.	Dlouhodobé pohledávky	-
C. II. 2.	Krátkodobé pohledávky	1 723 843
C. III.	Krátkodobý finanční majetek	-
C. IV.	Peněžní prostředky	15 723
<b>D.</b>	<b>Časové rozlišení</b>	<b>815</b>

**Pasiva (v tis. Kč)**

<b>PASIVA CELKEM</b>		<b>5 399 991</b>
<b>A.</b>	<b>Vlastní kapitál</b>	<b>3 644 488</b>
A. I.	Základní kapitál	120 000
A. II.	Ážio a kapitálové fondy	2 782 984
A. III.	Fondy ze zisku	-
A. IV.	Výsledek hospodaření minulých let (+/-)	692 226
A. V.	Výsledek hospodaření běžného účetního období (+/-)	49 278
<b>B. + C.</b>	<b>Cizí zdroje</b>	<b>1 755 419</b>
<b>B.</b>	<b>Rezervy</b>	<b>874</b>
<b>C.</b>	<b>Závazky</b>	<b>1 754 545</b>
C. I.	Dlouhodobé závazky	101
C. II.	Krátkodobé závazky	1 754 444
<b>D.</b>	<b>Časové rozlišení</b>	<b>84</b>

## HOSPODÁŘSKÝ VÝSLEDEK

V roce 2024 bylo dosaženo následujících hodnot výsledkových účtů:

<b>Celkové výnosy (provozní, finanční)</b>	284 433 tis. Kč
<b>Celkové náklady (provozní, finanční)</b>	234 692 tis. Kč
<b>Zisk před zdaněním</b>	49 741 tis. Kč
<b>Daň z příjmu</b>	463 tis. Kč
<b>Zisk po zdanění</b>	49 278 tis. Kč

## OBCHOD

Chropyňská Group a.s., jako holdingová společnost, neprovádí žádné výrobní aktivity. Její primární funkce je vlastnická a její poskytované činnosti jsou podpůrného typu, zejména v manažerské, obchodní a finanční oblasti. Chropyňská Group a.s. tak může poskytovat následující služby v rámci své organizační struktury:

- Finanční služby (zprostředkování půjček ve skupině, zajišťování bankovních úvěrů, záruk a dalších bankovních instrumentů).
- Manažerské služby - administrativní a správní služby (podpora v oblasti plánování a reportingu, rozpočtu, řízení investic, příprava účetních a daňových metodických předpisů, daňové poradenství, audit ve spolupráci s externí firmou pro dceřiné společnosti apod.).
- Sjednávání a činnost směřující k uzavření strategických obchodů s externími zákazníky (zprostředkovatelská činnost).

## INVESTICE DO DLOUHODOBÉHO HMOTNÉHO A NEHMOTNÉHO MAJETKU

V roce 2024 byl pořízen dlouhodobý hmotný majetek v hodnotě 1 855 tis. Kč a to dopravní prostředky.

## TVORBA A OCHRANA ŽIVOTNÍHO PROSTŘEDÍ

Charakter činnosti společnosti nemá žádný dopad na životní prostředí.

## PRACOVNÍCI, SOCIÁLNÍ ROZVOJ

Chropyňská Group a.s. má k 31. 12. 2024 12 zaměstnanců. V průběhu roku 2024 byli přijati 3 zaměstnanci a byl ukončen jeden pracovní poměr na základě vlastní žádosti.

## AKTIVITY V OBLASTI VÝZKUMU A VÝVOJE

Společnost Chropyňská Group a.s. nevyvíjela v průběhu roku 2024 žádné aktivity v oblasti výzkumu a vývoje.

## VÝHLED DO BUDOUCNOSTI

V následujících letech předpokládáme další rozvoj automatizace i v těch oblastech průmyslu, kde se dosud nevyužívala. Naším současným zákazníkům v automotive budeme stále nablízku, ale musíme také usilovat o změnu produktového portfolia s cílem diversifikace našich aktivit i do jiných oblastí průmyslu, kde je automatizace vyžadována, a to především v rámci letectví, zemědělství, dopravy a zpracovatelského průmyslu. Část produkčních aktivit budeme soustředit i do průmyslu obranného. Našimi cílovými trhy budou i nadále Evropa, Severní Amerika a Jihovýchodní Asie.

Z tohoto důvodu budeme nadále posilovat naše kapacity a znalosti v oblasti řízení projektů tak, abychom byli schopni co nejlépe reagovat na potřeby našich zákazníků. Využití nejnovějších technologií pracujeme také na zefektivnění vnitřních procesů v rámci Chropyňské Group.

Prohlašujeme, že údaje uvedené v této výroční zprávě jsou úplné, průkazné a správné a žádné podstatné okolnosti, které by mohly ovlivnit přesné a správné posouzení společnosti Chropyňská Group a.s. nebyly vynechány.

## INFORMACE O NABYTÍ VLASTNÍCH AKCIÍ

Společnost v roce 2024 nenabyla své vlastní akcie.

## INFORMACE O EXISTENCI ORGANIZAČNÍCH SLOŽEK V ZAHRANIČÍ

Společnost nemá organizační složku v zahraničí.

## INFORMACE POŽADOVANÉ PODLE JINÝCH NEŽ ÚČETNÍCH PRÁVNÍCH PŘEDPISŮ

Společnost Chropyňská Group a.s. nezveřejňuje žádné další informace podle jiných než účetních právních předpisů.

## UDÁLOSTI PO DATU ÚČETNÍ ZÁVĚRKY

K 1. 1. 2025 byly obnoveny zápůjčky se společnostmi ve skupině a doba splatnosti byla prodloužena minimálně o jeden rok.

Dne 1. 1. 2025 došlo k fúzi sloučením společnosti Chropyňská strojírna, a.s. (nástupnická společnost) se společností ASPER ENVI, s.r.o. a Chropyňská Production Solutions CZ s.r.o. (zanikající společnosti). Do obchodního rejstříku byla fúze zapsána k 1. 1. 2025.

V prvním pololetí roku 2025 byly obnoveny a schváleny nové limity angažovaností u financujících bank (ČSOB, a.s., UniCredit Bank Czech Republic and Slovakia, a.s. a Komerční banka a.s.) v souladu s potřebami skupiny pro financování stávajících a plánovaných projektů a zároveň byly prodlouženy doby splatnosti.

Souběžně se zajištěním externího kapitálu pro financování ve skupině byly prolongovány poskytnuté zápůjčky ve skupině u stávajících projektů.

Kromě výše popsaných skutečností nedošlo po rozvahovém dni k žádným dalším významným událostem, které by měly dopad na účetní závěrku k 31. 12. 2024.

**PROHLÁŠENÍ PŘEDSTAVENSTVA**

Prohlašujeme, že údaje uvedené v této výroční zprávě jsou úplné, průkazné a správné a žádné podstatné okolnosti, které by mohly ovlivnit přesné a správné posouzení společnosti Chropyňská Group a.s. nebyly vynechány.

V Praze 17. července 2025



Ing. Roman Navrátil

člen představenstva



---

**ZPRÁVA O VZTAZÍCH MEZI PROPOJENÝMI OSOBAMI**

# Zpráva o vztazích mezi propojenými osobami společnosti Chropyňská Group a.s. pro účetní období končící 31. prosincem 2024

Představenstvo společnosti Chropyňská Group a.s. se sídlem Chopinova 1500/20, Praha 2 120 00, Česká republika, identifikační číslo 043 29 031, zapsané ve veřejném rejstříku pod sp. zn. B 20885 (Městský soud v Praze) jako společnosti ovládající, vypracovalo podle § 82 zákona o obchodních korporacích (dále jen „ZOK“) následující zprávu o vztazích mezi společností Chropyňská Group a.s. a mezi osobami ovládanými (dále též jen „propojené osoby“) za uplynulé účetní období od 1. 1. 2024 do 31. 12. 2024 (dále jen „rozhodné období“).

## 1. Osoby propojené se společností Chropyňská Group a.s.

### 1.1. Osoby ovládající společnost Chropyňská Group a.s.

Společnost Chropyňská Group a.s. není ovládána přímo ani nepřímo žádnou obchodní společností.

Osoby podílející se 20 a více procenty na základním kapitálu:

Ing. Robert Kudela	34,41 %
Ing. František Kudela	33,09 %
Ing. Robert Sulma	32,50 %

### 1.2. Osoby ovládané společností Chropyňská Group a.s.

Struktura vztahů mezi propojenými osobami je vícestupňová a sestupně se odvíjí od ovládajících (fyzických) osob, které ovládají v seskupení ovládaných osob (obchodních korporací) přímo společnost Chropyňská Group a.s., která ovládá další korporace.

Společnost Chropyňská Group a.s. je řídicí osobou a základní struktura je vertikálně třístupňová, tvořená společností Chropyňská Group a.s. jako společností mateřskou a jejími dceřinými a vnukovskými společnostmi.

Struktura vztahů je znázorněna v následujícím schématu.



Jakožto řídící osoba ovládá společnost Chropyňská Group a.s. ostatní ovládané společnosti nejen rozhodováním v postavení jediného akcionáře při výkonu působnosti valné hromady dané společnosti, ale i pokyny ve smyslu § 81 ZOK při uplatňování jednotného řízení holdingu. Forma těchto pokynů se přizpůsobuje účelu.

Společnost Chropyňská Group a.s. vystupuje jako osoba ovládající v následujících společnostech:

Název společnosti	Chropyňská strojírna, a.s.	GHP Engineering s.r.o.	CH Property s.r.o.
Sídlo společnosti	Komenského 75 768 11 Chropyně	Dukelská 526 742 42 Šenov u Nového Jičína	tř. Kosmonautů 1150/6b 779 00 Olomouc
IČ:	181 89 679	286 29 876	082 74 886
Podíl:	100 %	100 %	100 %

Název společnosti	ASPER ENVI, s.r.o.	Rezidence Magdalena s.r.o.	Chropynska Austria GmbH
Sídlo společnosti	Železniční 512/7 772 00 Olomouc	Tř. Kosmonautů 1150/6b 779 00 Olomouc	Lunzerstrasse 64 4030 Linz, Austria
IČ:	640 85 198	171 17 909	FN581334d
Podíl:	100 %	100 %	100 %

Název společnosti	Chropynska Slovakia a.s.	RAMIRA SA	Chropynska Deutschland GmbH
Sídlo společnosti	Důbravy, Areál PPS 48 962 12 Detva, Slovakia	Str. Vasile Lucaciu, nr. 160 430402 Baia Mare, Romania	Von-Hünefeld-Straße 1A 50829 Köln, Deutschland
IČ:	467 72 219	2206261	HRB 114976
Podíl:	100 %	98 %	100 %

Chropyňská Group a.s.

Zpráva o vztazích mezi propojenými osobami k 31. prosinci 2024

<b>Název společnosti</b>	CHROPYNSKA POLSKA SPÓŁKA Z OGRANICZONĄ ODPOWIEDZIALNOŚCIĄ	Chropynska UK Limited	Chropynska India Private Limited
<b>Sídlo společnosti</b>	Ul. Portowa 8 Gliwice, 44-108, Poland	Unit 70 Shrivenham Hundred Business Park, Majors Road, Watchfield, Swindon Wiltshire SN6 8TY, England	Plot No. D-232, MIDC Phase-II, Village Bhamboli, Chanak Industrial Area, Pune, Maharashtra 410501, India
<b>IČ:</b>	7792553970	13459365	U34300PN2019FTC184614
<b>Podíl:</b>	100 %	100 %	98 %

<b>Název společnosti</b>	Chropynska US, LLC	Chropynska strojirna OOO
<b>Sídlo společnosti</b>	U950 Goodale Blvd, Columbus Ohio 43212 United States of America	Ul. Lavochkina 34/148 125581 Moskva, Ruská federace
<b>IČ:</b>	4824103	5167746461768
<b>Podíl:</b>	100 %	100 %

Společnost Chropyňská Group a.s. vystupuje jako osoba s podstatným vlivem v následujících společnostech:

<b>Název společnosti</b>	BenThor automation s.r.o.
<b>Sídlo společnosti</b>	Konviktská 291/24, Staré Město, 110 00 Praha
<b>IČ:</b>	036 76 234
<b>Podíl:</b>	40 %

Společnost BenThor automation s.r.o. vystupuje jako osoba ovládající a osoba s podstatným vlivem v těchto společnostech:

<b>Název společnosti</b>	BenThor automation GmbH	Longseeker s.r.o.	Swapcom s.r.o.
<b>Sídlo společnosti</b>	Lübener Str. 24, 914 71 Nürnberg, Deutschland	Korunní 2569/108g, Vinohrady, 101 00 Praha 10	Konviktská 291/24, 110 00 Praha 1
<b>IČ:</b>	HRB 37410	267 02 835	222 54 846
<b>Podíl:</b>	100 %	35 %	100 %

Chropyňská Group a.s.

Zpráva o vztazích mezi propojenými osobami k 31. prosinci 2024

Společnost Chropyňská Group a.s. vystupuje jako osoba ovládající v ostatních společnostech, a to prostřednictvím jí ovládané osoby Chropyňská strojírna, a.s. a to v následujících společnostech:

<b>Název společnosti</b>	Chropyňská Production Solutions CZ s.r.o.	Shanghai Chropynska Automation Technologies Co., Ltd
<b>Sídlo společnosti</b>	Tř. Václava Klementa 1459 293 01 Mladá Boleslav	Building 11, No 1168 Luoning Road, Baoshan Industrial Park, Shanghai 200949
<b>IČ:</b>	264 23 090	
<b>Podíl:</b>	100 %	50 %

## 2. Transakce a smlouvy uzavřené mezi propojenými osobami

### 2.1. Transakce a smlouvy uzavřené mezi společnostmi Chropyňská Group a.s. a společností Chropyňská strojírna, a.s.

a)

K datu 1. 3. 2016 uzavřela společnost Chropyňská Group a.s. a Chropyňská strojírna, a.s. *Smlouvu o poskytování manažerských služeb*.

Během roku 2024 proběhla plnění z titulu uvedené smlouvy ze strany Chropyňská Group a.s., kdy tato poskytnutá plnění činila 28 856 tis. Kč.

Během roku 2024 proběhla rovněž plnění z titulu poskytnutých služeb ze strany společnosti Chropyňská strojírna, a.s., kdy tato poskytnutá plnění dosáhla výše 1 696 tis. Kč.

b)

K datu 5. 4. 2017 uzavřela společnost Chropyňská Group a.s. a Chropyňská strojírna, a.s. *Smlouvu o poskytování reálného dvousměrného cash pooling*. Limit poskytování finančních prostředků pro společnost Chropyňská strojírna, a.s. je stanoven ve výši 9 milionů EUR.

K 31. 12. 2024 měla společnost Chropyňská Group a.s. závazek z titulu cash pooling vůči společnosti Chropyňská strojírna, a.s. ve výši 288 215 tis. Kč.

Nákladové úroky z titulu poskytování cash pooling v roce 2024 dosáhly výše 530 tis. Kč a výnosové úroky činily 2 tis. Kč.

c)

Dne 6. 6. 2023, a 11. 12. 2023 uzavřela společnost Chropyňská Group a.s. (věřitel) a Chropyňská strojírna, a.s. (dlužník) *Smlouvy o zápůjčce* v hodnotě 30 000 tis. EUR a 6 000 tis. EUR. Termín splatnosti zápůjček je smluvně stanoven na 30. 12. 2024 a 31.3. 2025.

K datu 31. 12. 2024 činil zůstatek těchto zápůjček 14 000 tis. EUR (352 590 tis. Kč) a 2 500 tis. EUR (62 962 tis. Kč). Úrok z těchto zápůjček v roce 2024 dosáhl výše 35 736 tis. Kč.

d)

Dne 22. 3. 2024 uzavřela společnost Chropyňská Group a.s. (věřitel) a Chropyňská strojírna, a.s. (dlužník) *Smlouvu o zápůjčce* v hodnotě 3 000 tis. EUR. Termín splatnosti zápůjčky byl smluvně stanoven na 31. 5. 2025. Zápůjčka nebyla do 31. 12. 2024 čerpána.

Chropyňská Group a.s.

Zpráva o vztazích mezi propojenými osobami k 31. prosinci 2024

Během roku 2024 proběhla rovněž plnění z titulu dílčích objednávek služeb a zboží ze strany Chropyňská strojírna, a.s., kdy tato poskytnutá plnění činila 8 tis. Kč a ze strany společnosti Chropyňská Group a.s. pak dosáhla poskytnutá plnění výše 13 844 tis. Kč.

## 2.2. Smlouvy uzavřené mezi společnostmi Chropyňská Group a.s. a společností Chropynska Slovakia a.s.

a)

K datu 2. 1. 2017 uzavřela společnost Chropyňská Group a.s. a Chropynska Slovakia a.s. *Smlouvu o poskytování manažerských služeb*.

Během roku 2024 proběhla plnění z titulu uvedené smlouvy ze strany Chropyňská Group a.s., kdy tato poskytnutá plnění činila 6 303 tis. Kč.

b)

K datu 5. 4. 2017 uzavřela společnost Chropyňská Group a.s. a Chropynska Slovakia a.s. *Smlouvu o poskytování reálného dvousměrného cash pooling*. Limit poskytování finančních prostředků pro společnost Chropynska Slovakia a.s. je stanoven ve výši 2 miliony EUR.

K 31. 12. 2024 měla společnost Chropyňská Group a.s. pohledávku z titulu cash poolingů vůči společnosti Chropynska Slovakia a.s. ve výši 49 640 tis. Kč.

Výnosové úroky z titulu poskytování cash poolingů v roce 2024 dosáhly výše 2 207 tis. Kč.

c)

Dne 29. 11. 2023 uzavřela společnost Chropyňská Group a.s. a společnost Chropynska Slovakia a.s. *Smlouvu o zápůjčce* v hodnotě 1 500 tis. EUR. Termín splatnosti zápůjčky byl smluvně stanoven na 30. 4. 2024. Zápůjčka byla v roce 2024 uhrazena.

Úroky z této zápůjčky v roce 2024 dosáhly výše 1 007 tis. Kč.

Během roku 2024 proběhla rovněž plnění z titulu dílčích objednávek služeb ze strany společnosti Chropyňská Group a.s., kdy tato poskytnutá plnění činila 8 506 tis. Kč.

Chropyňská Group a.s.

Zpráva o vztazích mezi propojenými osobami k 31. prosinci 2024

### 2.3. Smlouvy uzavřené mezi společnostmi Chropyňská Group a.s. a společností RAMIRA SA

a)

K datu 2. 1. 2017 uzavřela společnost Chropyňská Group a.s. a RAMIRA SA *Smlouvu o poskytování manažerských služeb*.

Během roku 2024 proběhla plnění z titulu uvedené smlouvy ze strany Chropyňská Group a.s., kdy tato poskytnutá plnění činila 5 047 tis. Kč.

b)

K datu 28. 4. 2017 uzavřela společnost Chropyňská Group a.s. a RAMIRA SA *Smlouvu o poskytování reálného dvousměrného cash pooling*. Limit poskytování finančních prostředků pro společnost RAMIRA SA je stanoven ve výši 3 miliony EUR.

K 31. 12. 2024 měla společnost Chropyňská Group a.s. pohledávku z titulu cash pooling u společnosti RAMIRA SA ve výši 75 222 tis. Kč.

Výnosové úroky z titulu poskytování cash pooling v roce 2024 dosáhly výše 3 830 tis. Kč.

c)

Dne 1. 1. 2024 uzavřela společnost Chropyňská Group a.s. a společnost RAMIRA SA *Smlouvu o zápůjčce* v hodnotě 2 100 tis. EUR. Termín splatnosti zápůjčky je smluvně stanoven na 31. 12. 2024. Zůstatek zápůjčky k 31. 12. 2024 byl 52 888 tis. Kč (2 100 tis. EUR).

Dne 1. 4. 2023 uzavřela společnost Chropyňská Group a.s. a společnost RAMIRA SA *Smlouvu o zápůjčce* v hodnotě 4 000 tis. EUR. Dne 1. 3. 2024 byl uzavřen dodatek č. 2, kde byl stanoven termín splatnosti zápůjčky na 30. 9. 2024. Zápůjčka byla v roce 2024 uhrazena.

Úroky z těchto zápůjček v roce 2024 dosáhly výše 4 430 tis. Kč.

d)

K datu 20. 12. 2019 s datem účinnosti od 1. 1. 2020 na dobu neurčitou uzavřela společnost Chropyňská Group a.s. a RAMIRA SA *Smlouvu o nájmu*.

Během roku 2024 proběhla plnění z titulu uvedené smlouvy ze strany RAMIRA SA, kdy tato poskytnutá plnění činila 264 tis. Kč.

Během roku 2024 proběhla rovněž plnění z titulu dílčích objednávek služeb ze strany společnosti Chropyňská Group a.s. kdy tato poskytnutá plnění činila 3 086 tis. Kč.

Chropyňská Group a.s.

Zpráva o vztazích mezi propojenými osobami k 31. prosinci 2024

#### 2.4. Smlouvy uzavřené mezi společnostmi Chropyňská Group a.s. a společností GHP Engineering s.r.o.

a)

K datu 2. 1. 2017 uzavřela společnost Chropyňská Group a.s. a GHP Engineering s.r.o. *Smlouvu o poskytování manažerských služeb.*

Během roku 2024 proběhla plnění z titulu uvedené smlouvy ze strany Chropyňská Group a.s., kdy tato poskytnutá plnění činila 272 tis. Kč.

b)

Dne 1. 1. 2024 uzavřela společnost Chropyňská Group a.s. a společnost GHP Engineering s.r.o. *Smlouvu o zápůjčce* v hodnotě 91 tis. EUR. Termín splatnosti zápůjčky je smluvně stanoven na 31. 12. 2024. Zůstatek zápůjčky k 31. 12. 2024 byl 2 289 tis. Kč (91 tis. EUR).

Dne 9. 10. 2024 uzavřela společnost Chropyňská Group a.s. a společnost GHP Engineering s.r.o. *Smlouvu o zápůjčce* v hodnotě 2 000 tis. Kč. Termín splatnosti zápůjčky je smluvně stanoven na 31. 12. 2025. Zůstatek zápůjčky k 31. 12. 2024 byl 1 000 tis. Kč.

Úroky z těchto zápůjček v roce 2024 dosáhly výše 127 tis. Kč.

#### 2.5. Smlouvy uzavřené mezi společnostmi Chropyňská Group a.s. a společností Chropyňská Deutschland GmbH

a)

K datu 1. 3. 2016 uzavřela společnost Chropyňská Group a.s. a Chropynska Deutschland GmbH *Smlouvu o poskytování manažerských služeb.*

Během roku 2024 proběhla plnění z titulu uvedené smlouvy ze strany Chropyňská Group a.s., kdy tato poskytnutá plnění činila 2 487 tis. Kč.

b)

Dne 24. 5. 2022 uzavřela společnost Chropyňská Group a.s. a společnost Chropynska Deutschland GmbH *Smlouvu o zápůjčce* v hodnotě 17 500 tis. EUR. Dne 31.12.2024 byl uzavřen dodatek č. 4, kdy se snižuje úroková sazba z 5 % na 0 %, kdy bezúročné období je platné od 1. 1. 2025 a termín splatnosti zápůjčky je do 31. 12. 2025. Zůstatek zápůjčky k 31. 12. 2024 byl 440 737 tis. Kč (17 500 tis. EUR).

Chropyňská Group a.s.

Zpráva o vztazích mezi propojenými osobami k 31. prosinci 2024

Dne 27.10.2022 uzavřela společnost Chropyňská Group a.s. a společnost Chropynska Deutschland GmbH [Smlouvu o zápůjčce](#) v hodnotě 2 500 tis. EUR. Termín splatnosti zápůjčky byl smluvně stanoven na 30. 4. 2024. Zápůjčka byla v roce 2024 zaplacená.

Dne 1. 3. 2023 uzavřela společnost Chropyňská Group a.s. a společnost Chropynska Deutschland GmbH [Smlouvu o zápůjčce](#) v hodnotě 7 000 tis. EUR. Termín splatnosti zápůjčky byl smluvně stanoven na 30. 4. 2024. Zápůjčka byla v roce 2024 zaplacená.

Dne 1. 7. 2023 uzavřela společnost Chropyňská Group a.s. a společnost Chropynska Deutschland GmbH [Smlouvu o zápůjčce](#) v hodnotě 5 000 tis. EUR. Termín splatnosti zápůjčky byl smluvně stanoven na 14. 7. 2024. Zápůjčka byla v roce 2024 zaplacená.

Úroky z těchto zápůjček v roce 2024 dosáhly výše 31 986 tis. Kč.

Během roku 2024 také proběhla plnění z titulu poskytnutých služeb ze strany Chropyňská Group a.s., kdy tato poskytnutá plnění dosáhla výše 294 tis. Kč.

#### [2.6. Smlouvy uzavřené mezi společnostmi Chropyňská Group a.s. a společnostmi CH Property s.r.o.](#)

Dne 1. 1. 2024 uzavřela společnost Chropyňská Group a.s. a společnost CH Property s.r.o. [Smlouvu o zápůjčce](#) v hodnotě 25 000 tis. Kč. Termín splatnosti zápůjčky je smluvně stanoven na 31. 12. 2024. Zůstatek zápůjčky k 31. 12. 2024 byl 25 000 tis. Kč.

Úroky z této zápůjčky v roce 2024 dosáhly výše 2 000 tis. Kč.

#### [2.7. Smlouvy uzavřené mezi společnostmi Chropyňská Group a.s. a společnostmi ASPER ENVI s.r.o.](#)

a)

K datu 2. 1. 2023 uzavřela společnost Chropyňská Group a.s. a ASPER ENVI s.r.o. [Smlouvu o poskytování manažerských služeb](#).

Během roku 2024 proběhla plnění z titulu uvedené smlouvy ze strany Chropyňská Group a.s., kdy tato poskytnutá plnění činila 239 tis. Kč.

b)

K datu 9. 3. 2023 uzavřela společnost Chropyňská Group a.s. a ASPER ENVI s.r.o. [Smlouvu o poskytování reálného dvousměrného cash poolingů](#). Limit poskytování finančních prostředků pro společnost ASPER ENVI s.r.o. je stanoven ve výši 450 tis. EUR.

K 31. 12. 2024 měla společnost Chropyňská Group a.s. pohledávku z titulu cash poolingů vůči společnosti ASPER ENVI s.r.o. ve výši 9 943 tis. Kč.

Chropyňská Group a.s.

Zpráva o vztazích mezi propojenými osobami k 31. prosinci 2024

Výnosové úroky z titulu poskytování cash poolingů v roce 2024 dosáhly výše 489 tis. Kč.

#### 2.8. Smlouvy uzavřené mezi společnostmi Chropyňská Group a.s. a společností Chropyňská Production Solutions CZ s.r.o.

a)

Dne 9. 8. 2022 uzavřela společnost Chropyňská Group a.s. a společnost Chropyňská Production Solutions CZ s.r.o. *Smlouvu o zápůjčce* v hodnotě 10 700 tis. EUR. Dne 26.3.2024 byl uzavřen dodatek č. 4, kdy maximální částka zápůjčky bude činit 13 000 tis. EUR a byla prodloužena doba splatnosti do 31.12.2024. Dne 2. 4. 2024 byl uzavřen dodatek č. 5, kdy se snižuje úroková sazba z 5 % na 0 %, kdy bezúročné období je platné od 1. 4. 2024. Zůstatek zápůjčky k 31. 12. 2024 byl 303 479 tis. Kč (12 050 tis. EUR).

Úroky z této zápůjčky v roce 2024 dosáhly výše 3 205 tis. Kč.

b)

Dne 19. 1. 2024 společnost Chropyňská Group a.s. (kupující) a Chropyňská Production Solutions CZ s.r.o. (prodávající) uzavřely *Smlouvu o prodeji osobního automobilu* za hodnotu 310 tis. Kč.

Během roku 2024 také proběhla plnění z titulu poskytnutých služeb ze strany Chropyňská Group a.s. v hodnotě 8 tis. Kč a ze strany společnosti Chropyňská Production Solutions CZ s.r.o. pak dosáhla poskytnutá plnění výše 2 tis. Kč.

#### 2.9. Smlouvy uzavřené mezi společnostmi Chropyňská Group a.s. a společností Chropynska UK Limited

a)

K datu 1. 1. 2023 uzavřela společnost Chropyňská Group a.s. a Chropynska UK Limited *Smlouvu o poskytování manažerských služeb*.

Během roku 2024 proběhla plnění z titulu uvedené smlouvy ze strany Chropyňská Group a.s., kdy tato poskytnutá plnění činila 677 tis. Kč.

b)

Dne 2. 8. 2021 uzavřela společnost Chropyňská Group a.s. a společnost Chropynska UK Limited *Smlouvu o zápůjčce* v hodnotě 500 tis. GBP. Dne 1. 1. 2024 byl uzavřen dodatek č. 4, kdy je termín splatnosti zápůjčky smluvně stanoven na 31. 12. 2024. Zůstatek zápůjčky k 31. 12. 2024 byl 13 028 tis. Kč (429 tis. GBP).

Chropyňská Group a.s.

Zpráva o vztazích mezi propojenými osobami k 31. prosinci 2024

Úroky z této zápůjčky v roce 2024 dosáhly výše 636 tis. Kč.

Během roku 2024 také proběhla plnění z titulu poskytnutých služeb ze strany Chropyňská Group a.s. kdy tato poskytnutá plnění dosáhla výše 95 tis. Kč.

#### 2.10. Smlouvy uzavřené mezi společnostmi Chropyňská Group a.s. a společností Chropynska US, LLC

a)

K datu 1. 1. 2023 uzavřela společnost Chropyňská Group a.s. a Chropynska US, LLC *Smlouvu o poskytování manažerských služeb*.

Během roku 2024 proběhla plnění z titulu uvedené smlouvy ze strany Chropyňská Group a.s., kdy tato poskytnutá plnění činila 749 tis. Kč.

b)

Dne 31. 1. 2023 uzavřela společnost Chropyňská Group a.s. a společnost Chropynska US, LLC *Smlouvu o zápůjčce* v hodnotě 2 000 tis. USD. Dne 1. 1. 2024 byl uzavřen dodatek č. 2, kdy je termín splatnosti zápůjčky smluvně stanoven na 31. 12. 2024. Zůstatek zápůjčky k 31. 12. 2024 byl 43 627 tis. Kč (1 800 tis. USD).

Úroky z této zápůjčky v roce 2024 dosáhly výše 2 085 tis. Kč.

#### 2.11. Smlouvy uzavřené mezi společnostmi Chropyňská Group a.s. a společností Chropynska Polska Sp. z o.o.

a)

Dne 2. 5. 2023 uzavřela společnost Chropyňská Group a.s. a společnost Chropynska Polska Sp. z o.o. *Smlouvu o zápůjčce* v hodnotě 4 000 tis. EUR. Dne 30. 4. 2024 byl uzavřen dodatek č. 1, kdy je termín splatnosti zápůjčky smluvně stanoven na 30. 4. 2025. Zůstatek zápůjčky k 31. 12. 2024 byl 82 712 tis. Kč (3 284 tis. EUR).

Úroky z této zápůjčky v roce 2024 dosáhly výše 4 120 tis. Kč.

Během roku 2024 proběhla rovněž plnění z titulu dílčích objednávek služeb ze strany společnosti Chropyňská Group a.s. pak dosáhla poskytnutá plnění výše 4 823 tis. Kč.

Chropyňská Group a.s.

Zpráva o vztazích mezi propojenými osobami k 31. prosinci 2024

#### 2.12. Smlouvy uzavřené mezi společnostmi Chropyňská Group a.s. a společností Chropynska India Private Limited

Dne 29.7. 2024 uzavřela společnost Chropyňská Group a.s. a společnost Chropynska India Private Limited *Smlouvu o zápůjčce* v hodnotě 2 000 tis. EUR. Termín splatnosti zápůjčky byl stanoven na 20.12.2024. Dne 20. 12. 2024 byl uzavřen dodatek č. 1, kdy je termín splatnosti zápůjčky smluvně stanoven na 30. 6. 2025 a stanovena 0 % úroková sazba. Zůstatek zápůjčky k 31. 12. 2024 byl 47 851 tis. Kč (1 900 tis. EUR).

Během roku 2024 také proběhla plnění z titulu poskytnutých služeb ze strany Chropyňská Group a.s., kdy tato poskytnutá plnění dosáhla výše 1 599 tis. Kč.

#### 2.13. Smlouvy uzavřené mezi společnostmi Chropyňská Group a.s. a společností BenThor Automation s.r.o.

K datu 30. 6. 2021 uzavřela společnost Chropyňská Group a.s. a BenThor automation s.r.o. *Smlouvu o poskytování reálného dvousměrného cash poolingů*. Limit poskytování finančních prostředků pro společnost BenThor automation s.r.o. je stanoven ve výši 1 milion EUR.

K 31. 12. 2024 měla společnost Chropyňská Group a.s. pohledávku z titulu cash poolingů vůči společnosti BenThor automation s.r.o. ve výši 17 401 tis. Kč.

Výnosové úroky z titulu poskytování cash poolingů v roce 2024 dosáhly výše 935 tis. Kč.

Během roku 2024 také proběhla plnění z titulu poskytnutých služeb ze strany Chropyňská Group a.s., kdy tato poskytnutá plnění dosáhla výše 29 tis. Kč.

### 3. Poskytnutá plnění mezi propojenými osobami uskutečněná v účetním období

Plnění v níže uvedených tabulkách zahrnuje veškerá plnění uskutečněná v účetním období od 1. 1. 2024 do 31. 12. 2024 včetně plnění uskutečněných na základě smluv uvedených v bodě 2. Veškerá plnění jsou poskytována v obvyklých cenách.

#### 3.1. Poskytnutá plnění ovládaným osobám společností Chropyňská Group a.s. (v tis. Kč)

Poskytnutá plnění	Chropyňská strojírna, a.s.	Chropynska Slovakia a.s.	RAMIRA SA	GHP Engineering s.r.o.
Prodej služeb	42 700	14 809	8 133	272
Přijaté úroky zápůjčky	35 736	1 007	4 430	127
Přijaté úroky (cash-pooling)	2	2 207	3 830	-
<b>CELKEM</b>	<b>78 438</b>	<b>18 023</b>	<b>16 393</b>	<b>399</b>

Poskytnutá plnění	Chropynska Deutschland GmbH	CH Property s.r.o.	ASPER ENVI s.r.o.	Chropynska Production Solutions s.r.o.
Prodej služeb	2 781	-	239	8
Přijaté úroky zápůjčky	31 986	2 000	-	3 205
Přijaté úroky (cash-pooling)	-	-	489	-
<b>CELKEM</b>	<b>34 767</b>	<b>2 000</b>	<b>728</b>	<b>3 205</b>

Poskytnutá plnění	Chropynska UK Limited	Chropynska US, LLC	Chropynska Polska Sp. z o.o	Chropynska India Private Limited
Prodej služeb	772	749	4 823	1 599
Přijaté úroky zápůjčky	636	2 085	4 120	-
Přijaté úroky (cash-pooling)	-	-	-	-
<b>CELKEM</b>	<b>1 408</b>	<b>2 834</b>	<b>8 943</b>	<b>1 599</b>

Poskytnutá plnění	BenThor automation s.r.o.
Prodej služeb	29
Přijaté úroky zápůjčky	-
Přijaté úroky (cash-pooling)	935
<b>CELKEM</b>	<b>964</b>

### 3.2. Plnění přijatá společnostmi Chropyňská Group a.s. od ovládaných osob (v tis. Kč)

Přijatá plnění	Chropyňská strojírna, a.s.	RAMIRA SA	Chropyňská Production Solutions CZ s.r.o.
Koupě služeb	1 704	264	2
Koupě majetku	-	-	310
Poskytnuté úroky (cash-pooling)	530	-	-
<b>CELKEM</b>	<b>2 234</b>	<b>264</b>	<b>312</b>

## 4. Přijatá nebo uskutečněná opatření společnosti Chropyňská Group a.s. v zájmu nebo na popud ovládaných osob

Společnost Chropyňská Group a.s. v účetním období 2024 učinila právní úkon v zájmu ovládaných osob a to, že vystavila „Letter of Comfort“ pro společnost Chropynska Deutchland GmbH.

Tímto dopisem Chropyňská Group a.s., prohlašuje, že jako mateřská společnost se bude starat o likviditu propojené osoby, podporovat a vytvářet podmínky pro její zdravý rozvoj v letech 2024-2026.

Dále společnost učinila prohlášení jediného akcionáře pro společnost Chropyňská Production Solutions CZ s.r.o., kdy se zavazuje po dobu jednoho roku poskytnout finanční podporu v případě, že společnost Chropyňská Production Solutions CZ s.r.o. bude v prodlení s plněním svých závazků vůči obchodním partnerům či financujícím institucím.

## 5. Jiné právní úkony učiněné nebo přijaté společnostmi Chropyňská Group a.s. v zájmu nebo na popud ovládaných osob v účetním období

Společnost Chropyňská Group a.s. v účetním období 2024 neučinila žádné právní úkony v zájmu nebo na popud ovládaných osob, týkající se majetku, který přesahuje 10 % vlastního kapitálu.

## 6. Posouzení újmy a jejího vyrovnání

V rámci vztahů, které jsou předmětem této zprávy, nevznikla společnostmi Chropyňská Group a.s. v rozhodném období žádná újma. Nepřichází tak v úvahu posuzování vyrovnání újmy podle § 71 a 72 ZOK.

## 7. Zhodnocení výhod, nevýhod a rizik

Výsledkem zhodnocení výhod a nevýhod plynoucích společnosti Chropyňská Group a.s. ze vztahů, které jsou předmětem této zprávy, zejména vzhledem ke skutečnosti, že z nich nevznikla společnosti újma, je zjištění, že převládají výhody a z těchto vztahů neplynou rizika.

## 8. Závěrečné prohlášení představenstva společnosti Chropyňská Group a.s.

Prohlašujeme, že jsme do zprávy o vztazích mezi propojenými osobami společnosti Chropyňská Group a.s. pro účetní období od 1. 1. 2024 do 31. 12. 2024 uvedli veškeré, v tomto účetním období uzavřené či uskutečněné a nám k datu podpisu této zprávy známé:

- smlouvy mezi propojenými osobami,
- plnění a proti plnění poskytnuté ovládaným osobám,
- jiné právní úkony učiněné v zájmu těchto osob,
- veškerá opatření přijatá nebo uskutečněná v zájmu nebo na popud těchto osob.

Prohlašujeme, že si nejsme vědomi skutečnosti, že by z výše uvedených smluv nebo opatření vznikla společnosti Chropyňská Group a.s. majetková újma.

V Praze dne 27. 3. 2025



Ing. Roman Navrátil

člen představenstva a.s.

---

ZPRÁVA NEZÁVISLÉHO AUDITORA

## ZPRÁVA NEZÁVISLÉHO AUDITORA

Akcionářům společnosti Chropyňská Group a.s.:

### *Výrok auditora*

Provedli jsme audit přiložené účetní závěrky společnosti Chropyňská Group a.s. („Společnost“) sestavené na základě českých účetních předpisů, která se skládá z rozvahy k 31. prosinci 2024, výkazu zisku a ztráty, přehledu o změnách vlastního kapitálu a přehledu o peněžních tocích za rok končící 31. prosince 2024, a přílohy této účetní závěrky, včetně významných (materiálních) informací o použitých účetních metodách. Údaje o Společnosti jsou uvedeny v bodě 1 přílohy této účetní závěrky.

Podle našeho názoru přiložená účetní závěrka podává věrný a poctivý obraz aktiv a pasiv Společnosti k 31. prosinci 2024 a nákladů a výnosů a výsledku jejího hospodaření a peněžních toků za rok končící 31. prosince 2024 v souladu s českými účetními předpisy.

### *Základ pro výrok*

Audit jsme provedli v souladu se zákonem o auditorech a standardy Komory auditorů České republiky pro audit, kterými jsou mezinárodní standardy pro audit (ISA) případně doplněné a upravené souvisejícími aplikačními doložkami. Naše odpovědnost stanovená těmito předpisy je podrobněji popsána v oddílu Odpovědnost auditora za audit účetní závěrky. V souladu se zákonem o auditorech a Etickým kodexem přijatým Komorou auditorů České republiky jsme na Společnosti nezávislí a splnili jsme i další etické povinnosti vyplývající z uvedených předpisů. Domníváme se, že důkazní informace, které jsme shromáždili, poskytují dostatečný a vhodný základ pro vyjádření našeho výroku.

### *Ostatní informace*

Ostatními informacemi jsou v souladu s § 2 písm. b) zákona o auditorech informace uvedené ve výroční zprávě mimo účetní závěrku a naši zprávu auditora. Za ostatní informace odpovídá představenstvo Společnosti.

Náš výrok k účetní závěrce se k ostatním informacím nevztahuje. Přesto je však součástí našich povinností souvisejících s auditem účetní závěrky seznámení se s ostatními informacemi a posouzení, zda ostatní informace nejsou ve významném (materiálním) nesouladu s účetní závěrkou či našimi znalostmi o účetní jednotce získanými během auditu účetní závěrky nebo zda se jinak tyto informace nejeví jako významně (materiálně) nesprávné. Také posuzujeme, zda ostatní informace byly ve všech významných (materiálních) ohledech vypracovány v souladu s příslušnými právními předpisy. Tímto posouzením se rozumí, zda ostatní informace splňují požadavky právních předpisů na formální náležitosti a postup vypracování ostatních informací v kontextu významnosti (materiality), tj. zda případné nedodržení uvedených požadavků by bylo způsobilé ovlivnit úsudek činěný na základě ostatních informací.

Na základě provedených postupů, do míry, již dokážeme posoudit, uvádíme, že:

- ostatní informace, které popisují skutečnosti, jež jsou též předmětem zobrazení v účetní závěrce, jsou ve všech významných (materiálních) ohledech v souladu s účetní závěrkou a
- ostatní informace byly vypracovány v souladu s právními předpisy.

Dále jsme povinni uvést, zda na základě poznatků a povědomí o Společnosti, k nimž jsme dospěli při provádění auditu, ostatní informace neobsahují významné (materiální) věcné nesprávnosti. V rámci uvedených postupů jsme v obdržených ostatních informacích žádné významné (materiální) věcné nesprávnosti nezjistili.



Building a better  
working world

### *Odpovědnost představenstva a dozorčí rady Společnosti za účetní závěrku*

Představenstvo Společnosti odpovídá za sestavení účetní závěrky podávající věrný a poctivý obraz v souladu s českými účetními předpisy, a za takový vnitřní kontrolní systém, který považuje za nezbytný pro sestavení účetní závěrky tak, aby neobsahovala významné (materiální) nesprávnosti způsobené podvodem nebo chybou.

Při sestavování účetní závěrky je představenstvo Společnosti povinno posoudit, zda je Společnost schopna nepřetržitě trvat, a pokud je to relevantní, popsat v příloze účetní závěrky záležitosti týkající se jejího nepřetržitého trvání a použití předpokladu nepřetržitého trvání při sestavení účetní závěrky, s výjimkou případů, kdy představenstvo plánuje zrušení Společnosti nebo ukončení její činnosti, resp. kdy nemá jinou reálnou možnost než tak učinit.

Za dohled nad procesem účetního výkaznictví ve Společnosti odpovídá dozorčí rada.

### *Odpovědnost auditora za audit účetní závěrky*

Naším cílem je získat přiměřenou jistotu, že účetní závěrka jako celek neobsahuje významnou (materiální) nesprávnost způsobenou podvodem nebo chybou a vydat zprávu auditora obsahující náš výrok. Přiměřená míra jistoty je velká míra jistoty, nicméně není zárukou, že audit provedený v souladu s výše uvedenými předpisy ve všech případech v účetní závěrce odhalí případnou existující významnou (materiální) nesprávnost. Nesprávnosti mohou vznikat v důsledku podvodů nebo chyb a považují se za významné (materiální), pokud lze reálně předpokládat, že by jednotlivě nebo v souhrnu mohly ovlivnit ekonomická rozhodnutí, která uživatelé účetní závěrky na jejím základě přijmou.

Při provádění auditu v souladu s výše uvedenými předpisy je naší povinností uplatňovat během celého auditu odborný úsudek a zachovávat profesní skepticismus. Dále je naší povinností:

- Identifikovat a vyhodnotit rizika významné (materiální) nesprávnosti účetní závěrky způsobené podvodem nebo chybou, navrhnout a provést auditorské postupy reagující na tato rizika a získat dostatečné a vhodné důkazní informace, abychom na jejich základě mohli vyjádřit výrok. Riziko, že neodhalíme významnou (materiální) nesprávnost, k níž došlo v důsledku podvodu, je větší než riziko neodhalení významné (materiální) nesprávnosti způsobené chybou, protože součástí podvodu mohou být tajné dohody, falšování, úmyslná opomenutí, nepravdivá prohlášení nebo obcházení vnitřních kontrol.
- Seznámit se s vnitřním kontrolním systémem Společnosti relevantním pro audit v takovém rozsahu, abychom mohli navrhnout auditorské postupy vhodné s ohledem na dané okolnosti, nikoli abychom mohli vyjádřit názor na účinnost jejího vnitřního kontrolního systému.
- Posoudit vhodnost použitých účetních metod, přiměřenost provedených účetních odhadů a informace, které v této souvislosti představenstvo Společnosti uvedlo v příloze účetní závěrky.
- Posoudit vhodnost použití předpokladu nepřetržitého trvání při sestavení účetní závěrky představenstvem, a zda s ohledem na shromážděné důkazní informace existuje významná (materiální) nejistota vyplývající z událostí nebo podmínek, které mohou významně zpochybnit schopnost Společnosti nepřetržitě trvat. Jestliže dojdeme k závěru, že taková významná (materiální) nejistota existuje, je naší povinností upozornit v naší zprávě na informace uvedené v této souvislosti v příloze účetní závěrky, a pokud tyto informace nejsou dostatečné, vyjádřit modifikovaný výrok. Naše závěry týkající se schopnosti Společnosti nepřetržitě trvat vycházejí z důkazních informací, které jsme získali do data naší zprávy. Nicméně budoucí události nebo podmínky mohou vést k tomu, že Společnost ztratí schopnost nepřetržitě trvat.
- Vyhodnotit celkovou prezentaci, členění a obsah účetní závěrky, včetně přílohy, a dále to, zda účetní závěrka zobrazuje podkladové transakce a události způsobem, který vede k věrnému zobrazení.

Naší povinností je informovat dozorčí radu mimo jiné o plánovaném rozsahu a načasování auditu a o významných zjištěních, která jsme v jeho průběhu učinili, včetně zjištěných významných nedostatků ve vnitřním kontrolním systému.

Ernst & Young Audit, s.r.o.  
evidenční č. 401



Radek Pav, statutární auditor  
evidenční č. 2042



Petra Příbylová  
Prokurista

17. července 2025  
Praha, Česká republika

---

**PŘÍLOHA K ÚČETNÍ ZÁVĚRCE**

Chropyňská Group a.s. k 31. prosinci 2024  
Statutární formuláře českých finančních výkazů v tis. Kč

ROZVAHA

		Běžné účetní období			Minulé účetní období 2023
		Brutto	Korekce	Netto	Netto
	<b>AKTIVA CELKEM</b>	<b>5 405 194</b>	<b>-5 203</b>	<b>5 399 991</b>	<b>5 846 578</b>
<b>A.</b>	<b>POHLEDÁVKY ZA UPSANÝ ZÁKLADNÍ KAPITÁL</b>				
<b>B.</b>	<b>STÁLÁ AKTIVA</b>	<b>3 664 813</b>	<b>-5 203</b>	<b>3 659 610</b>	<b>3 630 714</b>
<b>B. I.</b>	<b>Dlouhodobý nehmotný majetek</b>	<b>62</b>	<b>-62</b>	<b>0</b>	<b>0</b>
<b>B. I. 1.</b>	<b>Nehmotné výsledky vývoje</b>				
2.	Ocenitelná práva	62	-62	0	0
1.	Software	62	-62		
2.	Ostatní ocenitelná práva				
3.	Goodwill				
4.	Ostatní dlouhodobý nehmotný majetek				
5.	Poskytnuté zálohy na dlouhodobý nehmotný majetek a nedokončený dlouhodobý nehmotný majetek	0	0	0	0
1.	Poskytnuté zálohy na dlouhodobý nehmotný majetek				
2.	Nedokončený dlouhodobý nehmotný majetek				
<b>B. II.</b>	<b>Dlouhodobý hmotný majetek</b>	<b>5 185</b>	<b>-1 569</b>	<b>3 616</b>	<b>3 214</b>
<b>B. II. 1.</b>	<b>Pozemky a stavby</b>	<b>0</b>	<b>0</b>	<b>0</b>	<b>0</b>
1.	Pozemky				
2.	Stavby				
2.	Hmotné movité věci a jejich soubory	5 185	-1 569	3 616	3 214
3.	Oceňovací rozdíl k nabytému majetku				
4.	Ostatní dlouhodobý hmotný majetek	0	0	0	0
1.	Pěstitelské celky trvalých porostů				
2.	Dospělá zvířata a jejich skupiny				
3.	Jiný dlouhodobý hmotný majetek				
5.	Poskytnuté zálohy na dlouhodobý hmotný majetek a nedokončený dlouhodobý hmotný majetek	0	0	0	0
1.	Poskytnuté zálohy na dlouhodobý hmotný majetek				
2.	Nedokončený dlouhodobý hmotný majetek				
<b>B. III.</b>	<b>Dlouhodobý finanční majetek</b>	<b>3 659 586</b>	<b>-3 572</b>	<b>3 655 994</b>	<b>3 627 500</b>
<b>B. III. 1.</b>	<b>Podíly - ovládaná nebo ovládající osoba</b>	<b>3 659 274</b>	<b>-3 572</b>	<b>3 655 702</b>	<b>3 627 208</b>
2.	Zápůjčky a úvěry - ovládaná nebo ovládající osoba				
3.	Podíly - podstatný vliv	292		292	292
4.	Zápůjčky a úvěry - podstatný vliv				
5.	Ostatní dlouhodobé cenné papíry a podíly				
6.	Zápůjčky a úvěry - ostatní				
7.	Ostatní dlouhodobý finanční majetek	0	0	0	0
1.	Jiný dlouhodobý finanční majetek				
2.	Poskytnuté zálohy na dlouhodobý finanční majetek				
<b>C.</b>	<b>OBĚŽNÁ AKTIVA</b>	<b>1 737 762</b>	<b>0</b>	<b>1 737 762</b>	<b>2 214 894</b>
<b>C. I.</b>	<b>Zásoby</b>	<b>0</b>	<b>0</b>	<b>0</b>	<b>0</b>
<b>C. I. 1.</b>	<b>Materiál</b>				
2.	Nedokončená výroba a polotovary				
3.	Výrobky a zboží	0	0	0	0
1.	Výrobky				
2.	Zboží				
4.	Mladá a ostatní zvířata a jejich skupiny				
5.	Poskytnuté zálohy na zásoby				
<b>C. II.</b>	<b>Pohledávky</b>	<b>1 722 039</b>	<b>0</b>	<b>1 722 039</b>	<b>2 209 921</b>
<b>C. II. 1.</b>	<b>Dlouhodobé pohledávky</b>	<b>0</b>	<b>0</b>	<b>0</b>	<b>0</b>
1.	Pohledávky z obchodních vztahů				
2.	Pohledávky - ovládaná nebo ovládající osoba				
3.	Pohledávky - podstatný vliv				
4.	Odložená daňová pohledávka				
5.	Pohledávky ostatní	0	0	0	0
5.1.	Pohledávky za společnosti				
5.2.	Dlouhodobé poskytnuté zálohy				
5.3.	Dohadné účty aktivní				
5.4.	Jiné pohledávky				

Výkaz zisku a ztráty, přehled o peněžních tocích, přehled o změnách vlastního kapitálu a příloha jsou nedílnou součástí účetní závěrky.

## ROZVAHA

		Běžné účetní období			Minulé
		Brutto	Korekce	Netto	úč. období 2023
					Netto
C. II. 2.	<b>Krátkodobé pohledávky</b>	1 722 039	0	1 722 039	2 209 921
1.	Pohledávky z obchodních vztahů	37 157		37 157	35 989
2.	Pohledávky - ovládaná nebo ovládající osoba	1 679 501		1 679 501	2 173 047
3.	Pohledávky - podstatný vliv				
4.	Pohledávky - ostatní	5 381	0	5 381	885
4.1.	Pohledávky za společnosti				
4.2.	Sociální zabezpečení a zdravotní pojištění				
4.3.	Stát - daňové pohledávky	5 342		5 342	377
4.4.	Krátkodobé poskytnuté zálohy				164
4.5.	Dohadné účty aktivní				149
4.6.	Jiné pohledávky	39		39	195
C. III.	<b>Krátkodobý finanční majetek</b>	0	0	0	0
1.	Podíly - ovládaná nebo ovládající osoba				
2.	Ostatní krátkodobý finanční majetek				
C. IV.	<b>Peněžní prostředky</b>	15 723	0	15 723	4 973
1.	Peněžní prostředky v pokladně	123		123	70
2.	Peněžní prostředky na účtech	15 600		15 600	4 903
D.	<b>Časové rozlišení aktiv</b>	2 619	0	2 619	970
D. 1.	Náklady příštích období	1 942		1 942	358
2.	Komplexní náklady příštích období				
3.	Příjmy příštích období	677		677	612

Chropýnská Group a.s. k 31. prosinci 2024  
Statutární formuláře českých finančních výkazů v tis. Kč

ROZVAHA

		Stav v běžném účetním období	Stav v minulém účetním období 2023
<b>PASIVA CELKEM</b>		<b>5 399 991</b>	<b>5 846 578</b>
<b>A.</b>	<b>VLASTNÍ KAPITAL</b>	<b>3 644 488</b>	<b>3 692 076</b>
A. I.	<b>Základní kapitál</b>	120 000	120 000
A. I. 1.	Základní kapitál	120 000	120 000
2.	Vlastní podíly (-)		
3.	Změny základního kapitálu		
A. II.	<b>Ažio a kapitálové fondy</b>	2 782 984	2 779 850
A. II. 1.	Ažio	2 772 000	2 772 000
2.	Kapitálové fondy	10 984	7 850
1.	Ostatní kapitálové fondy	11 714	11 714
2.	Oceňovací rozdíly z přecenění majetku a závazků (+/-)	-730	-3 864
	Oceňovací rozdíly z přecenění při přeměnách obchodních korporací (+/-)		
3.	Rozdíly z přeměn obchodních korporací (+/-)		
4.	Rozdíly z ocenění při přeměnách obchodních korporací (+/-)		
A. III.	<b>Fondy ze zisku</b>	0	0
A. III. 1.	Ostatní rezervní fondy		
2.	Statutární a ostatní fondy		
A. IV.	<b>Výsledek hospodaření minulých let (+/-)</b>	692 226	587 834
IV. 1.	Nerozdělený zisk nebo neuhrazená ztráta minulých let (+/-)	692 226	587 834
2.	Jiný výsledek hospodaření minulých let (+/-)		
A. V.	<b>Výsledek hospodaření běžného účetního období (+/-)</b>	49 278	104 392
A. VI.	<b>Rozhodnuto o zálohové výplatě podílu na zisku (-)</b>	0	0
<b>B. + C.</b>	<b>CIZÍ ZDROJE</b>	<b>1 755 419</b>	<b>2 254 468</b>
B.	<b>Rezervy</b>	874	749
B. 1.	Rezerva na důchody a podobné závazky		
2.	Rezerva na daň z příjmů		
3.	Rezervy podle zvláštních právních předpisů		
4.	Ostatní rezervy	874	749
C.	<b>Závazky</b>	1 754 545	2 253 707
C. I.	<b>Dlouhodobé závazky</b>	101	99
1.	Vydané dluhopisy	0	0
1.	Vyměnitelné dluhopisy		
2.	Ostatní dluhopisy		
2.	Závazky k úvěrovým institucím		
3.	Dlouhodobé přijaté zálohy		
4.	Závazky z obchodních vztahů		
5.	Dlouhodobé směnky k úhradě		
6.	Závazky - ovládaná nebo ovládající osoba		
7.	Závazky - podstatný vliv		
8.	Odložený daňový závazek	101	99
9.	Závazky - ostatní	0	0
1.	Závazky ke společníkům		
2.	Dohadné účty pasivní		
3.	Jiné závazky		
C. II.	<b>Krátkodobé závazky</b>	1 754 444	2 253 608
1.	Vydané dluhopisy	0	0
1.	Vyměnitelné dluhopisy		
2.	Ostatní dluhopisy		
2.	Závazky k úvěrovým institucím	1 453 191	2 225 965
3.	Krátkodobé přijaté zálohy		
4.	Závazky z obchodních vztahů	9 797	10 242
5.	Krátkodobé směnky k úhradě		
6.	Závazky - ovládaná nebo ovládající osoba	288 215	10 731
7.	Závazky - podstatný vliv		
8.	Závazky - ostatní	3 241	6 670
1.	Závazky ke společníkům		
2.	Krátkodobé finanční výpomoci		
3.	Závazky k zaměstnancům	1 179	1 070
4.	Závazky ze sociálního zabezpečení a zdravotního pojištění	421	254
5.	Stát - daňové závazky a dotace	413	3 950
6.	Dohadné účty pasivní	1 228	1 396
7.	Jiné závazky		
D.	<b>Časové rozlišení pasív</b>	84	46
D. 1.	Výdaje příštích období	84	46
2.	Výnosy příštích období		

Sestaveno dne:	Podpis statutárního orgánu nebo fyzické osoby, která je účetní jednotkou:	Osoba odpovědná za účetnictví (jméno a podpis):	Osoba odpovědná za účetní závěrku (jméno a podpis):
17. 7. 2025	Ing. Roman Navrátil	Ing. Roman Navrátil	Ing. Roman Navrátil tel. 777715858

Výkaz zisku a ztráty, přehled o peněžních tocích, přehled o změnách vlastního kapitálu a příloha jsou nedílnou součástí účetní závěrky.

Chropyňská Group a.s. k 31. prosinci 2024  
Statutární formuláře českých finančních výkazů v tis. Kč

VÝKAZ ZISKU A ZTRÁTY




		Stav v běžném účetním období	Stav v minulém účetním období 2023
I.	Tržby z prodeje výrobků a služeb	76 818	62 665
II.	Tržby za prodej zboží	110	
<b>A.</b>	<b>Výkonová spotřeba</b>	<b>43 911</b>	<b>35 039</b>
A.1.	Náklady vynaložené na prodané zboží		
A.2.	Spotřeba materiálu a energie	849	796
A.3.	Služby	43 062	34 243
<b>B.</b>	<b>Změna stavu zásob vlastní činnosti (+/-)</b>	<b>0</b>	<b>0</b>
<b>C.</b>	<b>Aktivace (-)</b>	<b>0</b>	<b>0</b>
<b>D.</b>	<b>Osobní náklady</b>	<b>24 209</b>	<b>23 849</b>
D.1.	Mzdové náklady	18 282	18 594
D.2.	Náklady na sociální zabezpečení, zdravotní pojištění a ostatní náklady	5 927	5 255
D.2.1.	Náklady na sociální zabezpečení a zdravotní pojištění	5 490	4 962
D.2.2.	Ostatní náklady	437	293
<b>E.</b>	<b>Úpravy hodnot v provozní oblasti</b>	<b>808</b>	<b>524</b>
E.1.	Úpravy hodnot dlouhodobého nehmotného a hmotného majetku	808	524
E.1.1.	Úpravy hodnot dlouhodobého nehmotného a hmotného majetku - trvalé	808	524
E.1.2.	Úpravy hodnot dlouhodobého nehmotného a hmotného majetku - dočasné		
E.2.	Úpravy hodnot zásob		
E.3.	Úpravy hodnot pohledávek		
<b>III.</b>	<b>Ostatní provozní výnosy</b>	<b>480</b>	<b>0</b>
III.1.	Tržby z prodaného dlouhodobého majetku	480	
III.2.	Tržby z prodaného materiálu		
III.3.	Jiné provozní výnosy		
<b>F.</b>	<b>Ostatní provozní náklady</b>	<b>1 828</b>	<b>1 407</b>
F.1.	Zůstatková cena prodaného dlouhodobého majetku	645	
F.2.	Prodaný materiál		
F.3.	Dané a poplatky	11	37
F.4.	Rezervy v provozní oblasti a komplexní náklady příštích období	125	373
F.5.	Jiné provozní náklady	1 047	997
<b>*</b>	<b>Provozní výsledek hospodaření (+/-)</b>	<b>6 652</b>	<b>1 846</b>
<b>IV.</b>	<b>Výnosy z dlouhodobého finančního majetku - podíly</b>	<b>50 000</b>	<b>86 371</b>
IV.1.	Výnosy z podílů - ovládaná nebo ovládající osoba	50 000	86 371
IV.2.	Ostatní výnosy z podílů		
<b>G.</b>	<b>Náklady vynaložené na prodané podíly</b>	<b>0</b>	<b>0</b>
<b>V.</b>	<b>Výnosy z ostatního dlouhodobého finančního majetku</b>	<b>0</b>	<b>0</b>
V.1.	Výnosy z ostatního dlouhodobého finančního majetku - ovládaná nebo ovládající osoba		
V.2.	Ostatní výnosy z ostatního dlouhodobého finančního majetku		
<b>H.</b>	<b>Náklady související s ostatním dlouhodobým finančním majetkem</b>	<b>0</b>	<b>0</b>
<b>VI.</b>	<b>Výnosové úroky a podobné výnosy</b>	<b>92 795</b>	<b>79 448</b>
VI.1.	Výnosové úroky a podobné výnosy - ovládaná nebo ovládající osoba	92 795	79 448
VI.2.	Ostatní výnosové úroky a podobné výnosy		
<b>I.</b>	<b>Úpravy hodnot a rezervy ve finanční oblasti</b>	<b>0</b>	<b>3 739</b>
<b>J.</b>	<b>Nákladové úroky a podobné náklady</b>	<b>101 957</b>	<b>71 195</b>
J.1.	Nákladové úroky a podobné náklady - ovládaná nebo ovládající osoba	530	429
J.2.	Ostatní nákladové úroky a podobné náklady	101 427	70 766
<b>VII.</b>	<b>Ostatní finanční výnosy</b>	<b>64 230</b>	<b>99 483</b>
<b>K.</b>	<b>Ostatní finanční náklady</b>	<b>61 979</b>	<b>82 341</b>
<b>*</b>	<b>Finanční výsledek hospodaření (+/-)</b>	<b>43 089</b>	<b>106 007</b>
<b>**</b>	<b>Výsledek hospodaření před zdaněním (+/-)</b>	<b>49 741</b>	<b>109 853</b>

Rozvaha, přehled o peněžních tocích, přehled o změnách vlastního kapitálu a příloha jsou nedílnou součástí účetní závěrky.

Chropyňská Group a.s. k 31. prosinci 2024  
Statutární formuláře českých finančních výkazů v tis. Kč

VÝKAZ ZISKU A ZTRÁTY

		Stav v běžném účetním období	Stav v minulém účetním období 2023
L.	Daň z příjmu	483	5 461
L.1.	Daň z příjmu splatná	461	5 437
L.2.	Daň z příjmu odložená (+/-)	2	24
**	Výsledek hospodaření po zdanění (+/-)	49 278	104 392
M.	Převod podílu na výsledku hospodaření společníkům (+/-)	0	0
***	Výsledek hospodaření za účetní období (+/-)	49 278	104 392
*	Čistý obrat za účetní období	76 928	

Sestaveno dne: 17. 7.2025	Podpis statutárního orgánu nebo fyzické osoby, která je účetní jednotkou:  Ing. Roman Navrátil	Osoba odpovědná za účetnictví (jméno a podpis):  Ing. Roman Navrátil	Osoba odpovědná za účetní závěrku (jméno a podpis):  Ing. Roman Navrátil tel. 777715858
------------------------------	---	--	---

Chropyňská Group a.s. k 31. prosinci 2024  
Statutární formuláře českých finančních výkazů v tis. Kč

PŘEHLED O PENĚŽNÍCH TOCÍCH

k 31. prosinci 2024 a 2023

		Stav v běžném období	Stav v minulém období 2023
<b>Peněžní toky z provozní činnosti</b>			
<b>Z.</b>	<b>Výsledek hospodaření za běžnou činnost bez zdanění (+/-)</b>	<b>49 741</b>	<b>109 853</b>
A. 1.	Úpravy o nepeněžní operace	-60 294	-108 631
A. 1. 1.	Odpisy stálých aktiv a pohledávek	808	524
A. 1. 2.	Změna stavu opravných položek	-167	3 739
A. 1. 3.	Změna stavu rezerv	125	373
A. 1. 4.	Kurzové rozdíly	-20 387	-18 643
A. 1. 5.	(Zisk) / ztráta z prodeje stálých aktiv	165	
A. 1. 6.	Úrokové náklady a výnosy	9 162	-8 253
A. 1. 7.	Ostatní nepeněžní operace (např. přecenění na reálnou hodnotu do HV, přijaté dividendy)	-50 000	-86 371
<b>A *</b>	<b>Čistý peněžní tok z provozní činnosti před zdaněním, změnami pracovního kapitálu, placenými úroky a mimořádnými položkami</b>	<b>-10 553</b>	<b>1 222</b>
A. 2.	Změna stavu nepeněžních složek pracovního kapitálu	-765	-24 984
A. 2. 1.	Změna stavu zásob		
A. 2. 2.	Změna stavu obchodních pohledávek	-915	-31 343
A. 2. 3.	Změna stavu ostatních pohledávek a přechodných účtů aktiv	254	13 037
A. 2. 4.	Změna stavu obchodních závazků	-426	8 496
A. 2. 5.	Změna stavu ostatních závazků a přechodných účtů pasiv	322	-15 174
<b>A **</b>	<b>Čistý peněžní tok z provozní činnosti před zdaněním, placenými úroky a mimořádnými položkami</b>	<b>-11 318</b>	<b>-23 763</b>
A. 3. 1.	Vyplacené úroky s výjimkou úroků zahrnovaných do ocenění dlouhodobého majetku	-101 919	-71 326
A. 4. 1.	Zaplacená daň z příjmů	-9 554	-2 967
<b>A ***</b>	<b>Čistý peněžní tok z provozní činnosti</b>	<b>-122 791</b>	<b>-98 056</b>
<b>Peněžní toky z investiční činnosti</b>			
B. 1. 1.	Výdaje spojené s pořízením stálých aktiv	-27 048	-71 820
B. 2. 1.	Příjmy z prodeje stálých aktiv	480	
B. 3. 1.	Poskytnuté půjčky a úvěry	560 653	-1 060 282
B. 4. 1.	Přijaté úroky	60 522	19 138
B. 5. 1.	Přijaté podíly na zisku	50 000	86 371
<b>B ***</b>	<b>Čistý peněžní tok vztahující se k investiční činnosti</b>	<b>644 607</b>	<b>-1 026 593</b>
<b>Peněžní toky z finanční činnosti</b>			
C. 1.	Změna stavu dlouhodobých závazků a dlouhodobých, příp. krátkodobých úvěrů	-511 066	1 111 004
C. 2. 1.	Dopady změn základního kapitálu na peněžní prostředky		
C. 2. 2.	Vyplacené podíly na zisku		-19 499
C. 2. 3.	Dopad ostatních změn vlastního kapitálu na peněžní prostředky		
<b>C ***</b>	<b>Čistý peněžní tok vztahující se k finanční činnosti</b>	<b>-511 066</b>	<b>1 091 505</b>
<b>F.</b>	<b>Čisté zvýšení, resp. snížení peněžních prostředků</b>	<b>10 750</b>	<b>-33 143</b>
<b>P.</b>	<b>Stav peněžních prostředků a peněžních ekvivalentů na začátku účetního období</b>	<b>4 973</b>	<b>38 116</b>
<b>R.</b>	<b>Stav peněžních prostředků a peněžních ekvivalentů na konci účetního období</b>	<b>15 723</b>	<b>4 973</b>

Sestaveno dne: 17. 7. 2025	Podpis statutárního orgánu:  Ing. Roman Navrátil	Osoba odpovědná za účetnictví:  Ing. Roman Navrátil	Osoba odpovědná za účetní závěrku:  Ing. Roman Navrátil tel. 777715858
-------------------------------	---	--	--

Chropýňská Group a.s. k 31. prosinci 2024  
Statutární formuláře českých finančních výkazů v tis. Kč

**PŘEHLED O ZMĚNÁCH VLASTNÍHO KAPITÁLU**

	Počet akcií	Základní kapitál	Ážio	Ostatní kapitálové fondy	Oceňovací rozdíly z přecenění majetku a závazků (+/-)	Nerozdělený zisk nebo neutrázená ztráta minulých let (+/-)	Výsledek hospodaření běžného účetního období (+/-)	Celkem
<b>Zůstatek k 1. 1. 2023</b>	<b>3</b>	<b>120 000</b>	<b>2 772 000</b>	<b>11 714</b>	<b>-5 301</b>	<b>559 237</b>	<b>38 096</b>	<b>3 505 746</b>
Převod výsledku hospodaření						18 597	-18 597	0
Výsledek hospodaření za běžný rok							104 392	104 392
Výplata dividend a tantiém							-19 499	-19 499
Ostatní - ocenění finančních investic v cizí měně							1 437	1 437
<b>Zůstatek k 31. 12. 2023</b>	<b>3</b>	<b>120 000</b>	<b>2 772 000</b>	<b>11 714</b>	<b>-3 864</b>	<b>587 834</b>	<b>104 392</b>	<b>3 592 076</b>
Převod výsledku hospodaření						104 392	-104 392	0
Výsledek hospodaření za běžný rok							49 278	49 278
Výplata dividend a tantiém								0
Ostatní - ocenění finančních investic v cizí měně							3 134	3 134
<b>Zůstatek k 31. 12. 2024</b>	<b>3</b>	<b>120 000</b>	<b>2 772 000</b>	<b>11 714</b>	<b>-730</b>	<b>692 226</b>	<b>49 278</b>	<b>3 644 488</b>

Rozvaha, výkaz zisku a ztráty, přehled o peněžních tocích a příloha jsou nedílnou součástí účetní závěrky.

**Chropyňská Group a.s.**

Účetní závěrka k 31. prosinci 2024

Chropyňská Group a.s.

Účetní závěrka k 31. prosinci 2024

## 1. POPIS SPOLEČNOSTI

Chropyňská Group a.s. (dále jen „společnost“) je akciová společnost, která vznikla dne 19. srpna 2015 a sídlí v ulici Chopinova 1500/20, Vinohrady, 120 00 Praha 2, Česká republika. Její identifikační číslo je 043 29 031. Hlavním předmětem její činnosti je správa vlastního majetku.

V roce 2024 nebyly provedeny žádné změny v zápise do veřejného rejstříku.

Osoby podílející se 20 a více procenty na základním kapitálu:

Ing. Robert Kudela	34,41 %
Ing. František Kudela	33,09 %
Ing. Robert Sulma	32,50 %

Členové statutárních orgánů k 31. prosinci 2024:

Představenstvo	
Předseda:	Ing. Robert Kudela
Člen:	Ing. Roman Navrátil
Člen:	Dr. Stefan Wilden

Dozorčí rada	
Člen:	Ing. Robert Sulma

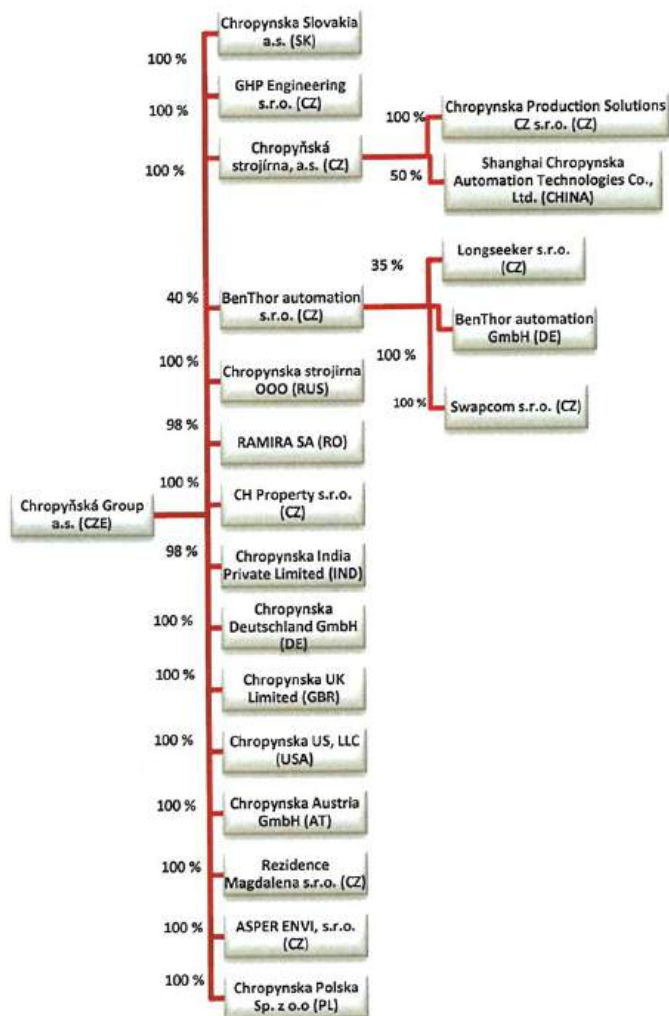
Společnost je mateřskou společností skupiny „Chropyňská Group“ a přiložená účetní závěrka je připravená jako samostatná. Společnost tvoří konsolidační celek se společnostmi, které jsou uvedeny v grafickém znázornění níže „Struktura společností ve skupině Chropyňská Group k 31. 12. 2024“.

Konsolidovaná účetní závěrka k 31. 12. 2024 bude sestavena mateřskou společností podle mezinárodních účetních standardů. Konsolidovaná účetní závěrka skupiny k 31. 12. 2023 je zveřejněna ve veřejném rejstříku.

Chropyňská Group a.s.

Účetní závěrka k 31. prosinci 2024

Struktura společností ve skupině Chropyňská Group k 31. 12. 2024:



## **2. ZÁKLADNÍ VÝCHODISKA PRO VYPRACOVÁNÍ ÚČETNÍ ZÁVĚRKY**

Přiložená účetní závěrka byla připravena podle zákona o účetnictví a prováděcí vyhlášky k němu ve znění platném pro rok 2024 a 2023.

Účetní závěrka byla zpracována za předpokladu, že společnost bude nadále působit jako podnik s neomezenou dobou trvání.

## **3. OBECNÉ ÚČETNÍ ZÁSADY**

Způsoby oceňování, které společnost používala při sestavení účetní závěrky za rok 2024 a 2023, jsou následující:

### **a) Dlouhodobý hmotný majetek**

Dlouhodobý hmotný majetek se oceňuje v pořizovacích cenách, které zahrnují cenu pořízení, náklady na dopravu, clo a další náklady s pořízením související.

Dlouhodobý hmotný majetek nad 80 tis. Kč je odepisován do nákladů na základě předpokládané doby životnosti příslušného majetku. Dlouhodobý hmotný majetek do 80 tis. Kč je účtován jednorázově do nákladů v roce pořízení a dále je veden v operativní evidenci.

Náklady na technické zhodnocení dlouhodobého hmotného majetku zvyšují jeho pořizovací cenu. Opravy a údržba se účtují do nákladů.

Odpisy

Odpisy jsou vypočteny na základě pořizovací ceny a předpokládané doby životnosti příslušného majetku. Majetek je odepisován od měsíce, kdy je uveden do užívání. Předpokládaná životnost je stanovena takto:

	Počet let
Hmotné movité věci a jejich soubory:	
- Dopravní prostředky	5

### **b) Finanční majetek**

Dlouhodobý finanční majetek tvoří zejména majetkové účasti.

Majetkové účasti s rozhodujícím a podstatným vlivem jsou oceněny pořizovací cenou, která představuje reálnou hodnotu stanovenou posudkem znalce pro účely vkladu do společnosti nebo cenu pořízení a přímé náklady s pořízením související. K 31. 12. majetkové účasti s rozhodujícím a podstatným vlivem se oceňují pořizovací cenou. V případě investic pořízených v cizí měně dochází k přecenění, které se účtuje do vlastního kapitálu jako oceňovací rozdíly z přecenění majetku a závazků.

Společnost posuzuje potenciální snížení hodnoty dlouhodobého finančního majetku k rozvahovému dni. Pokud dochází k poklesu účetní hodnoty u dlouhodobého finančního majetku, který se ke konci rozvahového dne nepřeceňuje, rozdíl se považuje za dočasné snížení hodnoty a je zaúčtovaný jako opravná položka.

### **c) Peněžní prostředky**

Peněžní prostředky tvoří peníze v hotovosti a na bankovních účtech.

V rámci skupiny účastníků cash-poolingové struktury sestávající ze společnosti Chropyňská Group a.s. a jejich dceřiných společností byl zaveden systém využívání volných peněžních prostředků jednotlivých společností skupiny v rámci tzv. „Cash-pool“. Prostředky vložené do tohoto systému nebo využívané z tohoto systému k datu účetní závěrky jsou v rozvaze vykázány v položkách „Krátkodobé pohledávky – ovládaná nebo ovládající osoba“, případně „Krátkodobé závazky – ovládaná nebo ovládající osoba“ a změna stavu těchto prostředků je vykázána v přehledu o peněžních tocích v položce „Poskytnuté půjčky a úvěry“, případně „Změna stavu dlouhodobých závazků a dlouhodobých, příp. krátkodobých úvěrů“.

### **d) Pohledávky**

Pohledávky se oceňují jmenovitou hodnotou. Ocenění pochybných pohledávek se snižuje pomocí opravných položek na vrub nákladů na jejich realizační hodnotu.

### **e) Vlastní kapitál**

Základní kapitál společnosti se vykazuje ve výši zapsané ve veřejném rejstříku Městského soudu v Praze. Vklady přesahující základní kapitál se vykazují jako ážio. Ostatní kapitálové fondy jsou tvořeny nepeněžitými vklady nad hodnotu základního kapitálu.

### **f) Cizí zdroje**

Společnost vytváří rezervy v případech, kdy lze s vysokou mírou pravděpodobnosti stanovit titul, výši a termín plnění při dodržení věcné a časové souvislosti.

Dlouhodobé i krátkodobé závazky se vykazují ve jmenovitých hodnotách.

Dlouhodobé i krátkodobé závazky k úvěrovým institucím se vykazují ve jmenovité hodnotě. Za krátkodobé závazky k úvěrovým institucím se považuje i část dlouhodobých závazků k úvěrovým institucím, která je splatná do jednoho roku od rozvahového dne.

### **g) Devizové operace**

Majetek a závazky pořízené v cizí měně se oceňují v českých korunách pevným měsíčním kurzem stanoveným k poslednímu dni předchozího měsíce dle kurzu vyhlášeného Českou národní bankou a k rozvahovému dni byly položky peněžité povahy oceněny kurzem platným k 31. 12. vyhlášeným Českou národní bankou.

Realizované i nerealizované kurzové zisky a ztráty se účtují do finančních výnosů nebo finančních nákladů běžného roku.

### **h) Použití odhadů**

Sestavení účetní závěrky vyžaduje, aby vedení společnosti používalo odhady a předpoklady, jež mají vliv na vykazované hodnoty majetku a závazků k datu účetní závěrky a na vykazovanou výši výnosů a nákladů za sledované období. Vedení společnosti stanovilo tyto odhady a předpoklady na základě všech jemu dostupných relevantních informací. Nicméně, jak vyplývá z podstaty odhadu, skutečné hodnoty v budoucnu se mohou od těchto odhadů odlišovat.

### **i) Účtování výnosů a nákladů**

Výnosy a náklady se účtují časově rozlišené, tj. do období, s nímž věcně i časově souvisejí.

Tržby z prodeje služeb představují převážně výnosy z přefakturace manažerských služeb dceřiným společnostem a jsou vykázány po odečtení slev a daně z přidané hodnoty.

Společnost účtuje na vrub nákladů tvorbu rezerv na krytí všech rizik, ztrát a znehodnocení, které jsou ke dni sestavení účetní závěrky známy.

### **j) Daň z příjmů**

Náklad na daň z příjmů se počítá za pomoci platné daňové sazby z účetního zisku zvýšeného nebo sníženého o trvale nebo dočasně daňově neuznatelné náklady a nezdaňované výnosy (např. tvorba a zúčtování ostatních rezerv a opravných položek, náklady na reprezentaci atd.). Dále se zohledňují položky snižující základ daně (dary), odčitatelné položky a slevy na dani z příjmů.

Odložená daňová povinnost odráží daňový dopad přechodných rozdílů mezi zůstatkovými hodnotami aktiv a pasiv z hlediska účetnictví a stanovení základu daně z příjmu s přihlédnutím k období realizace.

### **k) Čistý obrat za účetní období**

Čistým obratem se pro účely účetnictví rozumí výše výnosů z prodeje zboží a z poskytování služeb za účetní období. Pro účely určení čistého obratu se výnosy z prodeje zboží a z poskytování služeb rozumí výnosy, na kterých je založen obchodní model účetní jednotky. Při určování těchto výnosů se přihlíží zejména k odvětví a trhu, na kterém účetní jednotka působí, a k podstatě činnosti účetní jednotky pro její zákazníky.

### **l) Následné události**

Dopad událostí, které nastaly mezi rozvahovým dnem a dnem sestavení účetní závěrky, je zachycen v účetních výkazech v případě, že tyto události poskytly doplňující informace o skutečnostech, které existovaly k rozvahovému dni.

V případě, že mezi rozvahovým dnem a dnem sestavení účetní závěrky došlo k významným událostem zohledňujícím skutečnosti, které nastaly po rozvahovém dni, jsou důsledky těchto událostí popsány v příloze účetní závěrky, ale nejsou zaúčtovány v účetních výkazech.

**4. DLOUHODOBÝ MAJETEK****a) Dlouhodobý hmotný majetek (v tis. Kč)****POŘIZOVACÍ CENA**

	Počáteční zůstatek	Přírůstky	Vyřazení	Převody	Konečný zůstatek
Hmotné movité věci a jejich soubory:					
Dopravní prostředky	4 230	-	-900	1 855	5 185
Nedokončený dlouhodobý hmotný majetek	-	1 855	-	-1 855	-
<b>Celkem 2024</b>	<b>4 230</b>	<b>1 855</b>	<b>-900</b>	<b>-</b>	<b>5 185</b>
<b>Celkem 2023</b>	<b>1 656</b>	<b>2 574</b>	<b>-</b>	<b>-</b>	<b>4 230</b>

**OPRÁVKY**

	Počáteční zůstatek	Odpisy	Prodeje	Vyřazení	Konečný zůstatek	Účetní hodnota
Hmotné movité věci a jejich soubory:						
Dopravní prostředky	-1 016	-808	-645	900	-1 569	3 616
Nedokončený dlouhodobý hmotný majetek	-	-	-	-	-	-
<b>Celkem 2024</b>	<b>-1 016</b>	<b>-808</b>	<b>-645</b>	<b>900</b>	<b>-1 569</b>	<b>3 616</b>
<b>Celkem 2023</b>	<b>-492</b>	<b>-524</b>	<b>-</b>	<b>-</b>	<b>-1 016</b>	<b>3 214</b>

**b) Dlouhodobý finanční majetek (v tis. Kč)**

Přehled o pohybu dlouhodobého finančního majetku:

	Zůstatek k 31. 12. 2023	Přírůstky/ Převody	Přecenění	Opravná položka	Zůstatek k 31. 12. 2024
Podíly – ovládaná osoba	3 627 208	25 360	3 134	-	3 655 702
Podíly – podstatný vliv	292	-	-	-	292
<b>Celkem</b>	<b>3 627 500</b>	<b>25 360</b>	<b>3 134</b>	<b>-</b>	<b>3 655 994</b>

	Zůstatek k 31. 12. 2022	Přírůstky/ Převody	Přecenění	Opravná položka	Zůstatek k 31. 12. 2023
Podíly – ovládaná osoba	3 559 100	70 410	1 437	-3 739	3 627 208
Podíly – podstatný vliv	292	-	-	-	292
Jiný dlouhodobý finanční majetek	1 164	-1 164	-	-	-
<b>Celkem</b>	<b>3 560 556</b>	<b>69 246</b>	<b>1 437</b>	<b>-3 739</b>	<b>3 627 500</b>

Opravné položky k dlouhodobému finančnímu majetku byly k 31. 12. 2024 a 31. 12. 2023 vytvořeny ve výši 100 % z hodnoty podílu ovládané osoby, a to ve výši 3 572 tis. Kč a 3 739 tis. Kč (viz bod 5). Netto hodnota investice k 31. 12. 2024 a k 31.12.2023 představuje částku 0 tis. Kč a 0 tis. Kč. Společnost Chropyňská Group a.s. vytvořila tuto opravnou položku, aby kryla potenciální rizika vyplývající z negativního výhledu, zhoršené dostupnosti důvěryhodných dat a schopnosti mateřské společnosti reálně ovlivňovat budoucí vývoj společnosti Chropynska strojirna OOO v Rusku. Společnost v Rusku v současné době nevyvíjí žádné obchodní aktivity a bude zlikvidována.

Dlouhodobý finanční majetek je k rozvahovému dni přeceněn kurzem vyhlášeným Českou národní bankou. Vzniklý kurzový rozdíl je vykázán k 31. 12. 2024 a k 31. 12. 2023 ve vlastním kapitálu v řádku „Oceňovací rozdíl z přecenění majetku a závazků“.

Dne 6. 3. 2024 Společnost Chropyňská Group a.s. doplatila kupní cenu ve výši 1 000 tis. EUR (25 360 tis. Kč) za transakci uskutečněnou v roce 2023 v rámci skupiny Chropynska, když Chropynska India v roce 2023 odkoupila aktiva firmy TMS India.

V březnu 2023 jsme posílili výrobní i inženýrské kapacity v rámci skupiny Chropynska, když Chropynska India odkoupila aktiva firmy TMS India a převzali 180 jejich zaměstnanců do svých řad. Dne 9. 3. 2023 Společnost Chropyňská Group a.s. za tuto transakci, dle smluvních podmínek, zaplatila třetí straně část kupní ceny ve výši 500 tis. EUR (11 748 tis. Kč) a další náklady na pořízení činily 1 772 tis. Kč.

V lednu 2023 byla Chropyňská Group a.s. zapsána jako společník společnosti ASPER ENVI s.r.o. a byla doplacena kupní cena ve výši 709 tis. Kč. Další náklady na pořízení společnosti činily 630 tis. Kč.

Dne 6. 4. 2023 Společník (Chropyňská Group a.s.) rozhodl o poskytnutí příplatku mimo základní kapitál ve společnosti CH Property s.r.o. a to ve výši 3 500 tis. Kč.

Dne 27. 4. 2023 založila společnost Chropyňská Group a.s. dceřinou společností Chropynska Polska Sp.z o.o. se sídlem v Gliwicích Polsko, jejíž základní kapitál k datu založení činí 5 tis. PLN (26 tis. Kč). Další náklady na pořízení 100 % podílu činily 711 tis. Kč. Základní kapitál společnosti k 31. 12. 2023 činí 28 tis. Kč (5 tis. PLN).

Dne 1. 6. 2023 Společník (Chropyňská Group a.s.) rozhodl o poskytnutí příplatku mimo základní kapitál ve společnosti Rezidence Magdalena s.r.o. a to ve výši 700 tis. Kč.

Dne 31. 12. 2023 Společník (Chropyňská Group a.s.) rozhodl o poskytnutí příplatku mimo základní kapitál ve společnosti Chropynska Deutschland GmbH a to formou kapitalizace záůjček ve výši 2 000 tis. EUR (49 450 tis. Kč).

Chropyňská Group a.s.

Účetní závěrka k 31. prosinci 2024

Ovládané a ovládající osoby k 31. 12. 2024 (v tis. Kč):

Název společnosti	Chropyňská strojírna, a.s.	Chropynska Slovakia a.s.	RAMIRA SA
Sídlo společnosti	Komenského 75 768 11 Chropyně	Důbravy, Areál PPS 48 962 12 Detva, Slovakia	Str. Vasile Lucaciu 160 430402 Baia Mare, Romania
Podíl v %	100	100	98
Aktiva celkem	3 605 058	462 137	521 617
Vlastní kapitál	1 018 474	174 552	213 708
Základní kapitál a kapitálové fondy	10 000	4 580	156 810
Fondy ze zisku	-2 155	3 437	9 579
Nerozdělený zisk/ztráta minulých let	904 505	152 608	45 167
Zisk/ztráta běžného roku	106 124	13 927	2 152
Cena pořízení akcií/podílu	2 577 862	206 000	668 738
Nominální hodnota akcie/podílu	10 000	629	95 603
Vnitřní hodnota akcií/podílu	1 018 474	174 552	209 434

Název společnosti	GHP Engineering s.r.o.	Rezidence Magdalena s.r.o.	CH Property s.r.o.
Sídlo společnosti	Dukelská 526 742 42 Šenov u Nového Jičína	tř. Kosmonautů 1150/6b 779 00 Olomouc	tř. Kosmonautů 1150/6b 779 00 Olomouc
Podíl v %	100	100	100
Aktiva celkem	3 323	1 189	76 659
Vlastní kapitál	-1 373	1 189	24 056
Základní kapitál a kapitálové fondy	200	1 420	43 810
Fondy ze zisku	20	-	-
Nerozdělený zisk/ztráta minulých let	431	-223	-19 734
Zisk/ztráta běžného roku	-2 024	-8	-20
Cena pořízení akcií/podílu	743	1 420	43 836
Nominální hodnota akcie/podílu	200	20	10
Vnitřní hodnota akcií/podílu	-1 373	1 189	24 056

Název společnosti	Chropynska Deutschland GmbH	Chropynska India Private Limited*	Chropynska UK Limited
Sídlo společnosti	Von-Hünefeld-Straße 1A 50829 Köln, Deutschland	Plot No. D-232, MIDC Phase-II, Village Bhamboli, Chanak Industrial Area, Pune, Maharashtra 410501, India	Unit 70 Shrivenham Hundred Business Park, Majors Road, Watchfield, Swindon Wiltshire SN6 8TY, England
Podíl v %	100	98	100
Aktiva celkem	786 784	142 050	35 152
Vlastní kapitál	17 071	23 259	3 958
Základní kapitál a kapitálové fondy	101 118	33	3
Fondy ze zisku	-	-	-
Nerozdělený zisk/ztráta minulých let	-46 592	28 685	1 005
Zisk/ztráta běžného roku	-37 455	-5 459	2 950
Cena pořízení akcií/podílu	101 158	39 740	40
Nominální hodnota akcie/podílu	638	33	3
Vnitřní hodnota akcií/podílu	17 071	22 794	3 958

Název společnosti	Chropynska Austria GmbH	Chropynska US, LLC	CHROPYNSKA POLSKA SPÓŁKA Z OGRANICZONĄ ODPOWIEDZIALNOŚCIĄ
Sídlo společnosti	Lunzerstrasse 64 4030 Linz, Austria	U950 Goodale Blvd, Columbus Ohio 43212 United States of America	Ul. Portowa 8 Gliwice, 44-108, Poland
Podíl v %	100	100	100
Aktiva celkem	2 915	32 530	245 200
Vlastní kapitál	1 803	-21 073	6 000
Základní kapitál a kapitálové fondy	861	9 474	26
Fondy ze zisku	-	-	-
Nerozdělený zisk/ztráta minulých let	-371	-20 789	6 965
Zisk/ztráta běžného roku	1 313	-9 758	-991
Cena pořízení akcií/podílu	865	8 950	769
Nominální hodnota akcie/podílu	861	2	26
Vnitřní hodnota akcií/podílu	1 803	-21 073	6 000

Název společnosti	Chropyňská Production Solutions CZ s.r.o.	ASPER ENVI s.r.o.
Sídlo společnosti	Tř. Václava Klementa 1459 293 01 Mladá Boleslav	Železniční 512/7 772 00 Olomouc
Podíl v %	100	100
Aktiva celkem	65 829	4 120
Vlastní kapitál	-240 950	-6 360
Základní kapitál a kapitálové fondy	11 116	100
Fondy ze zisku	-	-
Nerozdělený zisk/ztráta minulých let	-71 935	2 857
Zisk/ztráta běžného roku	-180 131	-9 317
Cena pořízení akcií/podílu	1 493	2 504
Nominální hodnota akcie/podílu	1 000	100
Vnitřní hodnota akcií/podílu	-240 950	-6 360

\*Údaje za společnost Chropynska India Private Limited jsou uvedeny k datu 31. 3. 2025, jelikož společnost má hospodářský rok, který končí 31. 3. daného období.

K 31. 12. 2024 byly finanční informace o společnosti Chropyňská strojírna, a.s, Chropynska Slovakia a.s., RAMIRA SA, Chropyňská Production Solutions CZ s.r.o., BenThor automation s.r.o. a ASPER ENVI, s.r.o., získány z auditorem ověřených účetních závěrek.

K 31. 12. 2024 byly finanční informace o společnosti Chropynska Deutschland GmbH a Chropynska Polsko Sp. z o.o. získány z předběžných neauditovaných finančních výkazů, jelikož audit společností ještě nebyl dokončen a společnost má povinnost mít účetní závěrku ověřenou auditorem.

K 31. 12. 2024 byly finanční informace o společnostech GHP Engineering s.r.o., CH Property s.r.o., Chropynska UK Limited, Chropynska US, LLC, Chropynska Austria GmbH a Residence Magdalena s.r.o. získány z neauditovaných finančních výkazů, jelikož tyto společnosti nemají povinnost mít účetní závěrku ověřenou auditorem.

K 31. 3. 2025 byly finanční informace o společnosti Chropynska India Private Limited získány z předběžných neauditovaných finančních výkazů, jelikož audit společnosti bude proveden v průběhu třetího kvartálu roku 2025 a společnost má povinnost mít účetní závěrku ověřenou auditorem. Pro přepočtení účetní závěrky zahraniční společnosti Chropynska India Private Limited vykázané v INR, byl použit kurz České národní banky platný k 31. 3. 2025 (položky rozvahy) a průměrný kurz České národní banky od dubna 2024 do března 2025 (položky výkazu zisku a ztráty). Položky vlastního kapitálu byly přepočteny historickým kurzem.

Pro přepočtení účetních závěrek zahraničních společností, kromě Chropynska India Private Limited, byl použit kurz České národní banky platný k 31. 12. 2024 (položky rozvahy) a roční průměrný kurz České národní banky za rok 2024 (položky výkazu zisku a ztráty). Položky vlastního kapitálu byly přepočteny historickým kurzem.

Na základě rozhodnutí jediného akcionáře ze dne 16. 9. 2024 bylo rozhodnuto o výplatě dividendy jedinému akcionáři ve výši 50 000 tis. Kč ze společnosti Chropyňská strojírna, a.s.

Chropyňská Group a.s.

Účetní závěrka k 31. prosinci 2024

Účetní jednotky pod podstatným vlivem k 31. 12. 2024 (v tis. Kč):

Název společnosti	BenThor automation s.r.o.
Sídlo společnosti	Konviktská 291/24, Staré Město, 110 00 Praha
Podíl v %	40
Aktiva celkem	100 633
Vlastní kapitál	62 978
Základní kapitál a kapitálové fondy	500
Fondy ze zisku	9
Nerozdělený zisk/ztráta minulých let	64 981
Zisk/ztráta běžného roku	-2 512
Cena pořízení podílu	292
Nominální hodnota podílu	200
Vnitřní hodnota podílu	25 191

Ovládané a ovládající osoby k 31. 12. 2023 (v tis. Kč):

Název společnosti	Chropyňská strojírna, a.s.	Slavia Production Systems a.s.	RAMIRA SA
Sídlo společnosti	Komenského 75 768 11 Chropyně	Důbravy, Areál PPS 48 962 12 Detva, Slovakia	Str. Vasile Lucaciu 160 430402 Baia Mare, Romania
Podíl v %	100	100	98
Aktiva celkem	3 878 045	415 056	633 316
Vlastní kapitál	962 351	168 176	209 171
Základní kapitál a kapitálové fondy	10 000	4 580	156 810
Fondy ze zisku	-2 155	3 437	8 316
Nerozdělený zisk/ztráta minulých let	884 760	130 428	22 187
Zisk/ztráta běžného roku	69 746	29 731	21 858
Cena pořízení akcií/podílu	2 577 862	206 000	668 738
Nominální hodnota akcie/podílu	10 000	629	95 603
Vnitřní hodnota akcií/podílu	962 351	168 176	204 988

Název společnosti	GHP Engineering s.r.o.	Rezidence Magdalena s.r.o.	CH Property s.r.o.
Sídlo společnosti	Dukelská 526 742 42 Šenov u Nového Jičína	tř. Kosmonautů 1150/6b 779 00 Olomouc	tř. Kosmonautů 1150/6b 779 00 Olomouc
Podíl v %	100	100	100
Aktiva celkem	4 554	1 197	76 710
Vlastní kapitál	652	1 197	24 076
Základní kapitál a kapitálové fondy	200	1 420	43 810
Fondy ze zisku	20	-	-
Nerozdělený zisk/ztráta minulých let	2 269	-51	-4 195
Zisk/ztráta běžného roku	-1 837	-172	-15 539
Cena pořízení akcií/podílu	743	1 420	43 836
Nominální hodnota akcie/podílu	200	20	10
Vnitřní hodnota akcií/podílu	652	1 197	24 076

Název společnosti	Chropynska Deutschland GmbH	Chropynska India Private Limited*	Chropynska UK Limited
Sídlo společnosti	Von-Hünefeld-Straße 1A 50829 Köln, Deutschland	Plot No. D-232, MIDC Phase-II, Village Bhamboli, Chanak Industrial Area, Pune, Maharashtra 410501, India	Unit 70 Shrivenham Hundred Business Park, Majors Road, Watchfield, Swindon Wiltshire SN6 8TY, England
Podíl v %	100	98	100
Aktiva celkem	1 250 144	229 633	10 088
Vlastní kapitál	54 526	28 718	1 008
Základní kapitál a kapitálové fondy	101 118	33	3
Fondy ze zisku	-	-	-
Nerozdělený zisk/ztráta minulých let	-34 492	19 340	663
Zisk/ztráta běžného roku	-12 100	9 345	342
Cena pořízení akcií/podílu	101 158	14 430	40
Nominální hodnota akcie/podílu	638	33	3
Vnitřní hodnota akcií/podílu	54 526	28 143	1 008

Chropyňská Group a.s.

Účetní závěrka k 31. prosinci 2024

Název společnosti	Chropynska Austria GmbH	Chropynska US, LLC	CHROPYNSKA POLSKA SPÓŁKA Z OGRANICZONĄ ODPOWIEDZIALNOŚCIĄ
Sídlo společnosti	Lunzerstrasse 64 4030 Linz, Austria	U950 Goodale Blvd, Columbus Ohio 43212 United States of America	Ul. Portowa 8 Gliwice, 44-108, Poland
Podíl v %	100	100	100
Aktiva celkem	553	59 001	179 040
Vlastní kapitál	490	- 11 315	3 160
Základní kapitál a kapitálové fondy	861	9 474	26
Fondy ze zisku	-	-	-
Nerozdělený zisk/ztráta minulých let	-389	-1 508	-
Zisk/ztráta běžného roku	18	-19 281	3 134
Cena pořízení akcií/podílu	865	9 474	769
Nominální hodnota akcie/podílu	861	2	26
Vnitřní hodnota akcií/podílu	490	-11 315	3 160

Název společnosti	Chropyňská Production Solutions CZ s.r.o.	ASPER ENVI s.r.o.
Sídlo společnosti	Tř. Václava Klementa 1459 293 01 Mladá Boleslav	Železniční 512/7 772 00 Olomouc
Podíl v %	100	100
Aktiva celkem	453 443	14 223
Vlastní kapitál	-70 935	2 957
Základní kapitál a kapitálové fondy	1 000	100
Fondy ze zisku	-	20
Nerozdělený zisk/ztráta minulých let	6 103	1 771
Zisk/ztráta běžného roku	-78 038	1 066
Cena pořízení akcií/podílu	1 493	2 504
Nominální hodnota akcie/podílu	1 000	100
Vnitřní hodnota akcií/podílu	-70 935	2 957

\*Údaje za společnost Chropynska India Private Limited jsou uvedeny k datu 31. 3. 2024, jelikož společnost má hospodářský rok, který končí 31. 3. daného období.

K 31. 12. 2023 byly finanční informace o společnosti Chropyňská strojírna, a.s, Slavia Production Systems a.s., RAMIRA SA, Chropyňská Production Solutions CZ s.r.o., Chropynska Deutschland GmbH a BenThor automation s.r.o. získány z auditorem ověřených účetních závěrek.

K 31. 12. 2023 byly finanční informace o společnostech GHP Engineering s.r.o., CH Property s.r.o., Chropynska UK Limited, Chropynska US, LLC, Chropynska Austria GmbH, Residence Magdalena s.r.o., ASPER ENVI s.r.o. a Chropynska Polsko Sp.z o.o. získány z neauditovaných finančních výkazů, jelikož tyto společnosti nemají povinnost mít účetní závěrku ověřenou auditorem.

K 31. 3. 2024 byly finanční informace o společnosti Chropynska India Private Limited získány z auditorem ověřené účetní závěrky..Pro přepočtení účetní závěrky zahraniční společnosti Chropynska India Private Limited vykázané v INR, byl použit kurz České národní banky platný k 31. 3. 2024 (položky

rozhvahy) a průměrný kurz České národní banky od dubna 2023 do března 2024 (položky výkazu zisku a ztráty). Položky vlastního kapitálu byly přepočteny historickým kurzem.

Pro přepočet účetních závěrek zahraničních společností, kromě Chropynska India Private Limited, byl použit kurz České národní banky platný k 31. 12. 2023 (položky rozvahy) a roční průměrný kurz České národní banky za rok 2023 (položky výkazu zisku a ztráty). Položky vlastního kapitálu byly přepočteny historickým kurzem.

Na základě rozhodnutí jediného akcionáře ze dne 25. 9. 2023 bylo rozhodnuto o výplatě dividendy jedinému akcionáři ve výši 86 371 tis. Kč ze společnosti Chropyňská strojírna, a.s.

Účetní jednotky pod podstatným vlivem k 31. 12. 2023 (v tis. Kč):

Název společnosti	BenThor automation s.r.o.
Sídlo společnosti	Konviktská 291/24, Staré Město, 110 00 Praha
Podíl v %	40
Aktiva celkem	109 578
Vlastní kapitál	65 478
Základní kapitál a kapitálové fondy	500
Fondy ze zisku	-2
Nerozdělený zisk/ztráta minulých let	49 362
Zisk/ztráta běžného roku	15 618
Cena pořízení podílu	292
Nominální hodnota podílu	200
Vnitřní hodnota podílu	26 191

Společnost testovala k 31. 12. 2024 možné snížení hodnoty dlouhodobého finančního majetku ve svých 5 dceřinných společnostech (Chropyňská strojírna, a.s., Chropynska Slovakia a.s., RAMIRA SA, Chropynska Deutschland GmbH a Chropynska US, LLC). V ostatních dceřinných společnostech nebyly indikátory pro snížení hodnoty finančního majetku identifikovány.

Společnost testovala k 31. 12. 2023 možné snížení hodnoty dlouhodobého finančního majetku ve svých 4 dceřinných společnostech (Chropyňská strojírna, a.s., Chropynska Slovakia a.s., RAMIRA SA a Chropynska Deutschland GmbH). V ostatních dceřinných společnostech nebyly indikátory pro snížení hodnoty finančního majetku identifikovány.

Celková hodnota dlouhodobého finančního majetku a pohledávek byla posouzena metodou diskontovaných peněžních toků s použitím parametrického vzorce. Společnost pro toto posouzení použila odhad růstu tržeb schválený vedením společnosti na období pěti let.

Metoda diskontovaných peněžních toků s použitím parametrického vzorce je založena na těchto klíčových předpokladech:

- Růst tržeb
- Diskontní sazba
- Terminální míra růstu pokrývající období delší než pět let

Růst tržeb byl stanoven vedením společnosti pro každou ze 4 ovládaných společností zvlášť na základě znalosti trhů, historického vývoje výnosů a s ohledem na odhadovaný makroekonomický vývoj

v jednotlivých regionech. Odhad růstu tržeb představuje nejlepší možný odhad budoucího vývoje dceřiných společností vedením společnosti.

Výše diskontní sazby odráží specifická rizika týkající se odvětví, ve kterém společnost působí. Základem pro výpočet diskontní sazby jsou vážené průměrné náklady kapitálu (WACC), které byly stanoveny na základě Capital Asset Pricing Modelu s přihlédnutím k bezrizikové výnosové míře koeficientu Beta pro dané odvětví a očekávané výnosové míře tržního portfolia. Dále byly zohledněny současné a budoucí náklady na externí financování.

Vedení společnosti se k 31. 12. 2024 a 31. 12. 2023 na základě výpočtu hodnoty dlouhodobého finančního majetku metodou diskontovaných peněžních toků rozhodlo, že nebude tvořit opravnou položku k finančním investicím v těchto dceřiných společnostech, ani k pohledávkám ze zápůjček k těmto společnostem.

## 5. OPRAVNÉ POLOŽKY

Opravné položky vyjadřují přechodné snížení hodnoty aktiv (uvedených v bodě 4).

Změny na účtech opravných položek (v tis. Kč):

Opravné položky k:	Zůstatek k 31. 12. 2023	Tvorba opravné položky	- Zúčtování opravné položky	Zůstatek k 31. 12. 2024
Finančním investicím	-3 739	-	167	-3 572
<b>Celkem</b>	<b>-3 739</b>	<b>-</b>	<b>167</b>	<b>-3 572</b>

## 6. POHLEDÁVKY

K 31. 12. 2024 a 31. 12. 2023 měla společnost krátkodobé pohledávky po lhůtě splatnosti více jak 30 dní ve výši 26 890 tis. Kč a 22 694 tis. Kč. Pohledávky po splatnosti jsou tvořeny pohledávkami za spřízněnými osobami.

Stát - daňové pohledávky představují k 31. 12. 2024 pohledávku z titulu daně z příjmu právnických osob. Stát - daňové pohledávky představují k 31. 12. 2023 pohledávku z titulu daně z přidané hodnoty.

Pohledávky za spřízněnými osobami (viz bod 15).

## 7. VLASTNÍ KAPITÁL

Základní kapitál společnosti se k 31. 12. 2024 a k 31. 12. 2023 skládá z 3 ks akcií na jméno v listinné podobě plně upsaných a splacených.

Oceňovací rozdíly z přecenění majetku a závazků vznikly k 31. 12. 2024 a k 31. 12. 2023 z titulu přecenění finančních investic pořízených v cizí měně (viz bod 4c).

Valná hromada společnosti Chropyňská Group a.s. konaná dne 16. 9. 2024 schválila, že zisk roku 2023 ve výši 104 392 tis. Kč bude převeden na účet nerozdělených zisků minulých let.

Valná hromada společnosti Chropyňská Group a.s. konaná dne 18. 10. 2023 schválila, že část zisku roku 2022 ve výši 18 597 tis. Kč bude převedena na účet nerozdělených zisků minulých let a dále rozhodla, že částka 15 000 tis. Kč bude vyplacena akcionářům společnosti jako dividenda a částka ve výši 4 499 tis. Kč bude vyplacena představenstvu společnosti jako tantiéma.

**8. REZERVY**

Změny na účtech rezerv (v tis. Kč):

Rezervy	Zůstatek k 31. 12. 2022	Tvorba rezerv	Zúčtování rezerv	Zůstatek k 31. 12. 2023	Tvorba rezerv	Zúčtování rezerv	Zůstatek k 31. 12. 2024
Ostatní	376	749	-376	749	874	-749	874
<b>Celkem</b>	<b>376</b>	<b>749</b>	<b>-376</b>	<b>749</b>	<b>873</b>	<b>-749</b>	<b>874</b>

Ostatní rezervy představují k 31. 12. 2024 a k 31. 12. 2023 rezervu na nevybranou dovolenou.

**9. ZÁVAZKY**

Odložený daňový závazek (viz bod 11).

K 31. 12. 2024 měla společnost krátkodobé závazky po lhůtě splatnosti více jak 30 dní ve výši 761 tis. Kč a nad 90 dní ve výši 0 tis. Kč. K 31. 12. 2023 měla společnost krátkodobé závazky po lhůtě splatnosti více jak 30 dní ve výši 4 756 tis. Kč a nad 90 dní ve výši 178 tis. Kč.

K 31. 12. 2024 a 31.12.2023 měla společnost krátkodobé závazky, ke kterým bylo zřízeno zástavní právo nebo záruka ve prospěch věřitele (viz bod 12).

Krátkodobé závazky k úvěrovým institucím (viz bod 10).

Společnost eviduje k 31. 12. 2024 a 31. 12. 2023 částku 421 tis. Kč a 254 tis. Kč splatných závazků pojistného na sociální a zdravotní zabezpečení.

Daňové závazky představují k 31. 12. 2024 zejména závazek z titulu daně z přidané hodnoty a závazek z titulu daně z příjmu fyzických osob. Daňové závazky představují k 31. 12. 2023 zejména závazek z titulu daně z příjmu právnických osob a závazek z titulu daně z příjmu fyzických osob.

Závazky vůči spřízněným osobám (viz bod 15).

**10. ZÁVAZKY K ÚVĚROVÝM INSTITUCÍM**

Banka	Splatnost	Úroková sazba	Celkový limit v tis.	2024		2023	
				Částka v cizí měně v tis.	Částka v tis. Kč	Částka v cizí měně v tis.	Částka v tis. Kč
<b>Bankovní úvěry krátkodobé</b>							
ČSOB, a.s.	31. 5. 2024	1 M EURIBOR + 0,96 %	7 000 EUR	-	-	7 000	173 075
ČSOB, a.s.	31. 5. 2024	1 M EURIBOR + 0,96 %	5 000 EUR	-	-	5 000	123 625
ČSOB, a.s.	31. 5. 2024	1 M EURIBOR + 0,96 %	5 500 EUR	-	-	3 000	74 175
ČSOB, a.s.	31. 5. 2024	1 M EURIBOR + 0,96 %	4 990 EUR	-	-	4 990	123 378
ČSOB, a.s.	15. 4. 2024	1 M EURIBOR + 1,04 %	2 000 EUR	-	-	2 000	49 450
ČSOB, a.s.	14. 6. 2024	1 M EURIBOR + 1,04 %	6 000 EUR	-	-	6 000	148 350
ČSOB, a.s.	31. 12. 2024	1 M EURIBOR + 1,04 %	15 000 EUR	-	-	8 000	197 800
ČSOB, a.s.	31. 12. 2024	1 M EURIBOR + 1,04 %	15 000 EUR	-	-	15 000	370 875
ČSOB, a.s.	31. 1. 2025	1 M EURIBOR + 1,04 %	4 000 EUR	2 500	62 963	-	-
ČSOB, a.s.	28. 3. 2025	1 M EURIBOR + 1,04 %	10 800 EUR	7 800	196 443	-	-
ČSOB, a.s.	28. 3. 2025	1 M EURIBOR + 1,04 %	7 200 EUR	3 200	80 592	-	-
ČSOB, a.s.	31. 12. 2025	1 M EURIBOR + 1,04 %	9 000 EUR	7 000	176 295	-	-
ČSOB, a.s.	30. 6. 2025	1 M EURIBOR + 1,04 %	5 000 EUR	5 000	125 925	-	-
ČSOB, a.s.	30. 10. 2025	1 M EURIBOR + 1,04 %	14 000 EUR	14 000	352 590	-	-
UniCredit Bank Czech Republic and Slovakia, a.s.	Dle výpovědi	1 M EURIBOR + 0,85 %	15 000 EUR	4 000	100 740	8 500	210 163
Komerční banka a.s.	15. 2. 2024	1 M EURIBOR + 0,60 %	6 000 EUR	-	-	6 000	148 350
Komerční banka a.s.	12. 7. 2024	1 M EURIBOR + 0,60 %	5 000 EUR	-	-	5 000	123 625
Komerční banka a.s.	12. 7. 2024	1 M EURIBOR + 0,60 %	3 875 EUR	-	-	3 875	95 809
Komerční banka a.s.	31. 7. 2025	1 M EURIBOR + 0,60 %	3 500 EUR	3 500	88 148	-	-
Komerční banka a.s.	30. 6. 2025	1 M EURIBOR + 0,60 %	2 000 EUR	2 000	50 370	-	-
<b>Kontokorentní účty</b>							
UniCredit Bank Czech Republic and Slovakia, a.s.	Dle výpovědi	1M EURIBOR + 0,85 %	8 000 EUR	7 679	193 393	7 739	191 339
ČSOB, a.s.	Dle výpovědi	€STR + 0,75 %	9 000 EUR	921	23 192	7 833	193 659
Komerční banka a.s.	Dle výpovědi	O/N PRIBOR + 0,6 %	3 000 CZK	-	2 540	-	2 292
<b>Celkem CZK</b>			-	-	<b>1 453 191</b>	-	<b>2 225 965</b>
<b>Celkem EUR</b>			-	<b>57 600</b>		<b>89 937</b>	-
Splátka v následujícím roce			-		1 453 191	-	2 225 965
Splátky v dalších letech			-	-	-	-	-

Náklady na úroky vztahující se k bankovním úvěrům za rok 2024 a 2023 činily 101 427 tis. Kč a 70 766 tis. Kč.

Společnost se k 31. 12. 2024 úvěrovou smlouvou uzavřenou s Komerční bankou, a.s., ČSOB, a.s. a UniCredit Bank Czech Republic and Slovakia, a.s. zavázala splnit specifické podmínky (tzv. „kovenanty“). Podmínky stanovené úvěrovou smlouvou se společností Komerční banka, a.s. a ČSOB, a.s. společnost k 31. 12. 2024 neplnila. Bankovní společnosti si ovšem nevynutily plnění žádných sankcí plynoucích z neplnění těchto specifických podmínek.

Společnost se k k 31. 12. 2023 úvěrovou smlouvou uzavřenou s Komerční bankou, a.s. zavázala splnit specifické podmínky (tzv. „kovenanty“). Podmínky stanovené úvěrovou smlouvou se společností Komerční banka, a.s. společnost k 31. 12. 2023 neplnila. Společnost Komerční banka, a.s. si ovšem nevynutila plnění žádných sankcí plynoucích z neplnění těchto specifických podmínek.

Úvěry financujících bank jsou navíc k 31. 12. 2024 a 31. 12. 2023 zajištěny blankosměnkami. Další formou zajištění úvěrů je spoluručení dceřiných společností, které mohou tyto finanční prostředky využívat prostřednictvím zápůjček spřízněným osobám.

## 11. DAŇ Z PŘÍJMŮ

Na základě předběžné kalkulace společnost vyčíslila daň následovně (v tis. Kč):

	2024	2023
Zisk před zdaněním	49 741	109 853
Neodečitatelné náklady	3 067	5 585
Rozdíly mezi účetními a daňovými odpisy	-598	-450
Nezdanitelné výnosy	-50 000	-86 370
Zdanitelný příjem	2 210	28 618
Dary	-15	-
Zdanitelný příjem po úpravách	2 195	28 618
Sazba daně z příjmu	21 %	19 %
Daň	461	5 437
Daň z příjmů v zahraničí	314	-
Daň zaplacená v zahraničí	-314	-
Splatná daň	461	5 437

Společnost vyčíslila odloženou daň následovně (v tis. Kč):

Položky odložené daně	2024		2023	
	Odložená daňová pohledávka	Odložený daňový závazek	Odložená daňová pohledávka	Odložený daňový závazek
Rozdíl mezi účetní a daňovou zůstatkovou cenou dlouhodobého majetku	-	-285	-	-256
Rezervy	184	-	157	-
Celkem	184	-284	157	-256
Netto	-	-101	-	-99

Společnost zaúčtovala k 31. 12. 2024 a 31. 12. 2023 odložený daňový závazek ve výši 101 tis. Kč a 99 tis. Kč.

Účetní jednotka není součástí tzv. velké nadnárodní skupiny ve smyslu zákona o dorovnávacích daních pro velké nadnárodní skupiny a velké vnitrostátní skupiny (zákon č. 416/2023 Sb.). Od 1. 1. 2024 se tak

Chropyňská Group a.s.

Účetní závěrka k 31. prosinci 2024

účetní jednotka nestala poplatníkem přiřazované dorovnávací daně a české dorovnávací daně ve smyslu výše uvedeného zákona.

## 12. MAJETEK A ZÁVAZKY NEVYKÁZANÉ V ROZVAZE

K 31. 12. 2024 měla společnost následující bankovní záruky ve prospěch věřitele:

Poskytovatel	Beneficiet	Částka v cizí měně v tis.	Měna	Částka v tis. CZK	Platnost do
ČSOB, a.s.	BMW Manufacturing Co., LLC	2 025	EUR	51 000	31. 1. 2025
ČSOB, a.s.	ŠKODA AUTO a.s.	153	EUR	3 867	30. 9. 2025
ČSOB, a.s.	ŠKODA AUTO a.s.	512	EUR	12 895	31. 3. 2026
ČSOB, a.s.	ŠKODA AUTO a.s.	1 100	EUR	27 701	31. 3. 2026
ČSOB, a.s.	ŠKODA AUTO a.s.	2 425	EUR	61 070	31. 3. 2026
ČSOB, a.s.	ŠKODA AUTO a.s.	2 084	EUR	52 476	31. 3. 2026
ČSOB, a.s.	ŠKODA AUTO a.s.	43	EUR	1 086	31. 8. 2026
ČSOB, a.s.	ŠKODA AUTO a.s.	2 734	EUR	68 866	31. 10. 2026
ČSOB, a.s.	ŠKODA AUTO a.s.	1 110	EUR	27 966	31. 10. 2026
ČSOB, a.s.	ŠKODA AUTO a.s.	1 183	EUR	29 787	30. 11. 2026
ČSOB, a.s.	ŠKODA AUTO a.s.	141	EUR	3 548	31. 12. 2026
ČSOB, a.s.	ŠKODA AUTO a.s.	1 525	EUR	38 401	31. 12. 2026
ČSOB, a.s.	ŠKODA AUTO a.s.	3 355	EUR	84 491	31. 12. 2026
ČSOB, a.s.	ŠKODA AUTO a.s.	370	EUR	9 325	31. 1. 2027
ČSOB, a.s.	ŠKODA AUTO a.s.	1 468	EUR	36 984	31. 1. 2027
Komerční banka, a.s.	SKODA AUTO VOLKSWAGEN INDIA PRIVATE LIMITED	572	EUR	14 394	31. 3. 2025
Komerční banka, a.s.	SKODA AUTO VOLKSWAGEN INDIA PRIVATE LIMITED	1 026	EUR	25 832	31. 3. 2025
Komerční banka, a.s.	SKODA AUTO VOLKSWAGEN INDIA PRIVATE LIMITED	3 386	EUR	85 274	31. 3. 2025
Komerční banka, a.s.	SKODA AUTO VOLKSWAGEN INDIA PRIVATE LIMITED	212	EUR	5 353	31. 3. 2025
Komerční banka, a.s.	SKODA AUTO VOLKSWAGEN INDIA PRIVATE LIMITED	1 284	EUR	32 332	31. 3. 2025
Komerční banka, a.s.	Siemens Healthcare Limited	235	GBP	7 146	25. 5. 2025
Komerční banka, a.s.	Siemens Healthcare Limited	235	GBP	7 146	31. 3. 2025
Komerční banka, a.s.	Siemens Healthcare Limited	235	GBP	7 146	31. 3. 2025
Komerční banka, a.s.	Siemens Healthcare Limited	235	GBP	7 146	31. 3. 2025
UniCredit Bank Czech Republic and Slovakia, a.s.	Marissa Ypsilon, a.s.	887	CZK	887	31. 12. 2024
UniCredit Bank Czech Republic and Slovakia, a.s.	ALSTOM Polska S.A.	116	EUR	2 929	28.7.2025
UniCredit Bank Czech Republic and Slovakia, a.s.	CTI SYSTEMS SARL	22	EUR	544	31.3.2026
Celkem			26 846 EUR, 940 GBP a 887 CZK	705 592	

K 31. 12. 2023 měla společnost následující bankovní záruky ve prospěch věřitele:

Poskytovatel	Beneficiant	Částka v cizí měně v tis.	Měna	Částka v tis. CZK	Platnost do
Komerční banka, a.s.	MAGNA STEYR Fahrzeugtechnik GmbH	54	EUR	1 335	20. 7. 2024
Komerční banka, a.s.	SKODA AUTO VOLKSWAGEN INDIA PRIVATE LIMITED	572	EUR	14 132	31. 3. 2025
Komerční banka, a.s.	SKODA AUTO VOLKSWAGEN INDIA PRIVATE LIMITED	1 026	EUR	25 360	31. 3. 2025
Komerční banka, a.s.	SKODA AUTO VOLKSWAGEN INDIA PRIVATE LIMITED	3 386	EUR	83 716	31. 3. 2025
Komerční banka, a.s.	SKODA AUTO VOLKSWAGEN INDIA PRIVATE LIMITED	212	EUR	5 255	31. 3. 2025
Komerční banka, a.s.	SKODA AUTO VOLKSWAGEN INDIA PRIVATE LIMITED	1 284	EUR	31 741	31. 3. 2025
Komerční banka, a.s.	Siemens Healthcare Limited	235	GBP	6 699	25. 5. 2025
ČSOB, a.s.	ŠKODA AUTO a.s.	330	EUR	8 167	28. 2. 2024
ČSOB, a.s.	ŠKODA AUTO a.s.	1 939	EUR	47 952	30. 4. 2025
ČSOB, a.s.	ŠKODA AUTO a.s.	1 514	EUR	37 426	31. 5. 2025
UniCredit Bank Czech Republic and Slovakia, a.s.	Marissa Ypsilon, a.s.	2 087	CZK	2 087	31. 12. 2023
<b>Celkem</b>				<b>10 317 EUR, 235 GBP a 2 087 CZK</b>	<b>263 864</b>

Společnost měla k 31. 12. 2024 a 31. 12. 2023 dále vystavené finanční záruky u UniCredit Bank Czech Republic and Slovakia, a.s. ve výši 50 370 tis. CZK (2 000 tis. EUR) a 19 780 tis. Kč (800 tis. EUR) za společnost Chropyňská Production Solutions CZ s.r.o.

### 13. VÝNOSY

Rozpis výnosů společnosti z běžné činnosti (v tis. Kč):

	2024		2023	
	Domácí	Zahraniční	Domácí	Zahraniční
Prodej služeb	43 238	33 580	30 631	32 034
Prodej zboží	13	97	-	-
<b>Výnosy celkem</b>	<b>43 251</b>	<b>33 677</b>	<b>30 631</b>	<b>32 034</b>

Výnosy společnosti představují v roce 2024 zejména fakturaci skupinových poplatků a přefakturace licenčních poplatků. Výnosy společnosti představují v roce 2023 převážně služby spojené s dojednáním kontraktů pro dceřiné společnosti a fakturaci skupinových poplatků.

**14. OSOBNÍ NÁKLADY**

Rozpis osobních nákladů (v tis. Kč):

	2024	2023
Průměrný počet zaměstnanců	12	9
Mzdy	18 282	18 594
Sociální zabezpečení a zdravotní pojištění	5 490	4 962
Sociální náklady	437	293
<b>Osobní náklady celkem</b>	<b>24 209</b>	<b>23 849</b>

V roce 2024 a 2023 neobdrželi členové dozorčích a řídicích orgánů žádnou odměnu za výkon své funkce a nejsou ani součástí mzdových nákladů společnosti.

**15. INFORMACE O SPŘÍZNĚNÝCH OSOBÁCH**

K 31. 12. 2024 a 31. 12. 2023 členové statutárních a dozorčích orgánů a řídicí pracovníci vlastnili 100 % akcií společnosti Chropyňská Group a.s.

Pohledávky za spřízněnými osobami – zápůjčky k 31. 12. (v tis. Kč):

Spřízněná osoba	Úroková sazba (p.a.)	Lhůty splatnosti	2024	2023
GHP Engineering s.r.o.	5 %	31. 12. 2024	2 289	2 248
GHP Engineering s.r.o.	5,5 %	31. 12. 2025	1 000	-
CH Property s.r.o.	8 %	31. 12. 2024	25 000	25 000
RAMIRA SA	5 %	31. 12. 2024	52 888	51 922
RAMIRA SA	4,2 % a 5 %	31. 3. 2024	-	50 192
Chropynska Slovakia a.s.	5 %	30. 4. 2024	-	37 088
Chropyňská strojírna, a.s.	5 %	30. 12. 2024	352 590	494 500
Chropyňská strojírna, a.s.	5 %	31. 3. 2025	62 962	148 350
Chropynska Deutschland GmbH	3 % a 5 %	30. 4. 2024	-	61 813
Chropynska Deutschland GmbH	5 %	31. 12. 2025	440 737	432 687
Chropynska Deutschland GmbH	4,2 % a 5 %	30. 4. 2024	-	173 075
Chropynska Deutschland GmbH	5 %	14. 7. 2024	-	123 625
Chropynska UK Limited	5 %	31. 12. 2024	13 028	12 200
Chropynska US, LLC.	4,2 %	31. 12. 2024	43 627	40 277
Chropynska Polska Sp. z o.o.	5 %	30. 4. 2025	82 712	81 201
Chropyňská Production Solutions CZ s.r.o.	0 % a 5 %	31. 12. 2024	303 479	247 250
Chropynska India Private Limited	0 %	30. 6. 2025	47 851	-
<b>Celkem</b>			<b>1 428 163</b>	<b>1 981 428</b>
Splatné v následujícím roce			1 428 163	1 981 428
Splatné v dalších letech			-	-

Chropyňská Group a.s.

Účetní závěrka k 31. prosinci 2024

V roce 2024 a 2023 výnosové úroky z titulu poskytnutých a zaplacených zápůjček činily 85 332 tis. Kč a 73 904 tis. Kč.

Krátkodobé pohledávky za spřízněnými osobami – úroky ze zápůjček a jiné pohledávky k 31. 12. (v tis. Kč):

Spřízněná osoba	Lhůty splatnosti	2024	2023
GHP Engineering s.r.o.	21 dní	43	28
CH Property s.r.o.	30 dní	503	504
Chropyňská strojírna, a.s.	30 dní	7 512	9 887
Chropynska Slovakia a.s.	14 dní	-	102
RAMIRA SA	21 dní	1 865	2 398
Chropynska Deutschland GmbH	21 dní	78 832	45 868
Chropynska UK Limited	30 dní	164	154
Chropynska US, LLC	30 dní	548	749
Chropynska Polska Sp. z o.o.	21 dní	6 482	2 303
Chropyňská Production Solutions CZ s.r.o.	21 dní	3 183	4 914
<b>Celkem</b>		<b>99 132</b>	<b>66 907</b>

Krátkodobé pohledávky za spřízněnými osobami – cash pool a časové rozlišení k 31. 12. (v tis. Kč):

Spřízněná osoba	2024	2023
RAMIRA SA - cashpool	75 222	73 810
RAMIRA SA - příjmy příštích období	325	319
Chropynska Slovakia a.s. - cashpool	49 640	45 014
Chropynska Slovakia a.s. - příjmy příštích období	214	194
BenThor automation s.r.o. - cashpool	17 401	-
BenThor automation s.r.o. - příjmy příštích období	81	65
ASPER ENVI s.r.o. - cashpool	9 943	5 888
ASPER ENVI s.r.o. - příjmy příštích období	43	34
<b>Celkem</b>	<b>152 869</b>	<b>125 324</b>

Výnosové úroky z titulu cash poolingů činily v roce 2024 a 2023 částku 7 463 tis. Kč a 5 544 tis. Kč.

Společnost běžně prodává své služby spřízněným osobám. V roce 2024 a 2023 dosáhl tento objem prodeje 76 914 tis. Kč a 62 665 tis. Kč.

Chropyňská Group a.s.

Účetní závěrka k 31. prosinci 2024

Krátkodobé pohledávky za spřízněnými osobami z obchodního styku a dohadné účty aktivní k 31. 12. (v tis. Kč):

Spřízněná osoba	Lhůty splatnosti	2024	2023
GHP Engineering s.r.o.	14 dní	82	72
Chropyňská strojírna, a.s.	21 dní	3 820	7 562
RAMIRA SA	14 dní	3 307	1 712
Chropynska Deutschland GmbH	14 dní	8 297	5 405
Chropyňská Production Solutions CZ s.r.o.	14 dní	2	652
Chropynska Slovakia a.s.	14 dní	7 805	2 312
Chropynska Slovakia a.s. - Dohadné účty aktivní	-	-	149
Chropynska UK Limited	14 dní	207	134
Chropynska US, LLC	21 dní	196	321
Chropynska Polska Sp. z o.o.	30 dní	13 439	8 451
Chropynska Indie Private Limited	30 dní	2	9 266
ASPER ENVI s.r.o.	14 dní	-	102
<b>Celkem</b>		<b>37 157</b>	<b>36 138</b>

Krátkodobé závazky vůči spřízněným osobám - z obchodního styku k 31. 12. (v tis. Kč):

Spřízněná osoba	Lhůty splatnosti	2024	2023
Chropyňská strojírna, a.s.	30 dní	521	1 146
RAMIRA SA	30 dní	139	118
<b>Celkem</b>		<b>660</b>	<b>1 264</b>

Krátkodobé závazky za spřízněnými osobami – cashpool a časové rozlišení k 31. 12. (v tis. Kč):

Spřízněná osoba	2024	2023
Chropyňská strojírna, a.s. - cashpool	288 215	10 535
Chropyňská strojírna, a.s. - výdaje příštích období	84	46
BenThor automation s.r.o. - cashpool	-	196
<b>Celkem</b>	<b>288 299</b>	<b>10 777</b>

Nákladové úroky z titulu cash poolingů činily v roce 2024 a 2023 částku 530 tis. Kč a 429 tis. Kč.

Společnost nakupuje výrobky a využívá služeb spřízněných osob v rámci běžné obchodní činnosti podniku. V roce 2024 a 2023 činily nákupy 1 970 tis. Kč a 4 084 tis. Kč.

## **16. ČISTÝ OBRAT ZA ÚČETNÍ OBDOBÍ**

V souladu s novou definicí čistého obratu vykázala společnost ve výkazu zisku a ztráty na řádku „Čistý obrat za účetní období“ k 31. 12. 2024 obrat ve výši 76 928 tis. Kč. Společnost čistý obrat za srovnávací období ve výkazu zisku a ztráty neuvedla. Čistý obrat pro účely kategorizace účetní jednotky za srovnávací období, tj. k 31. 12. 2023 zůstal nezměněn a je součástí závěrky za rok 2023.

## **17. VÝZNAMNÉ POLOŽKY Z VÝKAZU ZISKU A ZTRÁTY**

Služby zahrnují v roce 2024 a 2023 nájemné, poradenské, právní, účetní a IT služby.

Společnost obdržela dividendu od společnosti Chropyňská strojírna, a.s. ve výši 50 000 tis. Kč (2024) a ve výši 86 371 tis. Kč (2023).

Výnosové a nákladové úroky v roce 2024 a 2023 – ovládaná a ovládající osoba (viz bod 15).

Odměna statutárnímu auditorovi je zveřejněná v konsolidované účetní závěrce.

## **18. VÝZNAMNÉ UDÁLOSTI, KTERÉ NASTALY PO ROZVAHOVÉM DNI**




K 1. 1. 2025 byly obnoveny zápůjčky se společnostmi ve skupině a doba splatnosti byla prodloužena minimálně o jeden rok.

Dne 1. 1. 2025 došlo k fúzi sloučením společnosti Chropyňská strojírna, a.s. (nástupnická společnost) se společností ASPER ENVI, s.r.o. a Chropyňská Production Solutions CZ s.r.o. (zanikající společnosti). Do veřejného rejstříku byla fúze zapsána k 1. 1. 2025.

V prvním pololetí roku 2025 byly obnoveny limity angažovaností u financujících bank (ČSOB, a.s. a UniCredit Bank Czech Republic and Slovakia, a.s.) v souladu s potřebami skupiny k hladkému profinancování stávajících a plánovaných projektů a zároveň byly prodlouženy doby splatnosti.

Souběžně se zajištěním externího kapitálu pro financování ve skupině byly prolongovány poskytnuté zápůjčky ve skupině u aktivních projektů.

Kromě výše popsaných skutečností nedošlo po rozvahovém dni k žádným dalším významným událostem, které by měly dopad na účetní závěrku k 31. 12. 2024.

Sestaveno dne:	Podpis statutárního orgánu účetní jednotky:	Osoba odpovědná za účetnictví (jméno, podpis):	Osoba odpovědná za účetní závěrku (jméno, podpis):
17. 7. 2025	 Ing. Roman Navrátil	 Ing. Roman Navrátil	 Ing. Roman Navrátil