



**Novibra Boskovice s.r.o.  
Výroční zpráva  
za rok končící 31. prosincem 2010**

**Boskovice  
7. září 2011**

## Obsah

- 1 Profil společnosti**
  - 1.1 Historie společnosti
  - 1.2 Výrobní sortiment
- 2 Komentář k vývoji podnikání a finanční situaci společnosti**
  - 2.1 Historie
  - 2.2 Běžné období
- 3 Komentář k předpokládanému vývoji podnikání a finanční situaci v následujících letech**
- 4 Aktivity v oblasti životního prostředí**
- 5 Aktivity v oblasti pracovně právních vztahů**
- 6 Výrok auditora**
- 7 Finanční údaje**
  - 7.1 Účetní závěrka za rok končící 31. prosincem 2010
  - 7.2 Příloha k účetní závěrce za rok končící 31. prosincem 2010
- 8 ZPRÁVA O VZTAZÍCH za účetní období končící 31. prosincem 2010**

## 1 Profil společnosti

### 1.1 Historie společnosti

Společnost Novibra Boskovice s.r.o. („Společnost“) vznikla 13.1.1993 jako dceřiná společnost správní společnosti Süssen, významného výrobce součástí pro textilní stroje. Správní společnost Süssen se rozhodla přesunout část své výroby do východní Evropy a jako nejvhodnější kandidát byla vybrána Česká republika.

Společnost nejprve sídlila v pronajatých výrobních prostorách. Počátkem roku 1994 byla zahájena příprava stavby nového výrobního závodu. Jeho výstavba byla ukončena na jaře roku 1995. Již v červnu 1995 byla přijata dodávka prvního strojního zařízení a v červenci proběhlo přestěhování veškerého zařízení z pronajatých prostor.

K termínu 25.9.1997 vstoupila do Společnosti Novibra GmbH, Owen Teck, která se po navýšení základního kapitálu stala rozhodujícím vlastníkem. V následném období byly ve firmě instalovány další stroje na základě schválených projektů. K obsluze těchto strojů byli přijati pracovníci s příslušnou kvalifikací. Zaměstnanci si doplňovali speciální znalosti pro výrobu nových produktů a řada z nich byla proškolená přímo v SRN. Na prohloubení know-how přijeli do Společnosti specialisté z firem Spindelfabrik Suessen a Novibra GmbH, Owen Teck.

V průběhu roku 2002 se změnili vlastníci Společnosti. Novými vlastníky se stali Temkom AG jako většinový vlastník a Rieter Deutschland GmbH & Co. OHG jako vlastník menšinový. Obě společnosti patří do skupiny Rieter.

K 1.1.2003 došlo k fúzi společnosti původního vlastníka Temkom AG, Švýcarská konfederace se společností Rieter Holding AG. Nástupnickou společností a novým vlastníkem se stal Rieter Holding AG, který převzal celý vlastnický podíl společnosti Temkom AG na Společnosti. Toto nové uspořádání společníků bylo zapsáno do obchodního rejstříku v roce 2004.

Společnost klade důraz na profesionalitu svých zaměstnanců a snaží se podporovat jejich vzdělávání i v dnešní době, kdy již byla zahájena výroba nových produktů, vybudována účinná organizace a byly úspěšně zvládnuty všechny důležité činnosti.

V současné době je téměř veškerá produkce vyvážena evropským a asijským odběratelům.

V roce 2006 byla zahájena investice do výrobní haly a strojního vybavení v hodnotě téměř 100 mil. Kč. Na ni navázala v roce 2007 nejvýznamnější investice od založení Společnosti v hodnotě cca 123 mil. Kč. Tato investiční akce byla úspěšně ukončena a rozšíření provozu zahájeno na počátku roku 2008.

## 1.2 Výrobní sortiment

Hlavním výrobkem společnosti jsou textilní vřetená.

2002	1 368 741	dodaných vřeten
2003	1 479 113	dodaných vřeten
2004	1 725 229	dodaných vřeten
2005	1 429 306	dodaných vřeten
2006	1 812 219	dodaných vřeten
2007	2 088 726	dodaných vřeten
2008	1 350 000	dodaných vřeten
2009	597 656	dodaných vřeten
2010	1 355 616	dodaných vřeten

## 2 Komentář k vývoji podnikání a finanční situaci společnosti

### 2.1 Historie

V roce 2005 došlo k dokončení dvou dosud nejvýznamnějších investičních akcí tohoto období. V první polovině roku byly uvedeny do plného provozu dvě speciální brusky v hodnotě téměř 29 miliónů Kč. V druhé polovině roku byla dokončena přístavba kancelářských prostor pro oddělení prodeje a nově vzniklé oddělení výzkumu a vývoje, jehož úkolem bylo převzít aktivity v této oblasti, které byly dosud poskytovány dodavatelsky.

V roce 2006 stoupla výroba a prodej vřeten o cca 380 tisíc ks oproti roku minulému, což činí nárůst 27%.

Důvody zvýšení prodeje v tomto období vidíme v rozmachu textilního průmyslu převážně na indickém trhu. Převážná většina výrobců textilních strojů výrazně zvýšila své výrobní kapacity a přesto se dodací termíny pohybovaly kolem dvou let. Novibra, jako dodavatel komponentů do těchto textilních strojů, z této situace těžila.

V roce 2006 došlo ve společnosti k dokončení významné investiční akce ve výši cca 65 mil. Kč do výroby Insertů. V prosinci byla zahájena tato výroba ve třisměnném provozu.

V roce 2007 došlo ke zvýšení výroby vřeten na počet přesahující 2 mil. kusů, což znamenalo 15% navýšení oproti roku minulému. Hlavním faktorem pro zlepšení odbytu bylo rozšíření prodejních aktivit na trzích v Indii, kde se podařilo navýšit odbyt o téměř 92%, dále posílení prodejních pozic v Číně, v Bangladéši, Indonésii a na dalších světových trzích.

V první polovině roku 2007 byl zprovozněn první blok nové výrobní haly včetně strojního vybavení na výrobu vřeten. Celková investice dosáhla výše téměř 100 mil. Kč.

Ve druhé polovině roku bylo zahájeno další plánované rozšíření výrobní haly o tři bloky, tedy o 2400 m<sup>2</sup>, včetně strojního vybavení a sociálního zázemí pro zaměstnance. Náklady na investici činili cca 123 mil. Kč.

Díky zvýšení obrátu prodaných vřeten, činil hospodářský výsledek roku 2007 rekordních 93 mil. Kč, celkové tržby společnosti se poprvé v historii výrazně přiblížily 1 miliardě Kč.

V prvním čtvrtletí roku 2008 byla zahájena produkce v nově rozšířené výrobní hale.

Bohužel od dubna tohoto roku nastal výrazný propad zakázek na všech světových trzích. Tento propad znamenal ve srovnání s rokem 2007 snížení zakázek o 53% a následně snížení tržeb o 47%. Důvodem bylo vypuknutí celosvětové finanční a ekonomické krize, díky ní došlo k zastavení velkých investic převážně na trzích v Indii a Číně a následné snížení poptávky po našich výrobcích.

Pro překonání této recese jsme museli zavést důsledná úsporná opatření a přikročit i ke snížení stavu zaměstnanců. Hospodaření společnosti bylo poprvé od roku 2001 ztrátové (- 49 mil.Kč).

Rok 2009 navázal na hospodářskou situaci roku předchozího a převážně v prvním pololetí jsme byli nuceni důsledně sledovat provozní náklady a redukovat stavy zaměstnanců o nezbytně nutné počty s cílem udržet kmenové zaměstnance až do období očekávaného obratu na trhu. V důsledku ekonomické krize, také došlo k výraznému snížení cen vstupů, převážně materiálu.

V prvním čtvrtletí roku 2009 byla, i přes obecně nepříznivou situaci na trzích, úspěšně zahájena doplňková výroba pro textilní průmysl „Rundkamm“ a „Festdeckel“.

Ve druhé polovině roku došlo k očekávané stabilizaci trhu, ke zvýšení počtu zakázek a zlepšení odbytu našich výrobků. Ovšem i přes toto zlepšení došlo celkově ke snížení obratu oproti minulému roku v důsledku poklesu poptávky vyvolaného světovou finanční krizí a zapříčinilo i v tomto roce ztrátový hospodářský výsledek.

## 2.2 Běžné období

Rok 2010 navázal na vzestupný trend poptávky po našich hlavních produktech z druhého pololetí roku 2009 a došlo k celkovému výraznému zlepšení situace na trhu. Po dvou letech ztrátového hospodaření byl v roce 2010 vykázán kladný hospodářský výsledek ve výši 112 860 tis.Kč.

Ke zvládnutí obnovené výroby bylo nutné zvýšit stav zaměstnanců o 248 oproti roku předchozímu, a to převážně na montážní práce s pracovním poměrem na dobu určitou.

V prvním pololetí roku 2010 došlo k uvedení doplňkové výroby „Flexideckel“ do plného provozu, čímž byl investiční projekt GRAF (IT) ukončen.

Jiné významnější investice nebyly v tomto roce realizovány, převážně z důvodu opatrnosti a nejistoty stability trhu po finanční krizi. Vynakládali jsme především provozní náklady nutné ke krytí krátkodobých provozních nákladů a dlouhodobých závazků.

Veškeré naše úsilí směřovalo k upevnění pozic na trhu, ke zvýšení objemu prodeje a následně ke zvýšení objemu výroby. Oproti roku předchozímu se podařilo zvýšit obrat na více než dvojnásobek.

### **3 Komentář k předpokládanému vývoji podnikání a finanční situaci v následujících letech**

V roce 2011 očekáváme další růst objemu výroby a celkové zlepšení a stabilizaci na trhu. Dle našich prognóz bychom měli ukončit rok 2011 s obratem o 20% vyšším než činil obrat roku 2010.

Stabilizaci situace oproti předchozímu roku očekáváme také v pohybu pracovních sil a předpokládáme ještě mírné zvýšení stavu zaměstnanců odpovídající obnovené výrobě.

Pro následující období jsou plánovány investice do výměny strojů a do racionalizace výroby ve výši téměř 28 mil.Kč.

Očekáváme zahájení důležitého projektu Spinnring pro firmu Bräcker – v roce 2011 zahájíme první zkoušky a vytvoříme první vzorky. V případě úspěchu dojde k rozšíření výroby tohoto produktu a k souběžnému rozšíření výrobního parku pro účely této produkce.

### **4 Aktivity v oblasti životního prostředí**

Strojní obrábění materiálů ve Společnosti vyžaduje použití různých provozních kapalin a též citlivé nakládání s výrobním odpadem. Společnost důsledně dbá na ekologickou likvidaci a třídění odpadů. Druhotné odpady a suroviny (ocel, hliník), odprodává firmám zabývajícím se jejich dalším zpracováním. U ostatních odpadů je kladen velký důraz na jejich absolutní životnost (filtrace olejů, čištění řezných kapalin). Probíhající modernizace strojového parku přináší významné snížení aerosolu v ovzduší. V roce 2007 došlo také k rozšíření osazení výpustí dešťových vod odlučovači olejových nečistot. V rámci záměru rozšíření výroby byl při zpracování projektových dokumentací kladen důraz na maximální využití systémů a technologií přispívajících ke snížení spotřeby energií a vody. Nové výrobní prostory jsou vybaveny nízkoenergetickými svítidly, kondenzačními plynovými kotly a úspornými vodovodními armaturami.

Jedním z nejdůležitějších úkolů společnosti v rámci životního prostředí bylo začlenění do národního a evropského centralizovaného systému ohlašování ISPOP a IRZ.

V souvislosti s kolaudací nově vybudovaných výrobních a sociálních prostor v letech 2006 až 2008 proběhly také kroky nutné k dosažení souladu s legislativou životního prostředí. V rámci stavby byly instalovány nové odlučovače ropných látek.

V roce 2009 začalo využívání odpadního tepla z výroby na ohřev užitkové vody.

### **5 Aktivity v oblasti pracovně právních vztahů**

Společnost uzavírala do 31.5.2001 se všemi zaměstnanci pracovní smlouvy na dobu neurčitou. Od 1.6.2001 do 18.6.2007 uzavírala se všemi zaměstnanci dělnických profesí pracovní smlouvy uzavřené na dobu určitou. Od 18.6.2007 jsou uzavírány se všemi zaměstnanci, kteří splňují kritéria vzdělání nebo praxe (např. obráběč kovů), pracovní poměry na dobu neurčitou. Od 1.12.2007 nenastoupil do pracovního poměru žádný zaměstnanec na dobu neurčitou. Od 24.8.2009 docházelo k opětovným nástupům u všech zaměstnanců na dobu určitou. Výjimky v nástupu na dobu neurčitou byly schváleny RIETERem.

Pracovně právní vztahy se řídí Zákoníkem práce a vnitřním předpisem Společnosti. V případě skončení pracovního poměru napomáhá Společnost aktivně v hledání nového zaměstnání, což v současné době znesnadňuje ekonomická krize, která se v regionu přelévá do krize zaměstnanosti.

V roce 2005 schválila Společnost odstupné ve výši 1 průměrné měsíční mzdy v případech, kdy dojde k rozvázání pracovního poměru z důvodu nezpůsobilosti vykonávat dosavadní zaměstnání ze zdravotních důvodů. K nezpůsobilosti vykonávat zaměstnání ze zdravotních důvodů nedošlo následkem úrazu, nemoci z povolání nebo dosažením nejvyšší přípustné expozice.

Od 1.1.2007 přispívá Společnost v souladu se zákonem č. 42/1948 Sb. a se souhlasem každého konkrétního zaměstnance na penzijní připojištění. Poskytování příspěvku je závislé na trvání pracovního poměru za účelem stabilizace zaměstnanců ve společnosti.

Zaměstnanci jsou na pravidelných poradách informováni o vývoji odbytu hlavních produktů Společnosti, o změnách ve výrobním procesu a o řízení stavu zaměstnanců a mají možnost vyslovit se k problémům a pracovním podmínkám na pracovišti. Dále Společnost poskytuje zaměstnancům bezplatnou poradou ve vazbě na pracovně právní vztahy.

Společnost vyplácí stabilizační odměny za odpracovanou dobu ve Společnosti (první odměna je vyplácena po odpracování 10 let).

Dále Společnost zajišťuje preventivní lékařskou péči zaměstnanců, přispívá na závodní stravování a pořádá nebo přispívá na různé sportovní a společenské akce pro zaměstnance.

Z důvodu získávání nových absolventů technických oborů navázala Společnost užší spolupráci se středními odbornými školami v regionu.

Ve školním roce 2010/2011 byla umožněna praxe žákům ze SOŠ a SOU ANDRÉ CITROËNA, kteří se připravují na vykonávání pracovních činností v oboru obráběč kovů.

Rok 2010 navázal na stabilizovanou situaci roku předchozího. Zahájení nových projektů – GRAF (IT) a postupné požadavky na zvládnutí zvyšující se výroby znamenají další potřeby jednotlivých výrobních úseků, na získání kvalifikované pracovní síly. Přijatou zásadou společnosti je oslovit nejprve zaměstnance, kteří před finanční krizí již s úspěchem odborné činnosti pro společnost vykonávali.

V roce 2010 jsme přijali 301 zaměstnanců. Výstup činil 53 zaměstnanců. V konečném důsledku došlo v roce 2010, i přes flukтуаční výkyvy, k celkovému navýšení stavu o 248 zaměstnanců.

## **6 Výrok auditora**

## **7 Finanční údaje**

### **7.1 Účetní závěrka za rok končící 31. prosincem 2010**

### **7.2 Příloha k účetní závěrce za rok končící 31. prosincem 2010**

## Zpráva nezávislého auditora pro společníky společnosti Novibra Boskovice s.r.o.

### Účetní závěrka

Na základě provedeného auditu jsme dne 11. května 2011 vydali k účetní závěrce, která je součástí této výroční zprávy, zprávu následujícího znění:

„Provedli jsme audit přiložené účetní závěrky společnosti Novibra Boskovice s.r.o., tj. rozvahy k 31. prosinci 2010, výkazu zisku a ztráty a přehledu o peněžních tocích za rok 2010 a přílohy této účetní závěrky, včetně popisu použitých významných účetních metod a ostatních doplňujících údajů. Údaje o společnosti Novibra Boskovice s.r.o. jsou uvedeny v bodě 1 přílohy této účetní závěrky.

### *Odpovědnost statutárního orgánu účetní jednotky za účetní závěrku*

Statutární orgán společnosti Novibra Boskovice s.r.o. je odpovědný za sestavení účetní závěrky, která podává věrný a poctivý obraz v souladu s českými účetními předpisy, a za takový vnitřní kontrolní systém, který považuje za nezbytný pro sestavení účetní závěrky tak, aby neobsahovala významné nesprávnosti způsobené podvodem nebo chybou.

### *Odpovědnost auditora*

Naši odpovědností je vyjádřit na základě provedeného auditu výrok k této účetní závěrce. Audit jsme provedli v souladu se zákonem o auditorech, Mezinárodními auditorskými standardy a souvisejícími aplikačními doložkami Komory auditorů České republiky. V souladu s těmito předpisy jsme povinni dodržovat etické požadavky a naplánovat a provést audit tak, abychom získali přiměřenou jistotu, že účetní závěrka neobsahuje významné nesprávnosti.

Audit zahrnuje provedení auditorských postupů, jejichž cílem je získat důkazní informace o částkách a skutečnostech uvedených v účetní závěrce. Výběr auditorských postupů závisí na úsudku auditora, včetně vyhodnocení rizik, že účetní závěrka obsahuje významné nesprávnosti způsobené podvodem nebo chybou. Při vyhodnocování těchto rizik auditor posoudí vnitřní kontrolní systém, který je relevantní pro sestavení účetní závěrky podávající věrný a poctivý obraz. Cílem tohoto posouzení je navrhnout vhodné auditorské postupy, nikoli vyjádřit se k účinnosti vnitřního kontrolního systému účetní jednotky. Audit též zahrnuje posouzení vhodnosti použitých účetních metod, přiměřenosti účetních odhadů provedených vedením i posouzení celkové prezentace účetní závěrky.

Jsmo přesvědčeni, že získané důkazní informace poskytují dostatečný a vhodný základ pro vyjádření našeho výroku.

### Výrok auditora

Podle našeho názoru účetní závěrka podává věrný a poctivý obraz aktiv a pasiv společnosti Novibra Boskovice s.r.o. k 31. prosinci 2010 a nákladů, výnosů a výsledku jejího hospodaření a peněžních toků za rok 2010 v souladu s českými účetními předpisy.”

### Zpráva o vztazích

Provedli jsme ověření věcné správnosti údajů uvedených ve zprávě o vztazích mezi propojenými osobami společnosti Novibra Boskovice s.r.o. za rok končící 31. prosincem 2010. Za sestavení této zprávy o vztazích a její věcnou správnost je odpovědný statutární orgán společnosti. Naší odpovědností je vydat na základě provedeného ověření stanovisko k této zprávě o vztazích.

Ověření jsme provedli v souladu s auditorským standardem č. 56 Komory auditorů České republiky. Tento standard vyžaduje, abychom plánovali a provedli ověření s cílem získat omezenou jistotu, že zpráva o vztazích neobsahuje významné věcné nesprávnosti. Ověření je omezeno především na dotazování pracovníků společnosti a na analytické postupy a výběrovým způsobem provedené prověření věcné správnosti údajů. Proto toto ověření poskytuje nižší stupeň jistoty než audit. Audit zprávy o vztazích jsme neprováděli, a proto nevyjadřujeme výrok auditora.

Na základě našeho ověření jsme nezjistili žádné skutečnosti, které by nás vedly k domněnce, že zpráva o vztazích mezi propojenými osobami společnosti Novibra Boskovice s.r.o. za rok končící 31. prosincem 2010 obsahuje významné věcné nesprávnosti.

### Výroční zpráva

Provedli jsme ověření souladu výroční zprávy s výše uvedenou účetní závěrkou. Za správnost výroční zprávy je odpovědný statutární orgán společnosti. Naší odpovědností je vydat na základě provedeného ověření výrok o souladu výroční zprávy s účetní závěrkou.

Ověření jsme provedli v souladu s Mezinárodními auditorskými standardy a souvisejícími aplikačními doložkami Komory auditorů České republiky. Tyto standardy požadují, abychom ověření naplánovali a provedli tak, abychom získali přiměřenou jistotu, že informace obsažené ve výroční zprávě, které popisují skutečnosti, jež jsou též předmětem zobrazení v účetní závěrce, jsou ve všech významných ohledech v souladu s příslušnou účetní závěrkou. Jsme přesvědčeni, že provedené ověření poskytuje přiměřený podklad pro vyjádření našeho výroku.

Podle našeho názoru jsou informace uvedené ve výroční zprávě ve všech významných ohledech v souladu s výše uvedenou účetní závěrkou.

V Praze, dne 7. září 2011



KPMG Česká republika Audit, s.r.o.  
Oprávnění číslo 71



Ing. Milan Bláha  
Partner  
Oprávnění číslo 2007

**ROZVAHA**  
v plném rozsahu  
k 31. prosinci 2010  
( v tisících Kč )

Obchodní firma a sídlo

Identifikační číslo

46995030

Novibra Boskovice, s.r.o.

Na Kamenici 2188

Boskovice

Česká republika

Označ. a	AKTIVA b	řád. c	Běžné účetní období			Min.účetní období
			Brutto 1	Korekce 2	Netto 3	Netto 4
	<b>AKTIVA CELKEM (ř.02+03+31+63)</b>	001	1 130 722	- 496 128	634 594	523 671
<b>A.</b>	<b>Pohledávky za upsaný základní kapitál</b>	002				
<b>B.</b>	<b>Dlouhodobý majetek (ř.04+13+23)</b>	003	821 285	- 485 638	335 647	373 268
B.I.	Dlouhodobý nehmotný majetek (ř.05 až 12)	004	46 259	- 44 780	1 479	1 828
B.I.1.	Zřizovací výdaje	005	42	- 42		
2.	Nehmotné výsledky výzkumu a vývoje	006				
3.	Software	007	8 497	- 8 497		
4.	Ocenitelná práva	008	37 720	- 36 241	1 479	1 828
5.	Goodwill	009				
6.	Jiný dlouhodobý nehmotný majetek	010				
7.	Nedokončený dlouhodobý nehmotný majetek	011				
8.	Poskytnuté zálohy na dlouhodobý nehmotný majetek	012				
B.II.	Dlouhodobý hmotný majetek (ř.14 až 22)	013	775 026	- 440 858	334 168	371 440
B.II.1.	Pozemky	014	3 481		3 481	3 637
2.	Stavby	015	199 847	- 53 580	146 267	151 926
3.	Samostatné movité věci a soubory movitých věcí	016	569 297	- 387 278	182 019	215 877
4.	Pěstitelské celky trvalých porostů	017				
5.	Dospělá zvířata a jejich skupiny	018				
6.	Jiný dlouhodobý hmotný majetek	019				
7.	Nedokončený dlouhodobý hmotný majetek	020	280		280	
8.	Poskytnuté zálohy na dlouhodobý hmotný majetek	021	2 121		2 121	
9.	Oceňovací rozdíl k nabytému majetku	022				
B.III.	Dlouhodobý finanční majetek (ř.24 až 30)	023				
B.III.1.	Podíly v ovládaných a řízených osobách	024				
2.	Podíly v účetních jednotkách pod podstatným vlivem	025				
3.	Ostatní dlouhodobé cenné papíry a podíly	026				
4.	Půjčky a úvěry - ovládající a řídicí osoba, podstatný vliv	027				
5.	Jiný dlouhodobý finanční majetek	028				
6.	Požizovaný dlouhodobý finanční majetek	029				
7.	Poskytnuté zálohy na dlouhodobý finanční majetek	030				

# Novibra Boskovice, s.r.o.

Rozvaha (nekonsolidovaná)  
k 31. prosinci 2010

Označ.	AKTIVA	řád.	Běžné účetní období			Min.účetní období Netto
			Brutto	Korekce	Netto	
a	b	c	1	2	3	4
C.	<b>Oběžná aktiva (ř.32+39+48+58)</b>	031	309 127	- 10 490	298 637	150 159
C.I.	Zásoby (ř.33 až 38)	032	122 668	- 10 025	112 643	78 457
C.I.1.	Materiál	033	66 762	- 2 705	64 057	47 529
	2. Nedokončená výroba a polotovary	034	39 207	- 2 403	36 804	17 857
	3. Výrobky	035	12 302	- 2 757	9 545	11 159
	4. Mladá a ostatní zvířata a jejich skupiny	036				
	5. Zboží	037	4 397	- 2 160	2 237	1 912
	6. Poskytnuté zálohy na zásoby	038				
C.II.	Dlouhodobé pohledávky (ř.40 až 47)	039	25		25	27
C.II.1.	Pohledávky z obchodních vztahů	040				
	2. Pohledávky - ovládající a řídicí osoba	041				
	3. Pohledávky - podstatný vliv	042				
	4. Pohledávky za společníky, členy družstva a za účastníky sdružení	043				
	5. Dlouhodobé poskytnuté zálohy	044	25		25	27
	6. Dohadné účty aktivní	045				
	7. Jiné pohledávky	046				
	8. Odložená daňová pohledávka	047				
C.III.	Krátkodobé pohledávky (ř.49 až 57)	048	141 279	- 465	140 814	55 839
C.III.1.	Pohledávky z obchodních vztahů	049	129 101	- 465	128 636	50 592
	2. Pohledávky - ovládající a řídicí osoba	050				
	3. Pohledávky - podstatný vliv	051				
	4. Pohledávky za společníky, členy družstva a za účastníky sdružení	052				
	5. Sociální zabezpečení a zdravotní pojištění	053				
	6. Stát - daňové pohledávky	054	11 419		11 419	4 546
	7. Krátkodobé poskytnuté zálohy	055	548		548	190
	8. Dohadné účty aktivní	056	3		3	79
	9. Jiné pohledávky	057	208		208	432
C.IV.	Krátkodobý finanční majetek (ř.59 až 62)	058	45 155		45 155	15 836
C.IV.1.	Peníze	059	346		346	123
	2. Účty v bankách	060	44 809		44 809	15 713
	3. Krátkodobé cenné papíry a podíly	061				
	4. Pořizovaný krátkodobý finanční majetek	062				
D.I.	<b>Časové rozlišení (ř.64+65+66)</b>	063	310		310	244
D.I.1.	Náklady příštích období	064	310		310	244
	2. Komplexní náklady příštích období	065				
	3. Příjmy příštích období	066				

# Novibra Boskovice, s.r.o.

Rozvaha (nekonsolidovaná)

k 31. prosinci 2010

Označ.	PASIVA	řad.	Běžné období	Minulé období
a	b	c	5	6
	<b>PASIVA CELKEM (ř.68+86+119)</b>	067	634 594	523 671
<b>A.</b>	<b>Vlastní kapitál (ř.69+73+79+82+85)</b>	068	323 486	210 626
A.I.	Základní kapitál (ř.70+71+72)	069	40 000	40 000
A.I.1.	Základní kapitál	070	40 000	40 000
	2. Vlastní akcie a vlastní obchodní podíly (-)	071		
	3. Změny základního kapitálu	072		
A.II.	Kapitálové fondy (ř.74 až 78)	073		
A.II.1.	Emisní ážio	074		
	2. Ostatní kapitálové fondy	075		
	3. Oceňovací rozdíly z přecenění majetku a závazků	076		
	4. Oceňovací rozdíly z přecenění při přeměnách společností	077		
	5. Rozdíl z přeměn společností	078		
A.III.	Rezervní fondy, nedělitelný fond a ostatní fondy ze zisku (ř.80+81)	079	4 000	4 000
A.III.1.	Zákonný rezervní fond/Nedělitelný fond	080	4 000	4 000
	2. Statutární a ostatní fondy	081		
A.IV.	Výsledek hospodaření minulých let (ř.83+84)	082	166 626	202 426
A.IV.1.	Nerozdělený zisk minulých let	083	251 551	251 551
	2. Neuhrazená ztráta minulých let	084	- 84 925	- 49 125
A.V.	<b>Výsledek hospodaření běžného účetního období (+/-)</b>	085	112 860	- 35 800
<b>B.</b>	<b>Cizí zdroje (ř.87+92+103+115)</b>	086	311 104	313 044
B.I.	Rezervy (ř.88 až 91)	087	7 099	3 630
B.I.1.	Rezervy podle zvláštních právních předpisů	088		
	2. Rezerva na důchody a podobné závazky	089		
	3. Rezerva na daň z příjmů	090		
	4. Ostatní rezervy	091	7 099	3 630
B.II.	Dlouhodobé závazky (ř.93 až 102)	092	107 099	110 057
B.II.1.	Závazky z obchodních vztahů	093		
	2. Závazky - ovládající a řídicí osoba	094	81 445	86 011
	3. Závazky - podstatný vliv	095		
	4. Závazky ke společníkům, členům družstva a k účastníkům sdružení	096		
	5. Dlouhodobé přijaté zálohy	097		
	6. Vydané dluhopisy	098		
	7. Dlouhodobé směnky k úhradě	099		
	8. Dohadné účty pasivní	100		
	9. Jiné závazky	101		
	10. Odložený daňový závazek	102	25 654	24 046

## Novibra Boskovice, s.r.o.

Rozvaha (neconsolidovaná)

k 31. prosinci 2010

Označ.	P A S I V A	řád.	Běžné období	Minulé období
a	b	c	5	6
B.III.	Krátkodobé závazky (ř.104 až 114)	103	194 949	199 357
B.III.1.	Závazky z obchodních vztahů	104	88 010	31 337
2.	Závazky - ovládající a řídicí osoba	105	85 572	156 990
3.	Závazky - podstatný vliv	106		
4.	Závazky ke společníkům, členům družstva a k účastníkům sdružení	107		
5.	Závazky k zaměstnancům	108	8 353	4 257
6.	Závazky ze sociálního zabezpečení a zdravotního pojištění	109	4 535	2 237
7.	Stát - daňové závazky a dotace	110	850	377
8.	Krátkodobé přijaté zálohy	111	4 988	2 802
9.	Vydané dluhopisy	112		
10.	Dohadné účty pasivní	113	2 455	1 247
11.	Jiné závazky	114	186	110
B.IV.	Bankovní úvěry a výpomoci (ř.116+117+118)	115	1 957	
B.IV.1.	Bankovní úvěry dlouhodobé	116		
2.	Krátkodobé bankovní úvěry	117	1 957	
3.	Krátkodobé finanční výpomoci	118		
C.I.	Časové rozlišení (ř.120+121)	119	4	1
C.I.1.	Výdaje příštích období	120	4	1
2.	Výnosy příštích období	121		

**IDENTIFIKACE AUDITORA**  
KPMG Česká republika Audit, s.r.o.  
Pobřežní 648/1a, 186 00 Praha 8  
IČ: 49619187, auditorské oprávnění č. 71

# VÝKAZ ZISKU A ZTRÁTY

## druhové členění

za rok končící 31. prosincem 2010

( v tisících Kč )

Obchodní firma a sídlo

Identifikační číslo

46995030

Novibra Boskovice, s.r.o.

Na Kamenici 2188

Boskovice

Česká republika

Označ. a	TEXT b	číslo řádku c	Skutečnost v účet. obd.	
			běžném 1	minulém 2
I.	Tržby za prodej zboží	01	3 486	791
A.	Náklady vynaložené na prodané zboží	02	2 508	846
+	<b>Obchodní marže (ř.01-02)</b>	03	978	- 55
II.	Výkony (ř.05+06+07)	04	786 441	320 168
II.1.	Tržby za prodej vlastních výrobků a služeb	05	767 332	342 016
II.2.	Změna stavu zásob vlastní činnosti	06	19 109	- 21 848
II.3.	Aktivace	07		
B.	Výkonová spotřeba (ř.09+10)	08	492 241	219 708
B.1.	Spotřeba materiálu a energie	09	351 410	148 732
B.2.	Služby	10	140 831	70 976
+	<b>Přidaná hodnota (ř.03+04-08)</b>	11	295 178	100 405
C.	Osobní náklady (ř.13 až 16)	12	140 395	83 717
C.1.	Mzdové náklady	13	103 271	62 405
C.2.	Odměny členům orgánů společnosti a družstva	14		
C.3.	Náklady na sociální zabezpečení a zdravotní pojištění	15	34 743	19 486
C.4.	Sociální náklady	16	2 381	1 826
D.	Daně a poplatky	17	219	159
E.	Odpisy dlouhodobého nehmotného a hmotného majetku	18	44 532	46 492
III.	Tržby z prodeje dlouhodobého majetku a materiálu (ř.20+21)	19	20 902	9 698
III.1.	Tržby z prodeje dlouhodobého majetku	20	165	366
III.2.	Tržby z prodeje materiálu	21	20 737	9 332
F.	Zůstatková cena prodaného dlouhodobého majetku a materiálu (ř.23+24)	22	4 835	2 891
F.1.	Zůstatková cena prodaného dlouhodobého majetku	23	159	280
F.2.	Prodaný materiál	24	4 676	2 611
G.	Změna stavu rezerv a opravných položek v provozní oblasti a komplexních nákladů příštích období	25	3 125	- 1 971
IV.	Ostatní provozní výnosy	26	1 198	1 220
H.	Ostatní provozní náklady	27	4 740	1 688
V.	Převod provozních výnosů	28		
I.	Převod provozních nákladů	29		
*	<b>Provozní výsledek hospodaření (ř.11-12-17-18+19-22-25+26-27+28-29)</b>	30	119 432	- 21 653

## Novibra Boskovice, s.r.o.

Výkaz zisku a ztráty - druhové členění (nekonsolidovaný)  
za rok končící 31. prosincem 2010

Označ. a	TEXT b	číslo řádku c	Skutečnost v účet. obd.	
			běžném 1	minulém 2
VI.	Tržby z prodeje cenných papírů a podílů	31		
J.	Prodané cenné papíry a podíly	32		
VII.	Výnosy z dlouhodobého finančního majetku (ř.34+35+36)	33		
VII.1.	Výnosy z podílů v ovládaných a řízených osobách a v účetních jednotkách pod podstatným vlivem	34		
VII.2.	Výnosy z ostatních dlouhodobých cenných papírů a podílů	35		
VII.3.	Výnosy z ostatního dlouhodobého finančního majetku	36		
VIII.	Výnosy z krátkodobého finančního majetku	37		
K.	Náklady z finančního majetku	38		
IX.	Výnosy z přecenění cenných papírů a derivátů	39		
L.	Náklady z přecenění cenných papírů a derivátů	40		
M.	Změna stavu rezerv a opravných položek ve finanční oblasti	41		
X.	Výnosové úroky	42	50	19
N.	Nákladové úroky	43	12 342	11 785
XI.	Ostatní finanční výnosy	44	25 287	37 300
O.	Ostatní finanční náklady	45	17 959	34 383
XII.	Převod finančních výnosů	46		
P.	Převod finančních nákladů	47		
*	<b>Finanční výsledek hospodaření</b> (ř.31-32+33+37-38+39-40-41+42-43+44-45+46-47)	48	- 4 964	- 8 849
Q.	Daň z příjmů za běžnou činnost (ř.50+51)	49	1 608	5 298
Q.1.	-splatná	50		
Q.2.	-odložená	51	1 608	5 298
**	<b>Výsledek hospodaření za běžnou činnost</b> (ř.30+48-49)	52	112 860	- 35 800
XIII.	Mimořádné výnosy	53		
R.	Mimořádné náklady	54		
S.	Daň z příjmů z mimořádné činnosti (ř.56+57)	55		
S.1.	-splatná	56		
S.2.	-odložená	57		
*	<b>Mimořádný výsledek hospodaření (ř.53-54-55)</b>	58		
T.	Převod podílu na výsledku hospodaření společníkům (+/-)	59		
***	<b>Výsledek hospodaření za účetní období (+/-)</b> (ř.52+58-59)	60	112 860	- 35 800
****	<b>Výsledek hospodaření před zdaněním</b> (ř.30+48+53-54)	61	114 468	- 30 502

# Novibra Boskovice, s.r.o.

## Přehled o peněžních tocích (neconsolidovaný)

za rok končící 31. prosincem 2010

(v tisících Kč)

	Běž. úč. období	Min. úč. období
<b>P. Stav peněžních prostředků a peněžních ekvivalentů na začátku účetního období</b>	<b>15 836</b>	<b>5 582</b>
<b>Peněžní toky z hlavní výdělečné činnosti</b>		
Z: Účetní zisk nebo ztráta z běžné činnosti před zdaněním	114 468	- 30 502
A.1. Úpravy o nepeněžní operace	55 377	54 718
A.1.1. Odpisy stálých aktiv	44 532	46 492
A.1.2. Změna stavu:	3 125	- 1 971
A.1.2.1. goodwillu a oceňovacího rozdílu k nabytému majetku		
A.1.2.2. rezerv a opravných položek	3 125	- 1 971
A.1.3. Zisk(-) ztráta(+) z prodeje stálých aktiv	- 6	- 86
A.1.4. Zisk(-) ztráta(+) z prodeje cenných papírů		
A.1.5. Výnosy z dividend a podílů na zisku		
A.1.6. Vyúčtované nákladové a výnosové úroky	12 292	11 766
A.1.7. Případné úpravy o ostatní nepeněžní operace	- 4 566	- 1 483
<b>A*. Čistý peněžní tok z provozní činnosti před zdaněním, změnami pracovního kapitálu, finančními a mimořádnými položkami</b>	<b>169 845</b>	<b>24 216</b>
A.2. Změna potřeby pracovního kapitálu	- 123 920	66 108
A.2.1. Změna stavu pohledávek z provozní činnosti a aktivních účtů časového rozlišení	- 85 385	- 23 151
A.2.2. Změna stavu krátkodobých závazků z provozní činnosti a pasivních účtů časového rozlišení	- 4 405	60 599
A.2.3. Změna stavu zásob	- 34 130	28 660
A.2.4. Změna stavu finančního majetku, který není zahrnut do peněžních prostředků		
<b>A.** Čistý peněžní tok z provozní činnosti před zdaněním, finančními a mimořádnými položkami</b>	<b>45 925</b>	<b>90 324</b>
A.3. Zaplacené úroky s výjimkou kapitalizovaných úroků	- 12 342	- 11 785
A.4. Přijaté úroky	50	19
A.5. Zaplacená daň z příjmů za běžnou činnost a doměrky daně za minulá období		
A.6. Příjmy a výdaje spojené s mimořádnými účetními případy		
A.7. Přijaté dividendy a podíly na zisku		
<b>A.*** Čistý peněžní tok z provozní činnosti</b>	<b>33 633</b>	<b>78 558</b>
<b>Peněžní toky z investiční činnosti</b>		
B.1. Nabytí stálých aktiv	- 6 436	- 2 262
B.1.1. Nabytí dlouhodobého hmotného majetku	- 6 436	- 524
B.1.2. Nabytí dlouhodobého nehmotného majetku		- 1 738
B.1.3. Nabytí dlouhodobého finančního majetku		
B.2. Příjmy z prodeje stálých aktiv	165	366
B.2.1. Příjmy z prodeje dlouhodobého hmotného a nehmotného majetku	165	366
B.2.2. Příjmy z prodeje dlouhodobého finančního majetku		
B.3. Půjčky a úvěry spřízněným osobám		
<b>B.*** Čistý peněžní tok vztahující se k investiční činnosti</b>	<b>- 6 271</b>	<b>- 1 896</b>
<b>Peněžní toky z finančních činností</b>		
C.1. Změna stavu dlouhodobých, popř. krátkodobých závazků z finanční oblasti	1 957	- 66 408
C.2. Dopady změn vlastního kapitálu na peněžní prostředky		
C.2.1. Zvýšení základního kapitálu, emisního ážia event. rezervního fondu		
C.2.2. Vyplacení podílu na vlastním kapitálu společníkům		
C.2.3. Další vklady peněžních prostředků společníků a akcionářů		
C.2.4. Úhrada ztráty společnosti		
C.2.5. Platby z fondů tvořených ze zisku		
C.2.6. Vyplacené dividendy nebo podíly na zisku včetně zaplacené srážkové daně a tantiémy		
<b>C.*** Čistý peněžní tok vztahující se k finanční činnosti</b>	<b>1 957</b>	<b>- 66 408</b>
<b>F. Čisté zvýšení nebo snížení peněžních prostředků</b>	<b>29 319</b>	<b>10 254</b>
<b>R. Stav peněžních prostředků a peněžních ekvivalentů na konci účetního období</b>	<b>45 155</b>	<b>15 836</b>



# Novibra Boskovice s.r.o.

Příloha účetní závěrky (neconsolidovaná)

Rok končící 31. prosincem 2010  
(v tisících Kč)

## 2. Zásadní účetní postupy používané společností

### (a) Dlouhodobý hmotný a nehmotný majetek

Hmotný a nehmotný dlouhodobý majetek je evidován v pořizovací ceně. Dlouhodobý nehmotný majetek v pořizovací ceně do 60 tis. Kč a dlouhodobý hmotný majetek v pořizovací ceně do 20 tis. Kč není vykazován v rozvaze a je účtován do nákladů v roce jeho pořízení.

V následující tabulce jsou uvedeny metody a doby odpisování podle skupin majetku:

Majetek	Metoda	Doba odpisování
Software	Lineární	4 roky
Ocenitelná práva	Lineární	8 let
Stavby	Lineární	30 let
Samostatné movité věci a soubory movitých věcí	Lineární	3-12 let
Formy, modely a přípravky		podle počtu výlisků

### (b) Zásoby

Materiál a zboží jsou účtovány v pořizovacích cenách. Pořizovací cena zahrnuje cenu pořízení, celní poplatky, skladovací poplatky při dopravě, dopravné za dodání do výrobního areálu. Materiál je oceňován metodou pevných cen a cenových odchylek.

Nedokončená výroba, polotovary a hotové výrobky jsou oceňovány v cenách, které zahrnují cenu materiálu, práce a proporcionalní část výrobních režijních nákladů podle stavu rozpracovanosti.

### (c) Stanovení opravných položek a rezerv

#### *Dlouhodobý majetek*

Opravná položka k dlouhodobému majetku se vytváří na základě analýzy jeho využitelnosti.

#### *Pohledávky*

Společnost stanoví opravné položky k pochybným pohledávkám na základě vlastní analýzy platební schopnosti svých zákazníků a věkové struktury pohledávek.

#### *Zásoby*

Opravné položky jsou vytvářeny v případech, kdy ocenění použité v účetnictví je přechodně vyšší než současná tržní hodnota příslušných zásob.

# Novibra Boskovice s.r.o.

## Příloha účetní závěrky (nekonsolidovaná)

Rok končící 31. prosincem 2010  
(v tisících Kč)

---

### Rezervy

#### *Rezerva na reklamace a garance*

Společnost tvoří rezervy na reklamace a garance na základě trendové analýzy nákladů vynaložených v minulých letech.

#### *Rezerva na nevyčerpanou dovolenou*

Společnost tvoří rezervu na nevyčerpanou dovolenou na základě analýzy nevybrané dovolené za rok 2010 a průměrných mzdových nákladů včetně nákladů na sociální zabezpečení a zdravotní pojištění dle jednotlivých zaměstnanců.

#### *Rezerva na provize*

Společnost tvoří rezervu na provize obchodním zástupcům podle analýzy nezaplacených provizí vztahujících se k danému účetnímu období.

### (d) Přepočty cizích měn

Společnost používá pro přepočet transakcí v cizí měně pevný kurz, který se stanovuje na základě denního kurzu devizového trhu vyhlášeného ČNB předposlední pracovní den předcházejícího kalendářního měsíce a používá se pro účetní případy účtované v příslušném aktuálním měsíci. V průběhu roku se účtuje pouze o realizovaných kurzových ziscích a ztrátách.

Aktiva a pasiva v zahraniční měně jsou k rozvahovému dni přepočítávána podle kurzu devizového trhu vyhlášeného ČNB. Nerealizované kurzové zisky a ztráty jsou zachyceny ve výsledku hospodaření.

### (e) Daň z příjmů a odložená daň

Daň z příjmů za dané období se skládá ze splatné daně a ze změny stavu v odložené dani.

Splatná daň zahrnuje odhad daně vypočtený z daňového základu s použitím daňové sazby platné v poslední den účetního období a veškeré doměrky a vratky za minulá období.

Odložená daň vychází z veškerých dočasných rozdílů mezi účetní a daňovou hodnotou aktiv a pasiv, případně dalších dočasných rozdílů (daňová ztráta), s použitím očekávané daňové sazby platné pro období, ve kterém budou daňový závazek nebo pohledávka uplatněny.

O odložené daňové pohledávce se účtuje pouze tehdy, je-li pravděpodobné, že bude v následujících účetních obdobích uplatněna.

### (f) Závazky, úvěry a finanční výpomoci

Společnost klasifikuje část dlouhodobých závazků, bankovních úvěrů a finančních výpomocí, jejichž doba splatnosti je kratší než jeden rok vzhledem k datu účetní závěrky, jako krátkodobé.

# Novibra Boskovice s.r.o.

## Příloha účetní závěrky (nekonsolidovaná)

Rok končící 31. prosincem 2010  
(v tisících Kč)

### 3. Dlouhodobý majetek

#### (a) Dlouhodobý nehmotný majetek

	Zřizovací výdaje	Ocenitelná práva	Software	Celkem
<b>Požizovací cena</b>				
Zůstatek k 1.1.2010	42	37 720	8 568	46 330
Přírůstky	--	--	--	--
Úbytky	--	--	-71	-71
Přeúčtování	--	--	--	--
Zůstatek k 31.12.2010	42	37 720	8 497	46 259
<b>Oprávký</b>				
Zůstatek k 1.1.2010	42	35 892	8 568	44 502
Odpisy	--	349	--	349
Oprávký k úbytkům	--	--	-71	-71
Zůstatek k 31.12.2010	42	36 241	8 497	44 780
<b>Zůstatková hodnota 1.1.2010</b>	--	1 828	--	1 828
<b>Zůstatková hodnota 31.12.2010</b>	--	1 479	--	1 479

#### (b) Dlouhodobý hmotný majetek

	Pozemky	Stavby	Stroje a zařízení	Dopravní prostř.	Nedok. dl. hmotný majetek	Zálohy	Celkem
<b>Požizovací cena</b>							
Zůstatek k 1.1.2010	3 637	198 818	562 427	6 339	--	--	771 221
Přírůstky	--	1 029	3 006	--	280	2 121	6 436
Úbytky	-156	--	-2 475	--	--	--	-2 631
Přeúčtování	--	--	--	--	--	--	--
Zůstatek k 31.12.2010	3 481	199 847	562 958	6 339	280	2 121	775 026
<b>Oprávký včetně opravných položek</b>							
Zůstatek k 1.1.2010	--	46 892	346 843	6 046	--	--	399 781
Odpisy	--	6 688	37 222	273	--	--	44 183
Tvorba/zúčtování opravné položky	--	--	-634	--	--	--	-634
Oprávký k úbytkům	--	--	-2 472	--	--	--	-2 472
Zůstatek k 31.12.2010	--	53 580	380 959	6 319	--	--	440 858
<b>Zůst. hodnota 1.1.2010</b>	3 637	151 926	215 584	293	--	--	371 440
<b>Zůst. hodnota 31.12.2010</b>	3 481	146 267	182 999	20	280	2 121	334 168

# Novibra Boskovice s.r.o.

## Příloha účetní závěrky (neconsolidovaná)

Rok končící 31. prosincem 2010  
(v tisících Kč)

### 4. Dlouhodobý hmotný a nehmotný majetek nevykázaný v rozvaze

V souladu s účetními postupy, popsány v bodě 2(a), účtovala společnost tento dlouhodobý hmotný a nehmotný majetek do nákladů v roce jeho pořízení. Celková kumulovaná pořizovací hodnota tohoto dlouhodobého hmotného a nehmotného majetku, který je ještě v používání, je následující:

	Zůstatek k 31.12.	
	2010	2009
Dlouhodobý hmotný majetek	8 265	6 942

### 5. Zásoby

Společnost vytvořila opravnou položku k zásobám z důvodu dočasného snížení jejich využitelnosti nebo vyššího ocenění v účetnictví než je současná tržní hodnota, a to k:

- surovinám a nakupovaným dílům ve výši 2 705 tis. Kč (2009 - 2 985 tis. Kč)
- polotovarům ve výši 2 403 tis. Kč (2009 - 2 441 tis. Kč)
- hotovým výrobkům ve výši 2 757 tis. Kč (2009 - 2 425 tis. Kč)
- obchodnímu zboží 2 160 tis. Kč (2009 - 2 230 tis. Kč)

### 6. Pohledávky a závazky z obchodních vztahů

(a) Krátkodobé obchodní pohledávky činí 129 101 tis. Kč (2009 - 50 711 tis. Kč), ze kterých 1 956 tis. Kč (2009 - 1 574 tis. Kč) představují pohledávky za zákazníky mimo skupinu po lhůtě splatnosti. Opravná položka k pochybným pohledávkám k 31. prosinci 2010 činila 465 tis. Kč (2009 - 119 tis. Kč).

(b) Krátkodobé obchodní závazky činí 88 010 tis. Kč (2009 - 31 337 tis. Kč). Závazky za dodavateli mimo skupinu po splatnosti činí 27 729 tis. Kč (2009 - 5 344 tis. Kč).

### 7. Opravné položky

	Opravná položka k formám	Opravná položka k zásobám	Opravná položka k pohledávkám	Celkem
Zůstatek k 1.1.2010	807	10 081	119	11 007
Tvorba/Čerpání	- 634	-56	346	-344
Zůstatek k 31.12.2010	173	10 025	465	10 663

# Novibra Boskovice s.r.o.

## Příloha účetní závěrky (nekonsolidovaná)

Rok končící 31. prosincem 2010  
(v tisících Kč)

### 8. Přehled o změnách vlastního kapitálu

#### (a) Přehled pohybů vlastního kapitálu

	Základní kapitál	VH běžného období	Neuhrazená ztráta	Nerozdělený zisk	Zákonný rezervní fond	Vlastní kapitál
Zůstatek k 1.1.2010	40 000	- 35 800	- 49 125	251 551	4 000	210 626
Převod VH minulého období	--	35 800	-35 800	--	--	--
Zisk za rok 2010	--	112 860	--	--	--	112 860
Zůstatek k 31.12.2010	40 000	112 860	- 84 925	251 551	4 000	323 486

#### (b) Plánované rozdělení zisku běžného období

O rozdělení nebo převedení zisku běžného období rozhodne valná hromada společnosti na svém zasedání.

### 9. Rezervy

	Rezerva na reklamace	Rezerva na nevybranou dovolenou	Rezerva na provize	Celkem
Zůstatek k 1.1.2010	2 500	842	288	3 630
Tvorba/Čerpání	--	2 658	811	3 469
Zůstatek k 31.12.2010	2 500	3 500	1 099	7 099

### 10. Bankovní úvěry

Společnost má možnost čerpat kontokorent na běžném účtu do výše 20 000 tis. Kč, výše kontokorentu činí 1 957 tis. Kč (2009 – 0 tis. Kč).

# Novibra Boskovice s.r.o.

Příloha účetní závěrky (neconsolidovaná)

Rok končící 31. prosincem 2010  
(v tisících Kč)

## 11. Informace o výrobním sortimentu

Společnost vyrábí následující typy výrobků (v tisících Kč):

Produkt	Rok 2010		Rok 2009	
	Kusů	Tržby	Kusů	Tržby
<b>Zahraničí</b>				
Vřetená:				
Oberteil	1 361 209	176 940	612 760	80 533
Unterteil	1 350 023	214 653	582 548	87 501
Inserts	1 802 325	114 400	1 064 093	67 603
Druckwalzen	845 007	113 560	365 035	48 535
Speiseeinheit	36 948	19 277	7 840	3 981
Unterwalze	1 307	830	788	444
Yarn-Catcher	1 041 000	47 057	631 000	30 520
Rundkamm	13 749	33 329	3 420	7 768
Festdeckel	78 830	21 429	37 486	10 168
Flexibele Deckel	10 036	11 814	--	--
Různé		1 484		4 531
Služby		14 130		803
Celkem zahraničí		768 903		342 387
<b>Tuzemsko</b>				
Různé		1 907		420
Celkem tuzemsko		1 907		420
Celkem		767 332		342 807

Společnost má následující zahraniční tržby v těchto zeměpisných lokalitách (v tisících Kč):

Rok	Amerika	Evropa	Asie	Ostatní	Celkem
2010	1 638	403 776	361 262	2 227	768 903
2009	1 588	163 796	173 362	3 641	342 387

# Novibra Boskovice s.r.o.

Příloha účetní závěrky (neconsolidovaná)

Rok končící 31. prosincem 2010  
(v tisících Kč)

## 12. Zaměstnanci a vedoucí pracovníci

(a) Průměrný počet zaměstnanců a vedoucích pracovníků a osobní náklady za rok 2010 a 2009:

2010	Počet zaměstnanců	Mzdové náklady	Náklady na sociální zabezpečení a zdravotní pojištění	Sociální náklady
Zaměstnanci	371	91 665	31 166	2 113
Vedoucí pracovníci	18	11 606	3 577	268
<b>Celkem</b>	<b>389</b>	<b>103 271</b>	<b>34 743</b>	<b>2 381</b>

2009	Počet zaměstnanců	Mzdové náklady	Náklady na sociální zabezpečení a zdravotní pojištění	Sociální náklady
Zaměstnanci	222	52 358	16 476	1 532
Vedoucí pracovníci	18	10 047	3 010	294
<b>Celkem</b>	<b>240</b>	<b>62 405</b>	<b>19 486</b>	<b>1 826</b>

Jednatelé používají služební automobily i k soukromým účelům.

(b) Odměny a půjčky členům statutárních orgánů

Níže uvedené odměny jsou částí mzdových nákladů uvedených v předchozí tabulce.

	Jednatelé	
	2010	2009
Počet členů	3	3
Odměny	1 812	731

# Novibra Boskovice s.r.o.

## Příloha účetní závěrky (neconsolidovaná)

Rok končící 31. prosincem 2010  
(v tisících Kč)

### 13. Informace o spřízněných osobách

#### (a) Pohledávky a závazky z obchodních vztahů

V obchodních pohledávkách a závazcích, popsanych v bodě 6, jsou obsaženy i následující zůstatky účtů týkající se vztahů k podnikům ve skupině.

	Pohledávky k 31.12.		Závazky k 31.12.	
	2010	2009	2010	2009
Novibra GmbH	--	--	--	3 571
Maschinenfabrik Rieter AG	19 260	9 268	1 717	323
Bracker AG (CH)	330	--	59	26
Wilhelm Stahlecker	--	--	351	146
Rieter CZ	--	--	3	2
Spindelfabrik Suessen GmbH	10 401	3 642	1 447	1 329
Bracker SRL	--	--	--	--
Rieter India	43 681	6 327	323	2
Rieter Changzhou	--	--	--	--
GRAF + CIE AG	5 886	--	1 704	367
<b>Celkem</b>	<b>79 558</b>	<b>19 237</b>	<b>5 604</b>	<b>5 766</b>

#### (b) Závazky – ovládající a řídicí osoba

Společnost čerpala v letech 2002 a 2003 úvěr od většinového vlastníka. V roce 2010 nebyla jistina úvěru (3 250 tis. EUR) navýšena ani splacena, výše úvěru činí 81 445 tis. Kč (2009 – 86 011 tis. Kč – snížení v roce 2010 vlivem nere realizovaného kurzového rozdílu). Tento úvěr není zajištěn.

Společnost má s menšinovým vlastníkem, společností Rieter Deutschland GmbH & Co.OHG uzavřenou smlouvu o cash pooling. Výše čerpané částky činí 85 572 tis. Kč (2009 – 156 990 tis. Kč).

#### (c) Tržby a nákupy, včetně úroků

	Tržby		Nákupy	
	2010	2009	2010	2009
Novibra GmbH	--	833	--	18 544
Maschinenfabrik Rieter AG	192 818	80 947	12 324	4 144
Rieter CZ a.s.	1	1	25	25
Bracker AG (CH)	1 699	378	677	318
Wilhelm Stahlecker	--	--	4 525	2 922
Spindelfabrik Suessen	135 510	51 748	12 574	7 295
Rieter India	91 257	16 457	913	2
Rieter Holding AG	--	--	5 059	4 511
Rieter Management AG	--	--	3 316	7 453
Bracker Srl (IT)	--	23	--	408
Rieter Deutschland GmbH	--	--	7 278	5 583
Rieter Changzhou	2 442	--	--	92
GRAF + CIE AG	67 702	17 646	31 642	17 891
<b>Celkem</b>	<b>491 429</b>	<b>168 033</b>	<b>78 333</b>	<b>69 188</b>

# Novibra Boskovice s.r.o.

## Příloha účetní závěrky (neconsolidovaná)

Rok končící 31. prosincem 2010  
(v tisících Kč)

### (d) Faktický koncern

Společnost nemá s většinovým společníkem RIETER Holding AG uzavřenu ovládací smlouvu. Zpráva o vzájemných vztazích bude součástí výroční zprávy.

## 14. Daň z příjmů a odložená daň

### (a) Splatná daň

Společnost čerpá v roce 2010 daňové ztráty z minulých let, které pokryjí celý daňový základ.

### (b) Odložená daň

	Pohledávky		Závazky		Rozdíl	
	2010	2009	2010	2009	2010	2009
Dlouhodobý majetek	--	--	29 037	26 685	29 037	26 685
Pohledávky	- 88	- 23	--	--	- 88	- 23
Zásoby	- 1 905	- 1 915	--	--	- 1 905	- 1 915
Rezervy	- 1 349	- 690	--	--	- 1 349	- 690
Jiné přechodné rozdíly	- 41	- 11	--	--	- 41	- 11
Odložená daňová (pohledávka)/závazek	- 3 383	- 2 639	29 037	26 685	25 654	24 046

V souladu s účetními postupy uvedenými v bodě 2 (e) byla pro výpočet odložené daně použita daňové sazba 19% (2009 – 19%).

## 15. Závazky ze sociálního a zdravotního pojištění

Závazky ze sociálního zabezpečení a zdravotního pojištění činí 4 535 tis. Kč (2009 – 2 237 tis. Kč), ze kterých 3 167 tis. Kč (2009 – 1 547 tis. Kč) představují závazky ze sociálního zabezpečení a 1 368 tis. Kč (2009 – 690 tis. Kč) představují závazky ze zdravotního pojištění. Žádné z těchto závazků nejsou po lhůtě splatnosti.

## 16. Stát – daňové závazky a dotace

Daňový závazek činí 850 tis. Kč (2009 – 377 tis. Kč). Závazek se vztahuje k dani z příjmů ze závislé činnosti a není po lhůtě splatnosti.

# Novibra Boskovice s.r.o.



Příloha účetní závěrky (neconsolidovaná)

Rok končící 31. prosincem 2010  
(v tisících Kč)

---

## 17. Významná následná událost

K datu sestavení účetní závěrky nejsou vedení společnosti známy žádné významné následné události, které by ovlivnily účetní závěrku k 31. prosinci 2010.

<p>Sestaveno dne:</p>  <p>11. května 2011</p>	<p>Podpis statutárního orgánu nebo fyzické osoby, která je účetní jednotkou</p>  <p>Ing. Markus Kůlzer jednatel</p>  <p>Ing. Zdeněk Kovář jednatel</p>
---	---

## 8 ZPRÁVA O VZTAZÍCH za účetní období končící 31. prosincem 2010

Společnost Novibra Boskovice s.r.o. („Společnost“) neuzavřela pro účetní období od 1. ledna 2010 do 31. prosince 2010 („účetní období“) ani jako osoba ovládající, tak ani jako osoba ovládaná smlouvu podle § 190b zákona č. 513/1991 Sb., Obchodního zákoníku („Ovládací smlouvu“).

Zástupci statutárního orgánu Společnosti jako osoby ovládané proto v souladu s ustanovením § 66a odst. 9 Obchodního zákoníku vypracovali pro toto účetní období zprávu o vztazích mezi propojenými osobami.

### Osoby propojené se Společností

#### Osoby ovládající Společnost

Společnost měla v roce 2010 následující strukturu společníků zapsaných v obchodním rejstříku k 31. prosinci 2010:

Název společníka	Sídlo společníka	Podíl na základním kapitálu a hlasovacích právech Společnosti k 1. lednu 2010	Podíl na základním kapitálu a hlasovacích právech Společnosti k 31. prosinci 2010
RIETER Holding AG	Švýcarská konfederace	97,5 %	97,5 %
Rieter Deutschland GmbH & Co. OHG	Ingolstadt, SRN	2,5%	2,5%

Ve smyslu ustanovení § 66a odst. (5) Obchodního zákoníku je společnost RIETER Holding AG, Rieter Deutschland GmbH & Co.OHG osobou ovládající a Společnost je ve vztahu k ní osobou ovládanou.

### **Ostatní propojené osoby**

Společnost je součástí skupiny RIETER. Další společnosti patřící do skupiny RIETER, se kterými měla Společnost obchodní vztahy v roce 2010 jsou:

Maschinenfabrik Rieter AG

Bräcker AG (CH)

Wilhelm Stahlecker GmbH

Rieter CZ a.s.

Rieter Management AG

Spindelfabrik Suessen Schurr, Stahlecker & Grill GmbH

Lakshmi Machine Works Ltd.

Rieter India Pvt. Ltd.

Rieter Changzhou

GRAF + CIE AG (CH)

## **Smluvní vztahy s propojenými osobami za účetní období**

### **Smluvní vztahy se společností ovládající Společnost za účetní období**

#### **Smluvní vztahy mezi Společností a RIETER Holding AG**

Společnost RIETER Holding AG poskytla společnosti úvěr s úročenou sazbou 6,2 % p.a. k rozvahovému dni. V roce 2010 nebyl tento úvěr splácen a nebyl také čerpán žádný nový.

#### **Smluvní vztahy mezi Společností a Rieter Deutschland GmbH**

Společnost uzavřela se společností Rieter Deutschland GmbH smlouvu o Euro Poolingu úročenou sazbou 5,95 % p.a. k rozvahovému dni.

### **Smluvní vztahy s ostatními propojenými osobami za účetní období**

#### ***Maschinenfabrik Rieter AG***

Společnost prodává společnosti Maschinenfabrik Rieter AG na základě dlouhodobých smluvních vztahů materiál a výrobky.

Společnost nakupuje od společnosti Maschinenfabrik Rieter AG materiál, zboží a dále služby v oblasti IT, manažerské služby a licenční poplatky.

#### ***Bräcker AG (CH)***

Společnost nakupuje od Bräcker AG služby v oblasti prodeje a poradenské služby.

#### ***Wilhelm Stahlecker GmbH***

Společnost nakupuje od společnosti Wilhelm Stahlecker služby v oblasti výzkumu, vývoje a managementu.

#### ***Rieter CZ s.r.o.***

Společnost Rieter CZ a.s. poskytuje Společnosti služby spojené s informačním systémem SAP.

Společnost prodává společnosti Rieter CZ a.s. výrobky.

#### ***Rieter Management AG***

Společnost Rieter Management AG poskytuje Společnosti manažerské služby.

***Spindelfabrik Suessen Schurr, Stahlecker & Grill GmbH***

Společnost prodává společnosti materiál a výrobky na základě běžných odběratelsko-dodavatelských vztahů.

Společnost nakupuje od společnosti materiál a služby na základě předchozích objednávek.

***Lakshmi Machine Works Ltd.***

Společnost prodává společnosti materiál a výrobky na základě běžných odběratelsko-dodavatelských vztahů.

***Rieter India Pvt. Ltd.***

Společnost prodává společnosti materiál a výrobky na základě běžných odběratelsko-dodavatelských vztahů.

Společnost nakupuje od společnosti služby v oblasti prodeje.

***Rieter Changzhou***

Společnost prodává společnosti materiál a výrobky.

***GRAF + CIE AG (CH)***

Společnost prodává společnosti materiál, výrobky a služby.

Společnost nakupuje od společnosti GRAF materiál a náradí.

Zástupci Společnosti prohlašují, že jí nejsou známy jiné obchodní vztahy s propojenými osobami než výše uvedené.

**Přijatá nebo uskutečněná opatření Společnosti v zájmu nebo na popud propojených osob v účetním období**

Společnost nepřijala ani neuskutečnila žádná taková opatření.

**Jiné právní úkony učiněné Společností v zájmu propojených osob v účetním období**

Společnosti nejsou známy žádné právní úkony, které by byly uskutečněny v účetním období v zájmu propojených osob.

## Závěrečné prohlášení zástupců Společnosti

Prohlašujeme, že jsme do zprávy o vztazích mezi propojenými osobami Společnosti vyhotovované dle §66a, odst. 9, Obchodního zákoníka pro účetní období končící 31. prosincem 2010 uvedli veškeré, v tomto účetním období uzavřené či uskutečněné a nám k datu podpisu této zprávy známé:

- smlouvy s popisem uskutečněného plnění a protiplnění poskytnuté propojeným osobám,
- veškerá opatření přijatá nebo uskutečněná v zájmu nebo na popud těchto osob,
- jiné právní úkony učiněné v zájmu těchto osob.


Prohlašujeme, jednájící s péčí řádného hospodáře, že si nejsme vědomi skutečnosti, že by z výše uvedených smluv nebo opatření vznikla Společnosti majetková újma.

V Boskovicích, dne 31. března 2011

Členové statutárního orgánu:



Ing. Markus Külzer



Ing. Zdeněk Kovář