

Výroční zpráva

FOXCONN[®] CZ S.r.o.

2011

OBSAH

- I. VÝROČNÍ ZPRÁVA**
- II. VÝROK AUDITORA**
- III. ZPRÁVA O VZTAZÍCH MEZI PROPOJENÝMI OSOBAMI**
- IV. KONSOLIDOVANÁ ÚČETNÍ ZÁVĚRKA K 31. PROSINCI 2011**
- V. STATUTÁRNÍ ÚČETNÍ ZÁVĚRKA SPOLEČNOSTI
K 31. PROSINCI 2011**

I. VÝROČNÍ ZPRÁVA

Úvodní slovo

Konsolidovaná výroční zpráva za rok 2011

Dámy a pánové,

Oproti roku 2010 zaznamenala FOXCONN CZ Group v roce 2011 2%ní nárůst v konsolidovaných výnosech v původní měně (USD). Nicméně v důsledku volatility směnných kurzů došlo v roce 2011 k 6%nímu snížení konsolidovaných výnosů v českých korunách, konkrétně se jednalo o pokles z 112 014 milionů Kč na 104 797 milionů Kč.

Závod v Pardubicích dosáhl růstu výnosů u obou klíčových zákazníků. Výkony divize HP byly velmi dobré. Dodávky produktů divize plnila k vysoké spokojenosti svých nejdůležitějších zákazníků, a to i přesto, že pracovala v náročných provozních podmínkách. Divize CISCO zahájila vývoz výrobků na tradiční trhy EMEA a v současné době dodává výrobky do Severní Ameriky a Asie.

Na celkové výkony FOXCONN CZ Group nemají vliv jen směnné kurzy, ale i výsledky deřímných společností FOXCONN CZ. Výnosy závodu v Kutné Hoře měly v roce 2011 sestupnou tendenci, což bylo zapříčiněno především uzavřením provozoven bez přidané hodnoty a nepříznivou strukturou tvorby cen. Protože ale byla se zákazníkem sjednána nová cenová politika, tyto výsledky se během roku 2012lepší.

FOXCONN CZ Group pokračuje v investování do sociální zodpovědnosti a zodpovědnosti za životní prostředí, aby tak zajistila vysokou kvalitu pracovního prostředí a podmínek pro zaměstnance partnerských firem v České Republice.

Očekávám, že v průběhu roku 2012 FOXCONN CZ Group bude pokračovat v orientaci na specifické oblasti školení, aby se stala "přeborníkem v systému LEAN", což zajistí, že každý ve společnosti Foxconn bude pracovat tím nejefektivnějším způsobem.

Dovolte mi tímto poděkovat všem zaměstnancům a partnerům za jejich obrovské úsilí při udržování nákladové efektivity společnosti na špičkové úrovni, aby tak dokázala přispívat pozitivně k úspěchu našich zákazníků.



William Campbell
FOXCONN CZ s.r.o.

A. Nefinanční část

1. Společnosti konsolidačního celku

Vymezení konsolidačního celku

Do konsolidačního celku byly kromě mateřské společnosti FOXCONN CZ s.r.o. zahrnuty její dceřinné společnosti Foxconn Global Services Division s.r.o. a Foxconn Technology CZ s.r.o., ve kterých mateřská společnost uplatňuje rozhodující vliv a drží v nich podíl 99% a více.

Profil společností konsolidačního celku

FOXCONN CZ s.r.o.

Společnost poskytuje kompletní řešení v oblasti IT a vyrábí spotřební elektroniku včetně komunikačních a elektronických zařízení. Hlavními výrobky jsou počítače pro domácnosti i firmy, pracovní stanice, notebooky, servery, switche a routry. FOXCONN CZ s.r.o. dodává své výrobky do regionu EMEA (Evropa, Střední východ a Afrika).

Foxconn Global Services Division s.r.o.

Společnost nabízí kompetní poprodejní servis v regionu EMEA pro výrobky prodávané společností FOXCONN CZ s.r.o. Mezi hlavní služby patří dodávky náhradních dílů zákazníkům, logistika, plánování materiálu, opravy IT vybavení, testování a opravy jednotlivých komponentů (převážně motherboardů) stejně jako výroba a dodávky příslušenství k IT výrobkům.

Foxconn Technology CZ s.r.o.

Společnost se primárně zaměřuje na výrobu, testování a rekonfigurace serverů, infrastrukturních, datových a serverových racků a komplexních technologických řešení. Součástí aktivit je skladování vstupních komponent, konsolidace a expedice hotových produktů.

Druhým výrobním portfoliem zastřešeným pod společností Foxconn Technology CZ s.r.o. byly LCD monitory a LCD televize.

2. Skutečnosti, které nastaly po rozvahovém dni

Po rozvahovém dni nenastaly žádné podstatné skutečnosti, které by mohly mít vliv na finanční výkazy roku 2011.

3. Předpokládaný vývoj aktivit společnosti FOXCONN CZ s.r.o.

Naším záměrem je i nadále rozšiřování obchodní činnosti ve prospěch našich klíčových zákazníků. Budeme rozšiřovat schopnosti a služby skupiny FOXCONN CZ s.r.o. včetně logistických služeb, které podporují a posilují hodnotu naší společnosti pro naše zákazníky.

4. Organizační složka podniku v zahraničí

FOXCONN CZ s.r.o. nemá organizační složku podniku v zahraničí.

5. Aktivity v oblasti výzkumu a vývoje

Velký význam v tomto roce dosáhly spolehlivostní testy prováděné v naší laboratoři, jež jsou uplatňovány na všech produktech vyráběných naší společností.

Prioritou tohoto roku bylo zavedení principů štíhlé výroby do každodenního života a všech odvětví naší společnosti. Pro úspěšné zavedení projektu byla přizvána ke spolupráci špičková konzultační společnost. Jedná se o velký příslib do budoucna spočívající ve vyšší efektivitě všech odvětví společnosti.

V předchozích letech se společnosti FOXCONN CZ s.r.o. podařilo spustit projekt na výrobu inkoustových kazet do tiskáren, jež v sobě zahrnuje spuštění několika plně automatizovaných výrobních linek. Tato technologie představuje v současnosti nejkomplexnější a nejpokročilejší výrobní celek ve společnosti a je velkým příslibem pro budoucí rozvoj firmy a současně klade vysoké nároky na schopnosti a technické znalosti personálu. Jejich rozvoj patří mezi priority společnosti v následujícím období.

6. Aktivity v oblasti ochrany životního prostředí a zaměstnaneckých vztahů

Ochrana životního prostředí a ISO 14001

Na začátku roku 2011 proběhl dozorový audit systému řízení ochrany životního prostředí společnosti FOXCONN CZ s.r.o. provedený společností Bureau Veritas. Na jeho základě nebyla udělena žádná neshoda, byla identifikována celkem 2 slabá místa a 3 silná místa.

Sanace starých ekologických zátěží v prostoru po odstranění galvanovny v areálu Zámeček, které byly prováděny nepřetržitě od roku 2002, byly ukončeny v roce 2007. Od roku 2008 do roku 2009 probíhal postsanační monitoring, který byl nařízen státní správou. Postsanační monitoring nezjistil zhoršení ani zlepšení stavu ve srovnání se situací, v níž byla sanace podzemních vod ukončena. ČIŽP proto rozhodla o pokračování omezeného monitoringu na dvou vrtech po dobu dalších dvou let.

V roce 2011 bylo ve společnosti FOXCONN CZ s.r.o. vyprodukováno celkem 17 731 tun odpadů. Nárůst oproti minulému roku byl cca o 4,8%, což koreluje s nárůstem výroby.

Oba environmentální cíle, které byly stanoveny na rok 2011, byly splněny.

Mateřská společnost FOXCONN CZ s.r.o. plně respektuje nařízení Evropské direktivy 95/2002/EC o Omezení obsahu nebezpečných látek ve výrobku (RoHS). Společnost FOXCONN CZ s.r.o. si stanovila vlastní politiku omezení obsahu nebezpečných látek ve výrobku, která shrnuje požadavky národní legislativy a nejprísnější požadavky zákazníků. V současné době se vztahuje omezení na použití při výrobě nebo ve výrobku na více než 600 nebezpečných chemických látek a přípravků. Politika omezení obsahu nebezpečných látek ve výrobku je přístupná na webových stránkách společnosti a u všech dodavatelů aktivně prosazována.

V roce 2007 byl na základě požadavku zákazníka implementován proces testování zakázaných látek v elektrovýrobciích v případě lokálně vybíraných dodavatelů.

Společnosti skupiny FOXCONN CZ plně respektují nařízení Evropské direktivy 1907/2006/EC o registraci, hodnocení, povolování a omezování chemických látek (REACH).

Skupina společností FOXCONN CZ se snaží zajistit, aby dodavatelé chemických látek poskytovali prostřednictvím bezpečnostních listů informace o rizicích, které potřebují, aby látky mohli používat bezpečně.

Politika odpovědnosti vůči sociálnímu a životnímu prostředí

Skupina FOXCONN CZ má zaveden systém odpovědnosti za společnost a životní prostředí (SER), který je v souladu s Kodexem elektrotechnického průmyslu – Electronic Industry Code of Conduct, a který trvale rozvíjíme. Program SER je úzce spojen s EMS, Bezpečností a ochrannou zdravím při práci, Pracovním právem a také s etickými zásadami. SER tým v České republice je členem globálního SER týmu, který vyhodnocuje úroveň shody s požadavky Kodexu elektrotechnického průmyslu u jednotlivých poboček společnosti FOXCONN CZ s.r.o..

V roce 2011 byla vydána nová SER politika, která byla připravena v souladu s požadavky ISO 14001, OHSAS 18001 a EICC.

V uplynulých letech se staly součástí kvalifikačních požadavků našich dodavatelů i požadavky vyplývající z Kodexu elektrotechnického průmyslu. Zástupci mateřské společnosti FOXCONN CZ s.r.o. se podílí na vytváření elektronického systému hodnocení dodavatelů, kteří jsou zapojeni nebo se chtějí přihlásit k plnění požadavků Kodexu elektrotechnického průmyslu.

V roce 2011 mateřská společnost FOXCONN CZ s.r.o. úspěšně prošla dvěma audity svých zákazníků, kteří ověřili stav plnění požadavků vyplývajících z Kodexu elektrotechnického průmyslu a audity úzce souvisejícími s plněním požadavků Kodexu Elektrotechnického Průmyslu. Tyto audity nám přinesly zpětnou vazbu o úrovni implementovaných požadavků a umožnily nám dále zlepšovat naše činnosti a procesy.

V rámci zlepšování plnění požadavků programu SER jsme postupně zaváděli nové prvky v rámci mezinárodních standardů ISO 14001 a OHSAS 18001. Veškeré požadavky byly společně zaváděny všemi společnostmi skupiny Foxconn v České

republiky a byl vytvořen jednotný systém řízení pro BOZP a pro Ochranu životního prostředí.

V říjnu 2011 byla úspěšně provedena recertifikace integrovaných systémů řízení bezpečnosti a ochrany zdraví při práci a ochrany životního prostředí. Recertifikace byla provedena novou certifikační společností Det Norske Veritas. Při auditu nebyly zjištěny žádné neshody.

V souladu s koncepcí programu SER rozšiřujeme jeho rozsah tím, že požadujeme po našich dodavatelích, aby stejně jako naše společnost i oni převzali svoji odpovědnost SER. Připravili jsme plán externích auditů pro ověření dodržování Kodexu elektronického průmyslu našimi dodavateli. V roce 2011 bylo provedeno celkem 14 auditů u našich dodavatelů.

Bezpečnost a ochrana zdraví při práci

Hlavním cílem politiky bezpečnosti práce při činnostech skupiny FOXCONN CZ je ochrana zdraví zaměstnanců zaměřená na předcházení vzniku pracovních úrazů a jiných poškození zdraví souvisejících s pracovní činností. Důslednou implementací a vyžadováním plnění politiky BOZP dále snižujeme významnost rizikových faktorů na našich pracovištích a následně též i množství a závažnost pracovních úrazů.

Při zavádění systému řízení BOZP byl kladen důraz na prevenci, a to plněním aktuálních právních předpisů BOZP, technických norem, identifikací nebezpečí a hodnocením rizik jednotlivých pracovních činností. Systém řízení BOZP je implementován do všech oblastí a činností společnosti. Předpokladem je dodržování právních a jiných předpisů. Průběžné ověřování plnění uvedených požadavků je zajištěno systémem interních auditů a kontrol na jednotlivých pracovištích.

Celkově se v mateřské společnosti provedlo 18 interních auditů SER, které jsou od roku 2010 prováděny společně pro všechny oblasti – bezpečnost práce a ochrana zdraví při práci, požární ochrana a životní prostředí. Interní audity byly provedeny oddělením SER & EHS.

Evropský zaměstnavatel rovných příležitostí

Společnost FOXCONN CZ s.r.o. působí v dynamicky se rozvíjejícím obchodním odvětví, ve kterém se můžeme úspěšně prosazovat pouze v případě, že budeme naše aktivity průběžně rozvíjet a své práce se zhostíme s nejvyšším zájmem a profesionalitou. Proto klademe velký důraz na neustálý rozvoj individuálních a skupinových znalostí a schopností. Naši pracovníci se průběžně zúčastňují profesních tréninků, podporujeme také jejich plány související s dalším sebevzděláváním.

Jako zaměstnavatel děláme vše pro to, abychom vytvořili a neustále zlepšovali pracovní podmínky a prostředí, které vybízí ke kvalitním výkonům. Klademe velký důraz na průběžné a objektivní hodnocení výkonu našich pracovníků. Velkou pozornost věnujeme i tomu, abychom pro naše pracovníky vytvořili bezpečné,

příjemné a inspirativní pracovní prostředí a pomáhali jim v jejich práci zajištěním vysoce kvalitního technického a sociálního zázemí.

Výrobky, služby a spokojenost, důvěra i loajalita zákazníků společnosti FOXCONN CZ s.r.o. závisí na kvalitě naší práce. Od našich zaměstnanců tedy očekáváme, že budou poskytovat to nejlepší ze svých znalostí a schopností, budou otevření vůči všemu novému a sami budou iniciovat změny a inovace. Svou práci budou odvádět takovým způsobem, aby si zasloužili důvěru svých spolupracovníků a loajalitu našich partnerů. Naším zaměstnancům plně důvěřujeme v tom, že se budou chovat a jednat za všech okolností správně, bezúhonně a v souladu s nejvyššími etickými standardy. Jakákoliv forma korupce, vydírání, zpronevěry, zneužití informací, nerespektování duševního vlastnictví či nepřiměřeného nebo neoprávněného prospěchu nebude tolerována.

V naší společnosti věříme, že odlišnost a různorodost jsou těmi správnými vodítky a přinášejí s sebou kreativitu a inovativní nápady, poskytují nám konkurenční výhodu. Nabídka pracovních míst ve společnosti je proto otevřená pro zájemce z celého světa, každý člověk má stejnou příležitost k zaměstnání, které se zakládá na jeho výkonu a každému člověku jsou v rámci pracovní smlouvy nabídnuty odpovídající podmínky.

Personální politika dosáhla globálního rozměru, vytváření rozdílného a pestrého prostředí se stalo součástí cesty, kterou se chceme ubírat i do budoucna.

Anti-diskriminační politika

Velká pozornost je věnována rovnému jednání se všemi zaměstnanci, jakožto reálné součásti podnikových pravidel a předpisu. Naše podniková praxe je v souladu s českým právem a mezinárodními úmluvami o svobodné volbě zaměstnání, zamezení dětské práce, zacházení s lidmi, odměně za práci a minimální mzdě i pracovní době. Společnost respektuje práva svých zaměstnanců, podporuje možnost otevřené komunikace v záležitostech pracovních podmínek, chrání svobodu sdružování a pravidelně sjednává kolektivní smlouvu s odborovou organizací.

7. Cíle a metody systému řízení rizik

Investiční pobídky

Mateřská společnost FOXCONN CZ s.r.o. získala v roce 2011 investiční pobídku ve formě částečné slevy na dani na základě zahájení nové výroby. Společnost Foxconn Technology CZ s.r.o. získala v roce 2009 investiční pobídku ve formě slevy na dani na období 10 let. Vnitřní postupy byly uzpůsobeny tak, aby řádně kontrolovaly a hodnotily stav investiční pobídky a tak zajistily, aby se plnily a dále byly plněny veškeré právní požadavky a závazky stanovené usnesením vlády a zákonem o investičních pobídkách. Investiční pobídky jsou velice efektivním nástrojem na podporu výroby. Investiční pobídka představuje úlevu na platbách daně z příjmu právnických osob.

Systém řízení kvality

V roce 2011 jsme byli i nadále svědky růstu jak u existujících obchodních příležitostí, tak u nových projektů přicházejících do mateřské společnosti FOXCONN CZ s.r.o.. Během tohoto období jsme udrželi vysokou úroveň plnění kvality výroby ve prospěch našich zákazníků i vysokou úroveň jejich uspokojení. Úspěšně jsme absolvovali několik auditů kvality – roční audit ISO 9001 i několik neplánovaných auditů se strany našich zákazníků.

Systém řízení kvality je klíčovým základem, na kterém je tato trvalá úroveň plnění postavena a je nutné, abychom tuto oblast i nadále zlepšovali a rozvíjeli tak, abychom tento směr udrželi vpřed.

Ve vysoce konkurenčním průmyslovém odvětví i době se trvalé zlepšování naší výkonnosti stalo nevyhnutelným na cestě k tomu, jak si udržet konkurenceschopnost a splnit a překračovat požadavky našich zákazníků. K tomuto cíli trvale vedeme naše zaměstnance k chápání myšlenek trvalého zlepšování a zajišťujeme, abychom využívali jejich znalostí a dovedností tak, abychom se dostali na ještě vyšší úroveň výkonnosti. V této oblasti jsme opět pokročili v implementaci konceptu štíhlé firmy (lean factory), kde se nám podařilo nastartovat interní školení základních principů štíhlé firmy. Paralelně k tomu jsme v dané oblasti i nadále intenzivně využívali služby externí konzultační firmy. Velice úspěšným se stal interní program drobných zlepšovacích návrhů přijatých od zaměstnanců (Kaizen).

Cílem pro rok 2012 je navázat na meziroční zdokonalování a rozvoj systému řízení kvality za účelem zajištění uspokojivých výsledků jak pro zaměstnance, tak pro naše zákazníky. Cílem je také zintenzivnit zapojení všech zaměstnanců do procesu neustálého zlepšování a ještě lépe propracovat interní školení.

8. Pojištění

Odpovědnostní pojištění a majetková pojištění jsou hlavními nástroji pojistné politiky mateřské společnosti FOXCONN CZ s.r.o.. Subjekty, které pojišťují rizika společnosti, patří k předním světovým pojistitelům. A navíc, světová jednička mezi poradci v oblasti pojištění, společnost Marsh, nám poskytuje konzultace při uzavírání nových pojistných smluv či jejich obnově. Ve dvou níže uvedených odstavcích je přehled nejdůležitějších pojistných smluv společnosti.

Je uzavřeno několik smluv pojišťujících odpovědnost společnosti. Především, nejdůležitější odpovědnostní rizika (Odpovědnost za škodu způsobenou vadným výrobkem, Odpovědnost z držby nemovitosti, Všeobecná odpovědnost a Odpovědnost nájemce za škody způsobené pronajímateli) jsou pojištěna tzv. Commercial General Liability Insurance (pojistitelem je AIU Taiwan); dalším uzavřeným pojištěním je Pojištění odpovědnosti za škodu způsobenou provozem vozidla (pojistitelem je ČPP, a.s., Česká Republika).

Několik smluv pojišťujících majetek společnosti je uzavřeno za účelem pojištění majetku mateřské společnosti FOXCONN CZ s.r.o. proti možným ztrátám a

poškozením. Tzv. STP Insurance Policy (pojistitelem je Union Insurance Company Limited, Taiwan) pojišťuje zásoby vlastněné mateřskou společností FOXCONN CZ s.r.o., a to jak zásoby v průběhu přepravy, tak v průběhu zpracování a skladování. Majetková pojistná smlouva 0012344249 (pojistitelem je ČPP a.s., Česká Republika) je uzavřena za účelem pojištění budov (výrobních hal a budov s kanceláři) a jejich příslušenství proti živelným pohromám, odcizení a vandalismu.

Přehled pojistných událostí a vývoje pojistné politiky FOXCONN CZ s.r.o. za rok 2011

Pojistné částky v Majetkové pojistné smlouvě 0012344249 (pojistitelem je ČPP, a.s., Česká republika) byly aktualizovány tak, aby odpovídaly hodnotě majetku FOXCONN CZ s.r.o. – hodnotě zásob a budov.

V roce 2011 nenastala ve společnosti FOXCONN CZ s.r.o. žádná závažnější pojistná událost.

9. Aktivity v oblasti PR (Vztahy s veřejností, sponzoring)

Mateřská společnost FOXCONN CZ s.r.o. se snaží pečovat nejen o své zaměstnance, ale rovněž cítí odpovědnost vůči místní veřejnosti. Vzhledem k tomu, že není možné vyhovět všem žádostem o poskytnutí materiální či finanční pomoci, které přichází do společnosti, vytyčili jsme si vlastní sponzoringovou politiku.

Jedním z rozhodujících faktorů pro poskytnutí podpory je sídlo žadatele. Jakožto společnost působící v Pardubicích se snažíme soustředit v první řadě na sdružení působící v našem městě a regionu.

Druhým rozhodujícím faktorem je oblast, které se žádající sdružení věnuje. Společnost FOXCONN CZ s.r.o. se zaměřuje především na pomoc nemocným a handicapovaným, nebo na organizace pro výchovu a vzdělávání mládeže.

Žádosti o sponzoring jsou přijímány na personálním oddělení v průběhu celého roku. Výše jednotlivých příspěvků se odvíjí od předem stanoveného a schváleného ročního rozpočtu.

Od roku 2002 je naše společnost generálním partnerem Pardubického dětského sboru Iuventus Cantans. Pravidelně spolupracujeme se Speciální školou Svítání, Krajskou nemocnicí Pardubice, Českou abilympijskou asociací. Od roku 2001 jsme partnerem akce „Dětský Super Den“, která se již tradičně koná v červnu na pardubickém dostihovém závodišti.

Hlavní oblasti, které čerpají podporu v rámci sponzoringu:

- podpora dětí a mládeže
- podpora vzdělávání dětí a mládeže
- podpora pardubických společenských aktivit

- podpora handicapovaných spoluobčanů
- podpora v oblasti sociální a zdravotnické péče

V roce 2011 jsme podpořili:

- Pardubický dětský sbor Iuventus Cantans
- Českou Abilympijskou asociaci
- 10. Dětský super den
- Kulturní centrum Pardubice
- Dětské oddělení Chrudimské nemocnice
- Multikulturní týden v Pardubicích
- Projekt Pohádkový svět
- Základní školu a Praktickou školu Svitání Pardubice
- SK Pardubičky

I nadále se budeme angažovat v podpoře aktivit pardubické a kutnohorské veřejnosti a usilovat o zkvalitnění a zpestření životních podmínek místních občanů.

V Pardubicích, dne 10.6.2012

II. VÝROK AUDITORA

ZPRÁVA NEZÁVISLÉHO AUDITORA společníkům obchodní společnosti

FOXCONN CZ, s. r. o.

IČO: 259 38 002

se sídlem U Zámečku č. 27, Pardubičky, Pardubice

zapsané dne 18. 5. 2000 Krajským soudem v Hradci Králové, oddíl C, vložka 16095

Předmět činnosti: Výroba, instalace a opravy elektronických zařízení

o ověření konsolidované výroční zprávy a prověrce zprávy o vztazích k 31. 12. 2011

Ověřili jsme soulad konsolidované výroční zprávy společnosti FOXCONN CZ, s.r.o. k 31. 12. 2011 s auditovanou konsolidovanou účetní závěrkou, která je obsažena v této výroční zprávě. Za správnost výroční zprávy je zodpovědný statutární orgán společnosti FOXCONN CZ, s.r.o. Naším úkolem je vydat na základě provedeného ověření výrok o souladu výroční zprávy s účetní závěrkou.

Ověření jsme provedli v souladu s Mezinárodními auditorskými standardy a souvisejícími aplikačními doložkami Komory auditorů České republiky. Tyto standardy vyžadují, aby auditor naplánoval a provedl ověření tak, aby získal přiměřenou jistotu, že informace uvedené ve výroční zprávě, které popisují skutečnosti, jež jsou též předmětem zobrazení v účetní závěrece, jsou ve všech významných ohledech v souladu s příslušnou účetní závěrkou. Jsme přesvědčeni, že provedené ověření poskytuje přiměřený podklad pro vyjádření výroku auditora.

Podle našeho názoru jsou informace uvedené v konsolidované výroční zprávě společnosti FOXCONN CZ, s.r.o. k 31. 12. 2011 ve všech významných ohledech v souladu s výše uvedenou účetní závěrkou.

Prověřili jsme též věcnou správnost údajů uvedených ve zprávě o vztazích mezi propojenými osobami společnosti FOXCONN CZ, s.r.o. k 31. 12. 2011. Za sestavení této zprávy je zodpovědný statutární orgán společnosti FOXCONN CZ, s.r.o. Naší úlohou je vydat na základě provedené prověrky stanovisko k této zprávě o vztazích.

Prověrku jsme provedli v souladu s Mezinárodními auditorskými standardy pro prověrky a souvisejícími aplikačními doložkami Komory auditorů České republiky. Tyto standardy vyžadují, aby auditor naplánoval a provedl prověrku s cílem získat přiměřenou míru jistoty, že zpráva o vztazích neobsahuje významné nesprávnosti. Prověrka je omezena především na dotazování pracovníků společnosti a na analytické postupy a výběrovým způsobem provedené prověření věcné správnosti údajů. Proto prověrka poskytuje nižší stupeň jistoty než audit.

Na základě prověrky jsme nezjistili žádné významné věcné nesprávnosti údajů uvedených ve zprávě o vztazích mezi propojenými osobami společnosti FOXCONN CZ, s.r.o. k 31. 12. 2011.

BEDNÁŘ Consulting, s.r.o., auditorská společnost, č. osvědčení 427
ing. Miroslav BEDNÁŘ – odpovědný auditor, č. osvědčení 1473

V Hradci Králové dne 27. listopadu 2012



III. ZPRÁVA O VZTAZÍCH MEZI PROPOJENÝMI OSOBAM

Zpráva o vztazích mezi propojenými osobami
zpracovaná podle § 66a, odst. 9 obchodního zákoníku za rok 2011

S ohledem na skutečnost, že společnost FOXCONN CZ s.r.o. neměla k 31.12.2011 uzavřenou ovládací smlouvu podle ustanovení § 66a odst. 9 obchodního zákoníku, předkládá společnost FOXCONN CZ s.r.o. tuto zprávu o vztazích mezi propojenými osobami.

1. Ovládaná osoba:

FOXCONN CZ s.r.o., IČ: 25938002, se sídlem u Zámččku 27, Pardubice, 532 01, zapsaná v obchodním rejstříku vedeném Krajským soudem v Hradci Králové, oddíl C, vložka 16095, jednatel William Campbell

2. Ovládající osoba:

Hon Hai Precision Industry Co., Ltd., se sídlem No. 66, Chung Shan Road, Tu Cheng City, Taipei Hsien Taiwan, R.O.C.

Osoba ovládající vykonávala rozhodující vliv na řízení ovládané společnosti nepřímo, a to prostřednictvím společnosti Foxconn Holdings B.V., která byla vlastníkem 100% obchodního podílu ovládané osoby a měla k tomu v účetním období 2011 odpovídající podíl na hlasovacích právech.

3. Smlouvy s ovládající osobou, na základě nichž se uskutečnily transakce v roce 2011, a smlouvy uzavřené nebo aktualizované v roce 2011:

- 3.1. Mezi společnostmi FOXCONN CZ s.r.o. a Hon Hai Precision Industry Co., Ltd. trval v roce 2011 smluvní vztah založený kupní smlouvou z roku 2002, jejíž plnění ze strany společnosti Hon Hai Precision Industry Co., Ltd. spočívá v dodání výrobků společnosti FOXCONN CZ s.r.o. Protiplněním je úhrada ceny za tyto výrobky.
- 3.2. Mezi společnostmi FOXCONN CZ s.r.o. a Hon Hai Precision Industry Co., Ltd. trval v roce 2011 smluvní vztah založený kupní smlouvou z roku 2002, jejíž plnění ze strany společnosti FOXCONN CZ s.r.o. spočívá v dodání výrobků společnosti Hon Hai Precision Industry Co., Ltd. Protiplněním je úhrada ceny za tyto výrobky.
- 3.3. Dále je ze strany společnosti Hon Hai Precision Industry Co., Ltd. na smluvním základě účtován tzv. „management fee“ za služby poskytované ovládané osobě v souvislosti se zajištěním obchodní činnosti, přičemž protiplnění spočívá ve finanční úhradě za tyto služby.
- 3.4. Společnosti FOXCONN CZ s.r.o. nevznikla v souvislosti s těmito obchodními vztahy žádná majetková újma.

4. Propojené osoby:

Ovládající osoba: **Hon Hai Precision Industry Co., Ltd.**

Propojené osoby:

Foxconn Holdings B.V.
Foxconn Global Services Division s.r.o.
GLOBAL LOGISTICS SOLUTIONS s.r.o.
GLOBAL SERVICES SOLUTIONS s.r.o.
Foxconn Technology CZ s.r.o.
Foxconn Enterprise CZ s.r.o.
Kutná Hora Development s.r.o.
Hongfujin Precision Industry (Wuhan) Co.,Ltd.
Carston Ltd.
Foxteq UK Ltd.
Foxteq Japan Ltd.
Q-Edge Corp.
Chimei InnoLux Corporation
Foxconn Technology Pte. Ltd. Singapore
Foxconn Services and Logistics B.V.
Foxconn RUS, LLC
Foxteq Australia PTY Ltd.
NSG Technology, Inc.
PCE Paragon Solution Kft.
CYBERTAN TECHNOLOGY, INC
Foxconn Singapore Pte. Ltd.-Singapore
Foxconn Mexico Precision Industry Co., S.A.de C.V.-Mexico
Foxconn TR Teknoloji San. Ltd. Sti.
Foxconn Image & Printing Product Pte. Ltd.-Singapore
FOXCONN Network Technology CZ s.r.o.
Foxconn CMMSG Industria de Eletronicos Ltda. - Brazil
PCE Paragon Invest Sp.z o.o.-Poland
Foxconn Slovakia. spol. s r.o.

5. Vztahy s propojenými osobami – smlouvy, na základě nichž se uskutečnily transakce v roce 2011, a smlouvy uzavřené nebo aktualizované v roce 2011

5.1. Vztahy mezi FOXCONN CZ s.r.o. a Foxconn Holdings B.V.

5.1.1. Během účetního období roku 2011 nevstupovala společnost FOXCONN CZ s.r.o. do žádných dalších právních vztahů uvedených v paragrafu 66a. odst. 9 zákona č. 513/1991 Sb. se společností Foxconn Holdings B.V.

5.2. Vztahy mezi FOXCONN CZ s.r.o. a Foxconn Global Services Division s.r.o.

5.2.1. Mezi společnostmi FOXCONN CZ s.r.o. a Foxconn Global Services Division s.r.o. trval v roce 2011 smluvní vztah založený smlouvou o nájmu nebytových prostor z roku 2004 v platném znění na jejímž základě poskytuje společnost FOXCONN CZ s.r.o. společnosti Foxconn Global Services Division s.r.o. nebytové prostory a služby související s nájmem nebytových prostor. Společnost Foxconn Global Services Division s.r.o. poskytuje společnosti FOXCONN CZ s.r.o. jako protiplnění z této smlouvy úhradu nájmemného a úhradu služeb souvisejících s nájmem nebytových prostor.

- 5.2.2. Mezi společnostmi Foxconn Global Services Division s.r.o. a FOXCONN CZ s.r.o. trval v roce 2011 smluvní vztah založený smlouvou o půjčce z roku 2008, na základě které byla společnosti Foxconn Global Services Division s.r.o. poskytnuta finanční půjčka.
- 5.2.3. Mezi společnostmi Foxconn Global Services Division s.r.o. a FOXCONN CZ s.r.o. trval v roce 2011 smluvní vztah založený smlouvou o půjčce z roku 2003, v platném znění, na jejímž základě byla Foxconn Global Services Division s.r.o. poskytnuta finanční půjčka.
- 5.2.4. Mezi společnostmi Foxconn Global Services Division s.r.o. a FOXCONN CZ s.r.o. trval v roce 2011 smluvní vztah založený dohodou o poskytování služeb (Services Agreement) z roku 2005 v platném znění, jejímž předmětem je závazek společnosti Foxconn Global Services Division s.r.o. poskytovat společnosti FOXCONN CZ s.r.o. poprodejní opravárenské a další s tím spojené služby a závazek společnosti FOXCONN CZ s.r.o. zaplatit za poskytnuté služby odměnu.
- 5.2.5. Mezi společnostmi FOXCONN CZ s.r.o. a Foxconn Global Services Division s.r.o. trval v roce 2011 smluvní vztah založený na servisní smlouvě z roku 2004, jejímž předmětem je závazek společnosti FOXCONN CZ s.r.o. poskytovat společnosti Foxconn Global Services Division s.r.o. servisní služby a podnikatelské poradenství. Společnost Foxconn Global Services Division s.r.o. poskytuje jako protiplnění odměnu.

5.3. Vztahy mezi FOXCONN CZ s.r.o. a GLOBAL LOGISTICS SOLUTIONS s.r.o.

- 5.3.1. Mezi společnostmi FOXCONN CZ s.r.o. a GLOBAL LOGISTICS SOLUTIONS s.r.o. trval v roce 2011 smluvní vztah založený smlouvou o nájmu nebytových prostor z roku 2006, přičemž na základě této smlouvy poskytuje společnost Foxconn CZ společnosti GLOBAL LOGISTICS SOLUTIONS s.r.o. nebytové prostory a služby související s nájmem nebytových prostor. Společnost GLOBAL LOGISTICS SOLUTIONS s.r.o. poskytuje společnosti FOXCONN CZ s.r.o. jako protiplnění z této smlouvy úhradu nájemného a úhradu služeb souvisejících s nájmem nebytových prostor.
- 5.3.2. Mezi společnostmi FOXCONN CZ s.r.o. a GLOBAL LOGISTICS SOLUTIONS s.r.o. trval v roce 2011 smluvní vztah založený smlouvou o poskytování servisních služeb z roku 2005, v platném znění, přičemž na základě této smlouvy společnost FOXCONN CZ s.r.o. poskytuje společnosti GLOBAL LOGISTICS SOLUTIONS s.r.o. administrativní služby za protiplnění v podobě odměny za poskytnuté služby.
- 5.3.3. Mezi společnostmi FOXCONN CZ s.r.o. a GLOBAL LOGISTICS SOLUTIONS s.r.o. trval v roce 2011 smluvní vztah založený smlouvou o skladování z roku 2003 v platném znění, přičemž na základě této smlouvy poskytuje společnost GLOBAL LOGISTICS SOLUTIONS s.r.o. společnosti FOXCONN CZ s.r.o. skladovací služby za protiplnění v podobě odměny za poskytnuté služby.
- 5.3.4. Mezi společnostmi GLOBAL LOGISTICS SOLUTIONS s.r.o. a FOXCONN CZ s.r.o. trval v roce 2011 smluvní vztah založený tzv. smlouvou „3PL Hub Provider Agreement“ z roku 2001, na jejímž základě poskytovala společnost GLOBAL LOGISTICS SOLUTIONS s.r.o. společnosti FOXCONN CZ s.r.o. skladovací služby.

5.4. Vztahy mezi FOXCONN CZ s.r.o. a GLOBAL SERVICES SOLUTIONS s.r.o.

- 5.4.1. Mezi společnostmi FOXCONN CZ s.r.o. a GLOBAL SERVICES SOLUTIONS s.r.o. trval v roce 2011 smluvní vztah založený smlouvou o půjčce z roku 2008, na jejímž základě byla společností GLOBAL SERVICES SOLUTIONS s.r.o. poskytnuta finanční půjčka.
- 5.4.2. Mezi společnostmi GLOBAL SERVICES SOLUTIONS s.r.o. a FOXCONN CZ s.r.o. v roce 2011 trval smluvní vztah založený servisní smlouvou z roku 2008, v platném znění, na jejímž

základě poskytuje společnost GLOBAL SERVICES SOLUTIONS s.r.o. společnosti FOXCONN CZ s.r.o. administrativní služby a jako protiplnění hradí společnost FOXCONN CZ s.r.o. společnosti GLOBAL SERVICES SOLUTIONS s.r.o. odměnu.

5.4.3. Mezi společnostmi GLOBAL SERVICES SOLUTIONS s.r.o. a FOXCONN CZ s.r.o. byla uzavřena v roce 2011 kupní smlouva, na jejímž základě došlo k převodu vlastnického práva k elektrické požární signalizaci EXPERT a automatickému hasicímu systému FIRESTOP®, lokálního stabilního zařízení FIRESTOP® a stabilního hasicího zařízení FIRESTOP® v budově CI v areálu U Zámečku 27, Pardubice na společnost GLOBAL SERVICES SOLUTIONS s.r.o., tato společnost uhradila jako protiplnění společnosti FOXCONN CZ s.r.o. kupní cenu.

5.5. Vztahy mezi FOXCONN CZ s.r.o. a Foxconn Technology CZ s.r.o.

5.5.1. Mezi společnostmi Foxconn Technology CZ s.r.o. a FOXCONN CZ s.r.o. trval v roce 2011 smluvní vztah založený servisní smlouvou z roku 2007, na jejímž základě poskytuje společnost FOXCONN CZ s.r.o. společnosti Foxconn Technology CZ s.r.o. administrativní služby za protiplnění v podobě odměny za poskytnuté služby.

5.5.2. Mezi společnostmi FOXCONN CZ s.r.o. a Foxconn Technology CZ s.r.o. trval v roce 2011 smluvní vztah založený smlouvou o nájmu nebytových prostor ve znění dodatků, na jejímž základě poskytuje společnost Foxconn Technology CZ s.r.o. společnosti FOXCONN CZ s.r.o. nebytové prostory a služby související s nájmem nebytových prostor. Společnost FOXCONN CZ s.r.o. poskytuje společnosti Foxconn Technology CZ s.r.o. jako protiplnění z této smlouvy úhradu nájemného a úhradu služeb souvisejících s nájmem nebytových prostor.

5.6. Vztahy mezi FOXCONN CZ s.r.o. a Kutná Hora Development s.r.o.

5.6.1. Během účetního období roku 2011 nevstupovala společnost FOXCONN CZ s.r.o. do žádných dalších právních vztahů uvedených v paragrafu 66a, odst. 9 zákona č. 513/1991 Sb. se společností Kutná Hora Development s.r.o.

5.7. Vztahy mezi FOXCONN CZ s.r.o. a Foxconn RUS, LLC

5.7.1. Mezi společnostmi FOXCONN CZ s.r.o. a Foxconn RUS, LLC byla v roce 2009 uzavřena kupní smlouva, na jejímž základě dodává společnost FOXCONN CZ s.r.o. společnosti Foxconn RUS, LLC další zařízení a jako protiplnění za ně společnost Foxconn RUS, LLC platí kupní cenu. Smluvní vztah založený smlouvou trval i v roce 2011.

5.7.2. Mezi společnostmi FOXCONN CZ s.r.o. a Foxconn RUS, LLC byla v roce 2009 uzavřena dodavatelská smlouva, na jejímž základě dodává společnost FOXCONN CZ s.r.o. společnosti Foxconn RUS, LLC na objednávku výrobky (součástky, materiál) a jako protiplnění za ně společnost Foxconn RUS, LLC platí kupní cenu. Smluvní vztah založený smlouvou trval i v roce 2011.

5.7.3. Mezi společnostmi FOXCONN CZ s.r.o. a Foxconn RUS, LLC byla v roce 2010 uzavřena smlouva a dodatek č. 1 k této smlouvě, na jejímž základě poskytuje společnost FOXCONN CZ s.r.o. společnosti Foxconn RUS, LLC služby v oblasti IT. Společnost Foxconn RUS, LLC poskytuje jako protiplnění odměnu.

5.8. Vztahy mezi FOXCONN CZ s.r.o. a PCE Paragon Solution Kft.

5.8.1. Mezi společnostmi FOXCONN CZ s.r.o. a společností PCE Paragon Solution Kft. trval v roce 2011 smluvní vztah založený servisní smlouvou z roku 2009 ve znění Dodatku č. 1, na jejímž základě poskytuje společnost FOXCONN CZ s.r.o. společnosti PCE Paragon Solution Kft.

servisní služby v oblasti IT. Jako protiplnění hradí společnost PCE Paragon Solution Kft. s.r.o. společnosti FOXCONN CZ odměnu.

5.9. Vztahy mezi FOXCONN CZ s.r.o. a Foxconn TR Teknoloji Sa. Ltd. Sti.

5.9.1. Mezi společnostmi FOXCONN CZ s.r.o. a společností Foxconn TR Teknoloji Sa. Ltd. Sti. byla v roce 2011 uzavřena smlouva o půjčce, na jejímž základě byla společnosti Foxconn TR Teknoloji Sa. Ltd. Sti. poskytnuta finanční půjčka. V roce 2011 byla půjčka také splacena zpět společnosti FOXCONN CZ s.r.o.

5.9.2. Mezi společnostmi FOXCONN CZ s.r.o. a společností Foxconn TR Teknoloji Sa. Ltd. Sti. Byla v roce 2010 uzavřena kupní smlouva, jejímž předmětem je prodej materiálu a vybavení společnosti Foxconn TR Teknoloji Sa. Ltd. Sti. na základě jednotlivých objednávek a zaplacení ceny za tento materiál společnosti FOXCONN CZ s.r.o.

5.10. Vztahy mezi FOXCONN CZ s.r.o. a FOXCONN Network Technology CZ s.r.o.

5.10.1. Mezi společnostmi FOXCONN CZ s.r.o. a FOXCONN Network Technology CZ s.r.o. byly uzavřeny v roce 2011 čtyři smlouvy o půjčce, na jejímž základě byla společnosti FOXCONN Network Technology CZ s.r.o. poskytnuta finanční půjčka.

5.10.2. Mezi společnostmi FOXCONN CZ s.r.o. a FOXCONN Network Technology CZ s.r.o. byla uzavřena v roce 2011 smlouva o nájmu nebytových prostor včetně dvou dodatků, na jejímž základě společnost FOXCONN CZ s.r.o. poskytuje společnosti FOXCONN Network Technology CZ s.r.o. nebytové prostory a služby související s nájmem nebytových prostor. Společnost FOXCONN Network Technology CZ s.r.o. poskytuje společnosti FOXCONN CZ s.r.o. jako protiplnění z této smlouvy úhradu nájemného a úhradu služeb souvisejících s nájmem nebytových prostor.

5.10.3. Mezi společnostmi FOXCONN CZ s.r.o. a FOXCONN Network Technology CZ s.r.o. byla uzavřena v roce 2011 servisní smlouva, na jejímž základě poskytuje společnost FOXCONN CZ s.r.o. společnosti FOXCONN Network Technology CZ s.r.o. administrativní služby za protiplnění v podobě odměny za poskytnuté služby.

5.11. Vztahy mezi FOXCONN CZ s.r.o. a ostatními propojenými osobami

5.11.1. V roce 2011 společnost FOXCONN CZ s.r.o. nebo jiné propojené osoby uzavřely běžné obchodní vztahy o nákupu a prodeji zboží, dlouhodobého majetku a služeb s dalšími propojenými osobami uvedenými v bodu 4. této zprávy a/nebo v roce 2011 pokračovalo plnění související s těmito obchodními vztahy.

6. Jiné právní úkony

V průběhu účetního období nebyly ve prospěch osoby ovládající a/nebo ve prospěch osob ovládaných osobou ovládající učiněny žádné právní úkony mimo rámec běžných právních úkonů uskutečňovaných ovládající osobou v rámci výkonu jejích práv jako společníka ovládané osoby.

7. Ostatní opatření, jejich výhody a nevýhody

V průběhu účetního období nebyla v zájmu či na popud osoby ovládající a/nebo osob ovládaných osobou ovládající ze strany ovládané osoby přijata či uskutečněna žádná jiná opatření mimo rámec běžných opatření uskutečňovaných ovládanou osobou ve vztahu k osobě ovládající jako společníku ovládané osoby.

8. Poskytnutá plnění a protiplnění

Ovládané osobě nevznikla z titulu uzavření výše uvedených smluv, vztahů, jiných právních úkonů, ostatních opatření a poskytnutých plnění či přijatých protiplnění žádná újma.

V Pardubicích, dne 30. 6. 2012



FOXCONN CZ s.r.o.

William Campbell, jednatel společnosti

IV. KONSOLIDOVANÁ ÚČETNÍ ZÁVĚRKA K 31. PROSINCI 2011

ZPRÁVA NEZÁVISLÉHO AUDITORA společníkům obchodní společnosti

FOXCONN CZ, s. r. o.

IČO: 259 38 002

se sídlem U Zámečku č. 27, Pardubičky, Pardubice

zapsané dne 18. 5. 2000 Krajským soudem v Hradci Králové, oddíl C, vložka 16095

Předmět činnosti: Výroba, instalace a opravy elektronických zařízení

o auditu konsolidované účetní závěrky k 31. 12. 2011

Ověřili jsme příloženou účetní závěrku konsolidovaného celku společnosti FOXCONN CZ, s.r.o., tj. rozvahu k 31. 12. 2011, výkaz zisku a ztráty a přehled o peněžních tocích za období od 1. 1. 2011 do 31. 12. 2011 a přílohu této účetní závěrky, včetně popisu významných účetních metod.

Za sestavení a věrné zobrazení konsolidované účetní závěrky v souladu s českými účetními předpisy odpovídá statutární orgán společnosti FOXCONN CZ, s.r.o. Součástí této odpovědnosti je navrhnout, zavést a zajistit vnitřní kontroly nad sestavováním a věrným zobrazením účetní závěrky tak, aby neobsahovala významné nesprávnosti způsobené podvodem nebo chybou, zvolit a uplatňovat vhodné účetní metody a provádět dané situaci přiměřené odhady.

Naší úlohou je vydat na základě provedeného auditu výrok k této konsolidované účetní závěrce. Audit jsme provedli v souladu se zákonem o auditorech a Mezinárodními auditorskými standardy a souvisejícími aplikačními doložkami Komory auditorů České republiky. V souladu s těmito předpisy jsme povinni dodržovat etické normy a naplánovat a provést audit tak, abychom získali přiměřenou jistotu, že účetní závěrka neobsahuje významné nesprávnosti.

Audit zahrnuje provedení auditorských postupů, jejichž cílem je získat důkazní informace o částkách a skutečnostech uvedených v konsolidované účetní závěrce. Výběr auditorských postupů závisí na úsudku auditora, včetně posouzení rizik, že účetní závěrka obsahuje významné nesprávnosti způsobené podvodem nebo chybou. Při posuzování těchto rizik auditor přihlédne k vnitřním kontrolám, které jsou relevantní pro sestavení a věrné zobrazení účetní závěrky. Cílem posouzení vnitřních kontrol je navrhnout vhodné auditorské postupy, nikoli vyjádřit se k účinnosti vnitřních kontrol. Audit také zahrnuje posouzení vhodnosti použitých účetních metod, přiměřenosti účetních odhadů provedených vedením i posouzení celkové prezentace účetní závěrky. Domníváme se, že získané důkazní informace tvoří dostatečný s vhodný základ pro vyjádření našeho výroku.

Podle našeho názoru konsolidovaná účetní závěrka podává věrný a poctivý obraz aktiv, pasiv a finanční situace společnosti FOXCONN CZ, s.r.o. k 31. 12. 2011 a nákladů a výnosů a výsledku jejího hospodaření a peněžních toků za rok 2011 v souladu s českými účetními předpisy.

BEDNÁŘ Consulting, s.r.o., auditorská společnost, č. osvědčení 427
ing. Miroslav BEDNÁŘ – odpovědný auditor, č. osvědčení 1473

V Hradci Králové dne 15. května 2012



KONSOLIDOVANÁ ÚČETNÍ ZÁVĚRKA K 31. PROSINCI 2011

Název společnosti: FOXCONN CZ s.r.o.
Sídlo: U Zámečku 27, 532 01 Pardubice
Právní forma: společnost s ručením omezeným
IČ: 25938002

Součástí účetní závěrky:

Konsolidovaná Rozvaha



Konsolidovaný Výkaz zisku a ztráty

Konsolidovaný Přehled o změnách vlastního kapitálu

Konsolidovaný Přehled o peněžních tocích

Konsolidovaná Příloha

Konsolidovaná účetní závěrka byla sestavena dne 30. dubna 2012.

Statutární orgán účetní jednotky	Podpis
	

KONSOLIDOVANÁ ROZVAHA
v plném rozsahu

FOXCONN CZ s.r.o.

IČ 25938002

k datu
31.12.2011
(v tisících Kč)

U Zámečku 27
532 01 Pardubice

	31.12.2011	31.12.2010
	Netto	Netto
AKTIVA CELKEM	18 073 202	19 298 764
B. Dlouhodobý majetek	3 437 005	3 433 227
<i>B.I. Dlouhodobý nehmotný majetek</i>	<i>106 653</i>	<i>88 685</i>
B.I.3. Software	106 529	88 170
B.I.7. Nedokončený dlouhodobý nehmotný majetek	124	458
B.I.8. Poskytnuté zálohy na dlouhodobý nehmotný majetek		57
<i>B.II. Dlouhodobý hmotný majetek</i>	<i>3 392 336</i>	<i>3 414 243</i>
B.II.1. Pozemky	74 286	74 286
B.II.2. Stavby	2 163 735	2 212 429
B.II.3. Samostatné movité věci a soubory movitých věcí	1 056 250	855 664
B.II.7. Nedokončený dlouhodobý hmotný majetek	93 051	271 721
B.II.8. Poskytnuté zálohy na dlouhodobý hmotný majetek	5 014	143
<i>B.III. Dlouhodobý finanční majetek</i>	<i>20 050</i>	<i>17 654</i>
B.III.1. Podíly v ovládaných a řízených osobách	20 050	17 654
B.IV. Konsolidační rozdíly	-82 034	-87 355
B.IV.II. Záporný konsolidační rozdíl	-82 034	-87 355
C. Oběžná aktiva	14 631 502	15 859 099
<i>C.I. Zásoby</i>	<i>3 742 640</i>	<i>3 965 970</i>
C.I.1. Materiál	2 671 101	2 819 023
C.I.2. Nedokončená výroba a polotovary	462 578	685 563
C.I.3. Výrobky	260 930	189 666
C.I.5. Zboží	209 730	123 612
C.I.6. Poskytnuté zálohy na zásoby	138 301	148 106
<i>C.II. Dlouhodobé pohledávky</i>	<i>51 312</i>	<i>48 946</i>
C.II.7. Jiné pohledávky	4 771	6 261
C.II.8. Odložená daňová pohledávka	46 541	42 685
<i>C.III. Krátkodobé pohledávky</i>	<i>9 917 369</i>	<i>10 887 320</i>
C.III.1. Pohledávky z obchodních vztahů	9 135 256	10 652 297
C.III.2. Pohledávky - ovládající a řídicí osoba	372 301	23 352
C.III.6. Stát - daňové pohledávky	202 761	29 740
C.III.7. Krátkodobé poskytnuté zálohy	64 087	42 052
C.III.8. Dohadné účty aktivní	137 684	134 430
C.III.9. Jiné pohledávky	5 280	5 449
<i>C.IV. Krátkodobý finanční majetek</i>	<i>920 181</i>	<i>956 863</i>
C.IV.1. Peníze	922	3 301
C.IV.2. Účty v bankách	919 259	953 562
D. I. Časové rozlišení	4 695	6 438
D.I.1. Náklady příštích období	4 695	6 438

		31.12.2011	31.12.2010
	PASIVA CELKEM	18 073 202	19 298 764
A.	Vlastní kapitál	4 085 980	4 109 301
<i>A.I.</i>	<i>Základní kapitál</i>	2 831 440	2 831 440
A.I.1.	Základní kapitál	2 831 440	2 831 440
<i>A.III.</i>	<i>Rezervní fondy, nedělitelný fond a ostatní fondy ze zisku</i>	70 811	53 150
A.III.1.	Zákonný rezervní fond/Nedělitelný fond	70 811	53 150
<i>A.IV.</i>	<i>Výsledek hospodaření minulých let</i>	1 208 043	841 257
A.IV.1.	Nerozdělený zisk minulých let	1 208 043	841 257
<i>A.V.</i>	<i>Výsledek hospodaření běžného účetního období včetně podílu ekvivalence (+ -)</i>	-24 314	383 454
A.V.1.	Výsledek hospodaření běžného účetního období	-24 314	383 454
B.	Cizí zdroje	13 592 641	14 682 963
<i>B.I.</i>	<i>Rezervy</i>	40 148	52 244
B.I.4.	Ostatní rezervy	40 148	52 244
<i>B.III.</i>	<i>Krátkodobé závazky</i>	11 508 883	13 619 905
B.III.1.	Závazky z obchodních vztahů	8 650 058	10 703 736
B.III.5.	Závazky k zaměstnancům	82 243	85 307
B.III.6.	Závazky ze sociálního zabezpečení a zdravotního pojištění	57 003	59 531
B.III.7.	Stát - daňové závazky a dotace	69 646	231 502
B.III.8.	Krátkodobé přijaté zálohy	3	3
B.III.10.	Dohadné účty pasivní	2 647 844	2 538 184
B.III.11.	Jiné závazky	2 086	1 642
<i>B.IV.</i>	<i>Bankovní úvěry a výpomoci</i>	2 043 610	1 010 814
B.IV.2.	Krátkodobé bankovní úvěry	2 043 610	1 010 814
C. I.	Časové rozlišení	394 320	506 239
C.I.2.	Výnosy příštích období	394 320	506 239
D.	Menšinový vlastní kapitál	261	261
D.I.	Menšinový základní kapitál	180	180
D.III.	Menšinové ziskové fondy včetně neroz. zisku a ztráty minulých let	81	81

KONSOLIDOVANÝ VÝKAZ ZISKU A ZTRÁTY
v druhovém členění

FOXCONN CZ s.r.o.
IČ 25938002

období končící k
31.12.2011
(v tisících Kč)

U Zámečku 27
532 01 Pardubice

		Období do 31.12.2011	Období do 31.12.2010
I.	Tržby za prodej zboží	1 255 399	811 180
A.	Náklady vynaložené na prodané zboží	994 906	610 893
+	Obchodní marže	260 493	200 287
II.	Výkony	101 072 110	109 387 719
II.1.	Tržby za prodej vlastních výrobků a služeb	100 940 952	109 433 904
II.2.	Změna stavu zásob vlastní činnosti	131 158	-46 185
B.	Výkonová spotřeba	99 625 448	106 711 925
B.1.	Spotřeba materiálu a energie	97 631 563	104 935 737
B.2.	Služby	1 993 885	1 776 188
+	Přidaná hodnota	1 707 155	2 876 081
C.	Osobní náklady	1 668 186	1 446 484
C.1.	Mzdové náklady	1 222 847	1 060 518
C.3.	Náklady na sociální zabezpečení a zdravotní pojištění	417 344	364 245
C.4.	Sociální náklady	27 995	21 721
D.	Daně a poplatky	4 238	5 069
E.	Odpisy dlouhodobého nehmotného a hmotného majetku	424 657	312 005
KR 1.	Zúčtování záporného konsolidačního rozdílu	5 321	5 321
III.	Tržby z prodeje dlouhodobého majetku a materiálu	2 190 748	1 541 321
F.	Zůstatková cena prodaného dlouhodobého majetku a materiálu	2 393 061	1 816 482
G.	Změna stavu rezerv a opravných položek v provozní oblasti a komplexních nákladů příštích období	-30 107	228 526
IV.	Ostatní provozní výnosy	404 800	225 716
H.	Ostatní provozní náklady	256 558	67 993
*	Provozní výsledek hospodaření	-408 569	771 880
M.	Změna stavu rezerv a opravných položek ve finanční oblasti	38 780	
X.	Výnosové úroky	4 988	2 248
N.	Nákladové úroky	17 873	13 953
XI.	Ostatní finanční výnosy	4 662 383	4 504 933
O.	Ostatní finanční náklady	4 188 864	4 864 845
*	Finanční výsledek hospodaření	421 854	-371 617
Q.	Daň z příjmů za běžnou činnost	37 599	16 809
Q 1.	- splatná	41 455	27 486
Q 2.	- odložená	-3 856	-10 677
**	Výsledek hospodaření za běžnou činnost	-24 314	383 454
**	Konsolidovaný výsledek hospodaření bez podílu ekvivalence	-24 314	383 454
	Konsolidovaný výsledek hospodaření bez menšinových podílů	-24 314	380 803
***	Výsledek hospodaření za účetní období včetně podílu ekvivalence(+/-)	-24 314	383 454
	Výsledek hospodaření za účetní období bez menšinových podílů (+/-)	-24 314	383 454
****	Výsledek hospodaření před zdaněním	13 285	400 263

KONSOLIDOVANÝ PŘEHLED O PENĚŽNÍCH TOCÍCH (CASH FLOW)

FOXCONN CZ s.r.o.

IČ 25938002

období končící k
31.12.2011
(v tisících Kč)

U Zámečku 27
532 01 Pardubice

	Období do 31.12.2011	Období do 31.12.2010
P. Počáteční stav peněžních prostředků a peněžních ekvivalentů	956 863	562 819
<i>Peněžní toky z hlavní výdělečné činnosti (provozní činnost)</i>		
Z. Výsledek hospodaření za běžnou činnost před zdaněním	13 285	400 263
A.1. Úpravy o nepeněžní operace	458 941	578 957
A.1.1. Odpisy stálých aktiv	424 657	312 005
A.1.2. Změna stavu opravných položek a rezerv	7 638	251 329
A.1.5. Nákladové a výnosové úroky	12 885	11 703
A.1.6. Opravy o ostatní nepeněžní operace	13 761	3 918
A.* Čistý provozní peněžní tok před změnami pracovního kapitálu	472 226	979 220
A.2. Změna stavu pracovního kapitálu	-834 091	-374 661
A.2.1. Změna stavu pohledávek a časového rozlišení aktiv	1 353 761	-2 453 206
A.2.2. Změna stavu závazků a časového rozlišení pasiv	-2 365 871	2 886 989
A.2.3. Změna stavu zásob	178 019	-808 444
A.** Čistý provozní peněžní tok před zdaněním a mimořádnými položkami	-361 865	604 559
A.3. Vyplocené úroky	-17 873	-13 953
A.4. Přijaté úroky	4 988	2 248
A.5. Zaplacená daň z příjmů za běžnou činnost	17 414	-15 998
A.6. Příjmy a výdaje spojené s mimořádnými účetními případy		
A.*** Čistý peněžní tok z provozní činnosti	-357 336	576 856
<i>Peněžní toky z investiční činnosti</i>		
B.1. Výdaje spojené s nabytím stálých aktiv	-368 921	-990 249
B.3. Půjčky a úvěry spřízněným osobám	-348 949	
B.*** Čistý peněžní tok z investiční činnosti	-717 870	-990 249
<i>Peněžní toky z finančních činností</i>		
C.1. Změna stavu závazků z financování	1 038 524	-26 563
C.2. Dopady změn vlastního kapitálu		834 000
C.2.1. Peněžní zvýšení základního kapitálu		834 000
C.*** Čistý peněžní tok z finanční činnosti	1 038 524	807 437
F. Čistá změna peněžních prostředků a peněžních ekvivalentů	-36 682	394 044
R. Konečný stav peněžních prostředků a peněžních ekvivalentů	920 181	956 863

**KONSOLIDOVANÝ PŘEHLED O ZMĚNÁCH
VLASTNÍHO KAPITÁLU**

FOXCONN CZ s.r.o.
IČ 25938002

U Zámecku 27
532 01 Pardubice

k datu
31.12.2011
(v tisících Kč)

	Základní kapitál	Kapitálové fondy	Rezervní fondy, nedělitelný fond a ostatní fondy ze zisku	Nerozdělený zisk minulých let	Neuhrazená ztráta minulých let	Výsledek hospodaření běžného účetního období	VLASTNÍ KAPITÁL CELKEM
Stav k 31.12.2009	1 997 440		28 280	338 858		526 443	2 891 021
Rozdělení výstedku hospodaření			24 870	501 573		-526 443	
Jiné pohyby vlastního kapitálu				826			826
Změna základního kapitálu	834 000						834 000
Výsledek hospodaření za běžné období						383 454	383 454
Stav k 31.12.2010	2 831 440		53 150	841 257		383 454	4 109 301
Rozdělení výstedku hospodaření			17 661	365 793		-383 454	
Jiné pohyby vlastního kapitálu				993			993
Výsledek hospodaření za běžné období						-24 314	-24 314
Stav k 31.12.2011	2 831 440		70 811	1 208 043		-24 314	4 085 980

**PŘÍLOHA KONSOLIDOVANÉ ÚČETNÍ ZÁVĚRKY
ZA ROK 2011**

Název mateřské společnosti:	FOXCONN CZ s.r.o.
Sídlo:	U Zámečku 27, 532 01 Pardubice
Právní forma:	společnost s ručením omezeným
IČ:	25938002

OBSAH

1. OBECNÉ ÚDAJE	4
1.1. ZALOŽENÍ A CHARAKTERISTIKA KONSOLIDUJÍCÍ ÚČETNÍ JEDNOTKY (DÁLE TÉŽ "MATEŘSKÁ SPOLEČNOST")	4
1.2. ZMĚNY A DODATKY V OBCHODNÍM REJSTRÁKU V UPLYNULÉM ÚČETNÍM OBDOBÍ	4
1.3. ORGANIZAČNÍ STRUKTURA MATEŘSKÉ SPOLEČNOSTI	4
1.4. STATUTÁRNÍ ORGÁNY	4
2. VYMEZENÍ KONSOLIDAČNÍHO CELKU (DÁLE TÉŽ "SKUPINA")	5
2.1. DCEŘINÉ SPOLEČNOSTI ZAHRNUTÉ DO KONSOLIDAČNÍHO CELKU	6
2.1.1. <i>Foxconn Global Services Division s.r.o.</i>	6
2.1.2. <i>Foxconn Technology CZ s.r.o.</i>	7
2.2. PODÍLY V PODNICÍCH S PODSTATNÝM VLIVEM	7
2.3. SPOLEČNOSTI OVLÁDANÉ VE SHODĚ	7
3. ÚČETNÍ METODY A OBECNÉ ÚČETNÍ ZÁSADY	8
3.1. ROZSAH KONSOLIDACE A ZPŮSOB PROVEDENÍ KONSOLIDACE	8
3.2. POSTUP PROVEDENÍ KONSOLIDACE PLNÉ	9
3.2.1. <i>Charakteristika plné metody konsolidace</i>	9
3.2.2. <i>Etapy konsolidace plnou metodou</i>	9
3.3. PŘEHLED VÝZNAMNÝCH ÚČETNÍCH PRAVIDEL A POSTUPŮ	11
3.3.1. <i>Dlouhodobý hmotný majetek</i>	11
3.3.2. <i>Dlouhodobý nehmotný majetek</i>	12
3.3.3. <i>Dlouhodobý finanční majetek</i>	12
3.3.4. <i>Zásoby</i>	13
3.3.5. <i>Pohledávky</i>	14
3.3.6. <i>Závazky</i>	14
3.3.7. <i>Rezervy</i>	14
3.3.8. <i>Přepočty údajů v cizích měnách na českou měnu</i>	14
3.3.9. <i>Finanční leasing</i>	14
3.3.10. <i>Daně</i>	15
3.3.11. <i>Daňové odpisy dlouhodobého majetku</i>	15
3.3.12. <i>Splatná daň</i>	15
3.3.13. <i>Odložená daň</i>	15
3.3.14. <i>Výnosy</i>	15
3.3.15. <i>Použití odhadů</i>	16
3.3.16. <i>Změny způsobu oceňování, postupů odpisování a postupů účtování oproti předcházejícímu účetnímu období</i>	16
3.3.17. <i>Přehled o peněžních tocích</i>	16
4. DOPLŇUJÍCÍ ÚDAJE KE KONSOLIDOVANÉ ROZVAZE	17
4.1. KONSOLIDACE	17
4.1.1. <i>Akvizice dceřiného podniku</i>	17
4.2. DLOUHODOBÝ MAJETEK	17
4.2.1. <i>Dlouhodobý majetek zatížený zástavním právem</i>	17
4.2.2. <i>Majetek najatý formou finančního a operativního pronájmu</i>	18
4.3. ZÚČTOVÁNÍ KONSOLIDAČNÍHO ROZDÍLU	18
4.4. DLOUHODOBÝ FINANČNÍ MAJETEK	18
4.4.1. <i>Podíly v ovládaných a řízených osobách</i>	18
4.5. ZÁSoby	19
4.6. DLOUHODOBÉ POHLEDÁVKY	19
4.7. KRÁTKODOBÉ POHLEDÁVKY	19
4.8. KRÁTKODOBÝ FINANČNÍ MAJETEK	19
4.9. ČASOVÉ ROZLIŠENÍ	19
4.10. VLASTNÍ KAPITÁL	19
4.11. REZERVY	20
4.12. KRÁTKODOBÉ ZÁVAZKY	20

4.12.1.	<i>Krátkodobé závazky z obchodních vztahů</i>	20
4.12.2.	<i>Krátkodobé závazky ze sociálního a zdravotního pojištění a k finančnímu úřadu</i>	20
4.13.	DOHADNÉ ÚČTY PASIVNÍ	20
4.14.	ODLOŽENÁ DAŇ	20
5.	DOPLŇUJÍCÍ ÚDAJE KE KONSOLIDOVANÉMU VÝKAZU ZISKU A ZTRÁTY	21
5.1.	VÝNOSY Z BĚŽNÉ ČINNOSTI PODLE HLAVNÍCH ČINNOSTÍ	21
5.2.	SPOTŘEBOVANÉ NÁKUPY	21
5.3.	SLUŽBY	21
5.4.	ODPISY DLOUHODOBÉHO NEHMOTNÉHO A HMOTNÉHO MAJETKU	21
5.5.	OSTATNÍ PROVOZNÍ VÝNOSY	21
5.6.	OSTATNÍ PROVOZNÍ NÁKLADY	22
5.7.	VÝNOSOVÉ ÚROKY	22
5.8.	OSTATNÍ FINANČNÍ VÝNOSY	22
5.9.	OSTATNÍ FINANČNÍ NÁKLADY A ZMĚNA STAVU REZERV A OPRAVNÝCH POLOŽEK VE FINANČNÍ OBLASTI 22	
6.	ZAMĚSTNANCI, VEDENÍ SKUPINY A STATUTÁRNÍ ORGÁNY	23
6.1.	OSOBNÍ NÁKLADY A POČET ZAMĚSTNANCŮ	23
7.	ZÁVAZKY NEUVEDENÉ V ÚČETNICTVÍ	23
8.	UDÁLOSTI, KTERÉ NASTALY PO DATU ÚČETNÍ ZÁVĚRKY	23

1. OBECNÉ ÚDAJE

1.1. Založení a charakteristika konsolidující účetní jednotky (dále též “mateřská společnost”)

FOXCONN CZ s.r.o. (dále jen „společnost“) byla založena zakladatelskou listinou dne 11. května 2000 a vznikla zapsáním do obchodního rejstříku, vedeného Krajským soudem v Hradci Králové oddíl C, vložka 16095 dne 18. května 2000. Předmětem podnikání společnosti je:

- výroba, instalace, opravy elektrických strojů a přístrojů, elektronických a telekomunikačních zařízení;
- činnost účetních poradců, vedení účetnictví, vedení daňové evidence;
- výroba, obchod a služby neuvedené v přílohách 1 až 3 živnostenského zákona.

Sídlo mateřské společnosti: U Zámečku 27, 532 01 Pardubice.

Společnost má základní kapitál ve výši 2 831 440 tis. Kč.

Konsolidovaná účetní závěrka je sestavena k 31.12.2011.

Jediným společníkem je společnost Foxconn Holdings B.V.

1.2. Změny a dodatky v obchodním rejstříku v uplynulém účetním období

V účetní jednotce v roce 2011 nedošlo k žádným změnám oproti roku 2010.

1.3. Organizační struktura mateřské společnosti

Společnost má 49 divizí členěných podle druhu výroby.

1.4. Statutární orgány

Jednatel společnosti je pan Jimmy Chang.

2. VYMEZENÍ KONSOLIDAČNÍHO CELKU (DÁLE TÉŽ "SKUPINA")

Název společnosti	Sídlo společnosti	Podíl na ZK (v %)	Stupeň závislosti	Způsob konsolidace
FOXCONN CZ s.r.o.	Pardubice, U Zámečku 27, PSČ 532 01	-	-	-
Foxconn Global Services Division s.r.o.	Pardubice, U Zámečku 27, PSČ 532 01	99,78	rozhodující vliv	Plná
Foxconn Technology CZ s.r.o.	Kutná Hora, Karlovy 245, PSČ 284 01	100	rozhodující vliv	Plná

Byla použita plná metoda konsolidace z důvodu rozhodujícího vlivu mateřské společnosti v dceřiných společnostech.

Do skupiny nejsou zahrnuty následující dceřiné společnosti z důvodu nevýznamnosti:

Název společnosti	Sídlo společnosti	Podíl na ZK (v %)
Foxconn Enterprise CZ s.r.o.	Kutná Hora, Karlov 245, PSČ 284 01	100
GLOBAL SERVICES SOLUTIONS s.r.o.	Pardubice, U Zámečku 27, PSČ 532 01	100
FOXCONN Network Technology CZ s.r.o.	Pardubice, U Zámečku 27, PSČ 532 01	100
Kutná Hora Development s.r.o.	Kutná Hora, Karlov 245, PSČ 284 01	100
Foxconn Services & Logistics B.V.	Boslaan 60, 6652 GH Druten, Nizozemsko	99,78

Mateřská společnost má ve společnostech Foxconn Enterprise CZ s.r.o., Foxconn Technology CZ s.r.o., FOXCONN Network Technology CZ s.r.o. a GLOBAL SERVICES SOLUTIONS s.r.o. přímý a nepřímý podíl prostřednictvím Foxconn Global Services Division s.r.o. a ve společnosti Kutná Hora Development s.r.o. přímý a nepřímý podíl prostřednictvím Foxconn Technology CZ s.r.o. a Foxconn Global Services Division s.r.o.

Celkový podíl mateřské společnosti na základním kapitálu dceřiných společností byl vypočten následovně:

Název společnosti	Přímý podíl na ZK (v %)	Nepřímý podíl na ZK (v %)	Celkový podíl na ZK (v %)
Foxconn Global Services Division s.r.o.	99,78	0	99,78
Foxconn Enterprise CZ s.r.o.	99,95	$99,78 \times 0,05$	100
Foxconn Technology CZ s.r.o.	136449/136450	$99,78 \times 1/136\,450$	100
GLOBAL SERVICES SOLUTIONS s.r.o.	99,88	$99,78 \times 0,12 = 1$	100
FOXCONN Network Technology CZ s.r.o.	98	$99,78 \times 2 \times 2 = 2$	100
Kutná Hora Development s.r.o.	98	$99,78 \times 2 \times 2 = 2$	100
Foxconn Services & Logistics B.V.	0	99,78	99,78

Účetní závěrky společností zahrnutých do skupiny jsou uloženy pro potřebu prezentace v sídle mateřské společnosti U Zámečku 27, 532 01 Pardubice.

Změny ve složení skupiny

Datum účetních závěrek společností zahrnutých do skupiny je 31. prosince 2011.

Oproti roku 2010 nedošlo k žádné změně ve složení skupiny.

2.1. Dceřiné společnosti zahrnuté do konsolidačního celku

2.1.1. Foxconn Global Services Division s.r.o.

Sídlo: Pardubice, U Zámečku 27, PSČ 532 01
 Právní forma: Společnost s ručením omezeným
 IČ: 259 65 361
 Datum vzniku: 21.2.2002
 Zápis do OR: u Krajského soudu v Hradci Králové, oddíl C, vložka 17934

Předmět podnikání:

- Činnost podnikatelských, finančních, organizačních a ekonomických poradců;
- Skladování zboží a manipulace s nákladem;
- Velkoobchod;
- Zprostředkování obchodu;
- Výroba, instalace a opravy elektronických zařízení.

Základní kapitál: 81 200 tis. Kč, splaceno 100 %

Mateřská společnost uplatňuje rozhodující vliv od 11.6.2007, kdy byl navýšen základní kapitál společnosti o 81 000 tis. Kč.

2.1.2. Foxconn Technology CZ s.r.o.

Sídlo: Kutná Hora, Karlov 245, 284 01
Právní forma: Společnost s ručením omezeným
IČ: 275 16 032
Datum vzniku: 16.5.2007
Zápis do OR: u Městského soudu v Praze, oddíl C, vložka 149895

Předmět podnikání:

- Výroba, instalace, opravy elektrických strojů a přístrojů, elektronických a telekomunikačních zařízení
- Výroba, obchod a služby neuvedené v přílohách 1-3 živnostenského zákona

Základní kapitál: 2 729 000 tis. Kč, splaceno 100 %

Mateřská společnost uplatňuje rozhodující vliv.

2.2. Podíly v podnicích s podstatným vlivem

Mateřská společnost nemá žádné podíly v podnicích s podstatným vlivem.

2.3. Společnosti ovládané ve shodě

Mateřská společnost neovládá žádné společnosti ve shodě s další účetní jednotkou.

3. ÚČETNÍ METODY A OBECNÉ ÚČETNÍ ZÁSADY

Konsolidovaná účetní závěrka byla sestavována dle platné české účetní legislativy, konkrétně dle zákona č. 563/1991 Sb. o účetnictví ve znění pozdějších předpisů, vyhlášky č. 500/2002 Sb., kterou se provádějí některá ustanovení zákona č. 563/1991 Sb. o účetnictví, pro účetní jednotky, které jsou podnikateli účtujícími v soustavě podvojného účetnictví, v platném znění a Českým účetními standardy pro podnikatele, především standardem č. 20 – Konsolidace.

Účetnictví respektuje obecné účetní zásady, především zásadu o oceňování majetku historickými cenami, zásadu účtování ve věcné a časové souvislosti, zásadu opatrnosti a předpoklad o schopnosti účetní jednotky pokračovat ve svých aktivitách.

Údaje v této konsolidované účetní závěrce jsou vyjádřeny v tisících korunách českých (tis. Kč).

3.1. Rozsah konsolidace a způsob provedení konsolidace

Konsolidace se provádí plnou metodou způsobem přímé konsolidace. Přímou konsolidací se rozumí konsolidace všech účetních jednotek skupiny najednou, bez využití konsolidovaných účetních závěrek případně sestavených za dílčí skupiny.

Skupina podniků je tvořena mateřskou společností FOXCONN CZ s.r.o. a jejími dceřinými společnostmi. Definice dceřiných společností je uvedena níže.

Dceřiné společnosti

- podíly ve společnostech, jejichž finanční a provozní procesy společnost může určovat s cílem získat přínosy z jejich činnosti jsou klasifikovány jako Podíly v ovládaných a řízených osobách.

Dceřinou společností se pro účely konsolidace rozumí společnost, v níž mateřská společnost má rozhodující vliv prostřednictvím

- vlastnictví více než 50 % podílů na základním kapitálu nebo
- uzavřené smlouvy nebo ustanovení ve stanovách nebo společenské smlouvě

Tyto společnosti jsou konsolidovány metodou plné konsolidace.

3.2. Postup provedení konsolidace plné

3.2.1. Charakteristika plné metody konsolidace

Plnou metodou konsolidace se rozumí:

- a) začlenění jednotlivých složek rozvahy a výkazů zisku a ztráty dceřiných společností v plné výši po případném přetřídění a úpravách do rozvahy a výkazu zisku a ztráty mateřské společnosti,
- b) vyloučení účetních případů mezi účetními jednotkami skupiny, které vyjadřují vzájemné vztahy,
- c) vykázání případného konsolidačního rozdílu a jeho odpis,
- d) rozdělení vlastního kapitálu dceřiných společností a jejich výsledku hospodaření na podíl připadající mateřské společnosti a podíl menšinových držitelů podílových cenných papírů a podílů emitovaných konsolidovanými podniky,
- e) vyloučení podílových cenných papírů a podílů, jejichž emitentem je dceřiná společnost a řízená osoba a vlastního kapitálu této osoby, který se váže k vylučovaným podílovým cenným papírům a podílům,
- f) vypořádání podílů se zpětnou vazbou.

3.2.2. Etapy konsolidace plnou metodou

Přetřídění a úpravy položek účetních závěrek mateřské společnosti a dceřiných společností

Přetřídění údajů za mateřskou společnost a dceřiné společnosti bylo provedeno s ohledem na doplněné položky konsolidované rozvahy a konsolidovaného výkazu zisku a ztráty a jejich obsahovou náplň.

Úpravy se uskuteční podle vyhlášených principů oceňování v konsolidačních pravidlech. Úpravy tohoto charakteru se provedou pouze u těch dceřiných společností, jejichž oceňovací principy se odlišují od principů stanovených konsolidačními pravidly a podstatným způsobem by ovlivnily pohled na ocenění majetku v konsolidované účetní závěrce a vykázaný výsledek hospodaření.

Sumarizace údajů účetních závěrek mateřské společnosti a dceřiných společností

Mateřská společnost sečetla přetříděné a upravené údaje ze své účetní závěrky s přetříděnými a upravenými údaji účetních závěrek dceřiných společností.

Vyloučení vzájemných operací mezi mateřskou společností a dceřinými společnostmi.

Vyloučení účetních operací bez vlivu na výsledek hospodaření.

Kompletně se vyloučily vzájemné pohledávky a závazky a náklady a výnosy v rámci skupiny, které mají významný vliv na stav majetku, závazků a výsledkové položky v konsolidované účetní závěrce.

Vyloučení účetních operací s vlivem na výši výsledku hospodaření

Při sestavování konsolidované rozvahy a konsolidovaného výkazu zisku a ztráty se vyloučily vzájemné operace mezi mateřskou společností a dceřinou společností, respektive mezi dceřinými společnostmi navzájem, s významným vlivem na výsledek hospodaření skupiny, mimo jiné v těchto případech:

- a) prodej a nákup zásob v rámci skupiny,
- b) prodej a nákup dlouhodobého majetku v rámci skupiny.

Při použití plné metody konsolidace se vyloučily vzájemné operace mezi mateřskou společností a dceřinými společnostmi a také mezi dceřinými společnostmi navzájem.

Vyloučení vzájemných operací s vlivem na výsledek hospodaření se provedlo v souladu s vyhlášenými konsolidačními pravidly.

V případě vylučování výsledku hospodaření realizovaného z nákupů a prodejů zásob v rámci skupiny se v konsolidované rozvaze a konsolidovaném výkazu zisku a ztráty opraví ocenění zásob a výnosy dosažené z prodeje zásob. Pro účely této úpravy položek konsolidované účetní závěrky je možno využít pro úpravu výnosů a změnu ocenění zásob i průměrné rentability tržeb vypočítané u dodavatelů z celkového výsledku hospodaření nebo provozního výsledku hospodaření, popřípadě lze využít oborovou či výrobkovou výnosovou rentabilitu dodavatele či jiný přesnější postup.

V případě vylučování výsledku hospodaření z nákupu a prodeje dlouhodobého majetku se výnosy z prodeje dlouhodobého majetku opravily o rozdíl mezi prodejní cenou a zůstatkovou cenou u dodavatele. Zároveň se upravily oprávký dlouhodobého majetku v konsolidované účetní závěre.

Konsolidační rozdíl

Konsolidační rozdíl je rozdíl mezi pořizovací cenou podílů dceřiné společnosti a jejich oceněním podle podílové účasti mateřské společnosti na výši vlastního kapitálu vyjádřeného reálnou hodnotou, která vyplývá jako rozdíl reálných hodnot aktiv a reálných hodnot cizího kapitálu ke dni akvizice nebo ke dni dalšího zvýšení účasti (dalšího pořízení cenných papírů nebo podílů). Za den akvizice se považuje datum, od něhož začíná účinně ovládající a řídicí osoba uplatňovat příslušný vliv nad konsolidovaným podnikem.

Konsolidační rozdíl se odepisuje 20 let rovnoměrným odpisem. Konsolidační rozdíl se zúčtovává do položky zúčtování aktivního konsolidačního rozdílu nebo zúčtování záporného konsolidačního rozdílu na vrub nákladů respektive ve prospěch výnosů z běžné činnosti.

Odpisy konsolidačního rozdílu se vykazují ve zvláštní položce konsolidovaného výkazu zisku a ztráty.

Rozdělení konsolidovaného vlastního kapitálu a vyloučení podílových cenných papírů a podílů

Rozdělením vlastního kapitálu v konsolidované rozvaze se rozumí vyčlenění většinového podílu tvořeného součtem vlastního kapitálu mateřské společnosti a jeho podílů na vlastním kapitálu dceřiných společností a jejich oddělení od menšinových podílů, tj. zbývajících podílů ostatních akcionářů a společníků na vlastním kapitálu těchto konsolidovaných podniků.

Podíly, jejichž emitentem je dceřiná společnost, a vlastní kapitál dceřiné společnosti, který se váže k podílům v držení mateřské společnosti, se vyloučí z konsolidované rozvahy.

Menšinový vlastní kapitál

Jedná se o pasivní rozvahové položky, ve kterých se uvádějí menšinové podíly na vlastním kapitálu dceřiných společností v členění podílů na základním kapitálu, kapitálových fondech, fondech ze zisku, nerozděleném, popřípadě neuhrazeném, výsledku hospodaření minulých let a výsledku hospodaření běžného účetního období.

Rozdělení konsolidovaného výsledku hospodaření běžného období

Výsledek hospodaření běžného účetního období za skupinu se v konsolidovaném výkazu zisku a ztráty rozdělí v příslušném poměru na konsolidovaný výsledek hospodaření za účetní období vztahující se k mateřské společnosti a na menšinový podíl na výsledku hospodaření vztahující se k ostatním společníkům dceřiných společností.

3.3. Přehled významných účetních pravidel a postupů

3.3.1. Dlouhodobý hmotný majetek

Dlouhodobým hmotným majetkem se rozumí majetek, jehož doba použitelnosti je delší než jeden rok a jehož ocenění je vyšší než 5 tis. Kč v jednotlivém případě.

Nakoupený dlouhodobý hmotný majetek je oceněn pořizovací cenou.

Ocenění dlouhodobého hmotného majetku vytvořeného vlastní činností zahrnuje přímé náklady, nepřímé náklady bezprostředně související s vytvořením majetku vlastní činností (výrobní režie) a nepřímé náklady správního charakteru, pokud vytvoření majetku přesahuje období jednoho účetního období.

Reprodukční pořizovací cenou se oceňuje dlouhodobý hmotný majetek nabytý darováním, dlouhodobý hmotný majetek bezúplatně nabytý na základě smlouvy o koupi najaté věci, dlouhodobý majetek nově zjištěný v účetnictví (účtuje se souvztažným zápisem na příslušný účet oprávek).

Technické zhodnocení, pokud převýšilo u jednotlivého majetku v úhrnu za zdaňovací období částku 40 tis. Kč, zvyšuje pořizovací cenu dlouhodobého hmotného majetku.

Pořizovací cena dlouhodobého hmotného majetku, s výjimkou pozemků a nedokončených investic, je odepisována po dobu odhadované životnosti majetku lineární metodou následujícím způsobem:

	Počet let
Budovy	30
Výrobní stroje	7 a 12
Počítačové systémy	4
Dopravní prostředky	4
Stavby	15
Drobný hmotný majetek	2

Majetek pořízený formou finančního pronájmu je odpisován u pronajímatele.

Zisky či ztráty z prodeje nebo vyřazení majetku jsou určeny jako rozdíl mezi výnosy z prodeje a účetní zůstatkovou hodnotou majetku k datu prodeje a jsou účtovány do výkazu zisku a ztráty.

Způsob tvorby opravných položek

Na základě inventarizace byly vytvořeny opravné položky k nepoužívanému dlouhodobému hmotnému majetku, jehož ocenění v účetnictví přechodně neodpovídá reálnému stavu.

3.3.2. Dlouhodobý nehmotný majetek

Dlouhodobým nehmotným majetkem se rozumí majetek, jehož doba použitelnosti je delší než jeden rok a jeho ocenění vyšší než 60 tis. Kč.

Nakoupený dlouhodobý nehmotný majetek je oceněn pořizovací cenou.

Technické zhodnocení, pokud převýšilo u jednotlivého majetku v úhrnu za zdaňovací období částku 40 tis. Kč, zvyšuje pořizovací cenu dlouhodobého nehmotného majetku.

Dlouhodobý nehmotný majetek je odepisován lineárně na základě jeho předpokládané doby životnosti následujícím způsobem:

	Počet let
Software	7

3.3.3. Dlouhodobý finanční majetek

Dlouhodobým finančním majetkem se rozumí zejména majetkové účasti.

Majetkové účasti se při nákupu oceňují pořizovací cenou.

K datu pořízení majetkových účastí je tento dlouhodobý finanční majetek společností klasifikován dle povahy jako majetkové účasti ve společnostech jako podíly v ovládaných a řízených osobách a v účetních jednotkách pod podstatným vlivem.

Podíly ve společnostech, jejichž finanční toky a provozní procesy může společnost řídit s cílem získat přínosy z jejich činnosti jsou klasifikovány jako Podíly v ovládaných a řízených osobách.

K datu účetní závěrky jsou majetkové účasti oceněny v pořizovacích cenách snížených o opravné položky. Výše opravné položky odpovídá rozdílu mezi pořizovací cenou majetkové účasti a hodnotou odpovídající míře účasti Společnosti na vlastním kapitálu dceřiné nebo přidružené společnosti.

3.3.4. Zásoby

Nakupované zásoby jsou oceňovány pořizovacími cenami. Pořizovací cena zahrnuje cenu pořízení a vedlejší pořizovací náklady – zejména celní poplatky, dopravné a skladovací poplatky, provize, pojistné a skonto. Z vnitropodnikových služeb souvisejících s pořizováním zásob nákupem a se zpracováním zásob se do pořizovací ceny aktivuje pouze přepravné a vlastní náklady na zpracování materiálu.

Zásoby vytvořené vlastní činností se oceňují vlastními náklady, které zahrnují přímé náklady vynaložené na výrobu nebo jinou činnost i část nepřímých nákladů, která se vztahuje k výrobě nebo k jiné činnosti. Ocenění zásob vytvořených vlastní činností je stanoveno na úrovni vlastních nákladů výroby (přímé náklady a výrobní režie).

Výdaje zásob ze skladu jsou účtovány metodou váženého aritmetického průměru.

Způsob tvorby opravných položek

Opravné položky k zásobám jsou tvořeny v případech, kdy snížení ocenění zásob v účetnictví není trvalého charakteru, např. na základě věkové analýzy zásob.

3.3.5. Pohledávky

Pohledávky jsou při vzniku oceňovány jmenovitou hodnotou, následně sníženou o příslušné opravné položky k pochybným a nedobytným částkám.

Způsob tvorby opravných položek

100 % opravná položka k pohledávkám je tvořena na základě věkové struktury pohledávek ke konci roku pro pohledávky více než 60 dnů po splatnosti splatnosti za nespřízněnými společnostmi. Dále společnost vytváří opravné položky k pohledávkám za spřízněnými společnostmi na základě individuální analýzy věkové struktury.

3.3.6. Závazky

Závazky z obchodních vztahů jsou zaúčtovány ve jmenovité hodnotě.

3.3.7. Rezervy

Rezervy jsou vytvářeny k pokrytí budoucích závazků nebo výdajů u nichž je znám účel, je pravděpodobné, že nastanou, avšak zpravidla není jistá částka a datum, k němuž vzniknou.

3.3.8. Přepočty údajů v cizích měnách na českou měnu

Účetní operace v cizích měnách prováděné během roku jsou účtovány pevným měsíčním kurzem.

Při přepočtu cizích měn na českou měnu společnost v roce 2011 používala měsíční kurzy s tím, že kurz vyhlášený ČNB poslední pracovní den v měsíci je použit jako pevný kurz na následující měsíc. Výjimku tvořil měsíc leden, kdy do doby vyhlášení prvního kurzu v roce 2011 (tj. do 3.1.2011 včetně) byl použit kurz vyhlášený poslední pracovní den roku 2010 a na zbytek měsíce byl použit kurz vyhlášený první pracovní den v měsíci lednu. Účetní jednotka realizuje své nákupy a prodeje ve většině případů v USD.

Finanční majetek, krátkodobé pohledávky a závazky v cizí měně jsou k datu účetní závěrky přepočteny dle platného kurzu vyhlášeného Českou národní bankou k tomuto datu a zjištěné kurzové rozdíly jsou proúčtovány ve prospěch finančních výnosů nebo na vrub finančních nákladů běžného období.

3.3.9. Finanční leasing

Finančním leasingem se rozumí pořízení dlouhodobého hmotného majetku způsobem, při kterém se po uplynutí nebo v průběhu sjednané doby úplatného užívání majetku uživatelem převádí vlastnictví majetku z vlastníka na uživatele a uživatel do převodu vlastnictví hradí platby za nabytí v rámci nákladů.

Hodnota první navýšené splátky je časově rozlišena a rozpouštěna po dobu pronájmu do nákladů.

3.3.10. Daně

3.3.11. Daňové odpisy dlouhodobého majetku

Pro účely výpočtu daňových odpisů je použita lineární metoda.

3.3.12. Splatná daň

Splatná daň za účetní období vychází ze zdanitelného zisku. Zdanitelný zisk se odlišuje od čistého zisku vykázaného ve výsledovce, neboť nezahrnuje položky výnosů nebo nákladů, které jsou zdanitelné nebo uznatelné v jiných obdobích, a dále nezahrnuje položky, které nepodléhají dani ani nejsou daňově odpočitatelné. Závazek společnosti z titulu splatné daně je vypočítán pomocí daňové sazby platné k datu účetní závěrky.

Společnost FOXCONN CZ obdržela v roce 2011 rozhodnutí o příslibu investičních pobídek v podobě částečné slevy na dani z příjmů.

Společnost Foxconn Technology CZ obdržela v roce 2009 rozhodnutí o příslibu investičních pobídek v podobě slevy na dani z příjmů.

3.3.13. Odložená daň

Výpočet odložené daně je založen na závazkové metodě vycházející z rozvahového přístupu.

Účetní hodnota odložené daňové pohledávky je ke každému rozvahovému dni posuzována a snížena v rozsahu, v jakém již není pravděpodobné, že bude k dispozici dostatečný zdanitelný zisk, proti němuž by bylo možno tuto pohledávku nebo její část uplatnit.

Odložená daň je zaúčtována do výkazu zisků a ztráty s výjimkou případů, kdy se vztahuje k položkám účtovaným přímo do vlastního kapitálu a je také zahrnuta do vlastního kapitálu.

Odložené daňové pohledávky a závazky jsou vzájemně započítány a v rozvaze vykázány v celkové netto hodnotě, s výjimkou případů, kdy nelze některé dílčí daňové pohledávky započítávat proti dílčím daňovým závazkům.

3.3.14. Výnosy

Výnosy jsou zaúčtovány k datu vyskladnění výrobků a zboží a přechodu vlastnického práva na zákazníka nebo k datu uskutečnění služeb a jsou vykázány po odečtení slev a daně z přidané hodnoty.

3.3.15. Použití odhadů

Sestavení účetní závěrky vyžaduje, aby vedení společnosti používalo odhady a předpoklady, jež mají vliv na vykazované hodnoty majetku a závazků k datu účetní závěrky a na vykazovanou výši výnosů a nákladů za sledované období. Vedení společnosti stanovilo tyto odhady a předpoklady na základě všech jemu dostupných relevantních informací. Nicméně, jak vyplývá z podstaty odhadu, skutečné hodnoty v budoucnu se mohou od těchto odhadů odlišovat.

3.3.16. Změny způsobu oceňování, postupů odpisování a postupů účtování oproti předcházejícímu účetnímu období

V roce 2011 nedošlo oproti roku 2010 k žádným změnám ve způsobu oceňování, postupech odpisování nebo postupech účtování.

3.3.17. Přehled o peněžních tocích

Přehled o peněžních tocích byl sestaven nepřímou metodou. Peněžní ekvivalenty představují krátkodobý likvidní majetek, který lze snadno a pohotově převést na předem známou částku v hotovosti. Peněžní prostředky a peněžní ekvivalenty lze analyzovat takto:

	(údaje v tis. Kč)	
	31.12.2010	31.12.2011
Pokladní hotovost a peníze na cestě	3 301	922
Účty v bankách	953 562	919 259
Peněžní prostředky a peněžní ekvivalenty celkem	956 863	920 181

Peněžní toky z provozních, investičních nebo finančních činností jsou uvedeny v přehledu o peněžních tocích nekompenzovaně.

4. DOPLŇUJÍCÍ ÚDAJE KE KONSOLIDOVANÉ ROZVAZE

4.1. Konsolidace

4.1.1. Akvizice dceřiného podniku

V roce 2011 nedošlo k žádné akvizici dceřiného podniku

4.2. Dlouhodobý majetek

Dlouhodobý nehmotný majetek

	(údaje v tis. Kč)		
	Pořizovací cena	Oprávky	Zůstatková cena
Stav k 31.12.2011			
Software	177 509	70 980	106 529
Stav k 31.12.2010			
Software	136 472	48 302	88 170

Společnost nevlastní nehmotný majetek vytvořený vlastní činností.

Dlouhodobý hmotný majetek

	(údaje v tis. Kč)		
	Pořizovací cena	Oprávky	Zůstatková cena
Stav k 31.12.2011			
Pozemky	74 286	0	74 286
Stavby	2 844 988	681 253	2 163 735
Samostatné movité věci	2 334 589	1 278 339	1 056 250
Nedokončený dl. hmotný majetek	94 016	965	93 051
Zálohy na dlouhodobý hmotný majetek	5 014	0	5 014
Celkem	5 352 893	1 960 557	3 392 336
Stav k 31.12.2010			
Pozemky	74 286	0	74 286
Stavby	2 791 186	578 757	2 212 429
Samostatné movité věci	1 947 052	1 091 388	855 664
Nedokončený dl. hmotný majetek	272 408	687	271 721
Zálohy na dlouhodobý hmotný majetek	143	0	143
Celkem	5 085 075	1 670 832	3 414 243

Skupina pořídila v roce 2011 hmotný majetek účtovaný přímo do nákladů v částce 12 509 tis. Kč, v roce 2010 14 054 tis. Kč. Tento majetek představuje drobný hmotný majetek, což jsou ostatní movité věci a soubory movitých věcí s dobou použitelnosti delší než jeden rok nevykázané v položce dlouhodobého majetku – účtuje se o nich jako o zásobách.

4.2.1. Dlouhodobý majetek zatížený zástavním právem

Předmětem věcného břemena je úkryt civilní obrany v budově M11.

4.2.2. Majetek najatý formou finančního a operativního pronájmu

Finanční leasing s následnou koupí najaté věci

Společnost v roce 2011 má pořízen formou finančního leasingu tento majetek:

Předmět leasingu	Popis	Období do 31.12.2011	Období do 31.12.2010
a) osobní automobily (doba trvání 36, 54 a 60 měsíců)	celková hodnota leasingu	25 878	25 880
	splaceno do 31.12.	21 922	19 853
	splatné do jednoho roku	2 184	2 185
	splatné po jednom roce	1 772	3 842
b) vysokozdvizné vozíky (doba trvání 36 a 48 měsíců)	celková hodnota leasingu	0	13 809
	splaceno do 31.12.	0	13 809
	splatné do jednoho roku	0	0
	splatné po jednom roce	0	0

Operativní pronájem

Účetní jednotka má pronajaty formou operativního leasingu osobní automobily, vysokozdvizné vozíky a kopírovací stroje. V roce 2011 bylo v nákladech proúčtováno 35 649 tis. Kč, v roce 2010 34 539 tis. Kč

4.3. Zúčtování konsolidačního rozdílu

V roce 2007 vznikl pasivní konsolidační rozdíl z titulu navýšení základního kapitálu dceřiného podniku ve výši 106 422 tis. Kč, jehož roční odpis ve výši 5 321 tis. Kč byl vykázán ve výnosech.

4.4. Dlouhodobý finanční majetek

4.4.1. Podíly v ovládaných a řízených osobách

Podíly v ovládaných a řízených osobách:

2011

Název společnosti	Pořizovací cena	Vlastnický podíl v %	(údaje v tis. Kč)
			Reálná hodnota k 31.12. 2011
GLOBAL SERVICES SOLUTIONS s.r.o.	16 000	100	16 000
Foxconn Enterprise CZ s.r.o.	41 157	100	2 377
FOXCONN Network Technology CZ s.r.o.	1 000	100	20
Kutná Hora Development s.r.o.	1 000	100	1 000
Foxconn Services & Logistics B.V.	653	99,78	653
Celkem	59 810		20 050

2010

Název společnosti	Pořizovací cena	Vlastnický podíl v %	(údaje v tis. Kč)
			Reálná hodnota k 31.12. 2010
GLOBAL SERVICES SOLUTIONS s.r.o.	16 000	100	16 000
Foxconn Enterprise CZ s.r.o.	1 000	100	20
Kutná Hora Development s.r.o.	1 000	100	1 000

Foxconn Services & Logistics B.V.	776	100	634
Celkem	18 776		17 654

4.5. Zásoby

	(údaje v tis. Kč)	
	31. prosince 2011	31. prosince 2010
Materiál	2 882 337	3 234 049
Nedokončená výroba a polotovary	705 811	685 639
Výrobky	261 271	192 575
Zboží	209 730	123 612
Poskytnuté zálohy na zásoby	138 301	148 106
Celkem	4 197 450	4 383 981
Opravná položka	-454 810	-418 011
Zůstatková hodnota	3 742 640	3 965 970

4.6. Dlouhodobé pohledávky

Jiné pohledávky představují půjčky zaměstnancům, z nichž splatné nad 1 rok jsou ve výši 4 771 tis. Kč.

4.7. Krátkodobé pohledávky

Věková struktura pohledávek z obchodních vztahů

		(údaje v tis. Kč)		
Rok	Kategorie	Do splatnosti	Po lhůtě splatnosti	Celkem
2011	Brutto	7 632 817	1 512 605	9 145 422
	Opr. položky	0	10 166	10 166
	Netto	7 632 817	1 502 439	9 135 256
2010	Brutto	10 211 926	496 104	10 708 030
	Opr. položky	0	55 733	55 733
	Netto	10 211 926	440 371	10 652 297

Dohadné účty aktivní představují především očekávané dobropisy od dodavatele.

Ostatní poskytnuté zálohy představují především zálohy na externí montážní práce, clo a energie.

4.8. Krátkodobý finanční majetek

Krátkodobý finanční majetek představují především zůstatky na běžných účtech.

4.9. Časové rozlišení

Náklady příštích období ovlivňuje časové rozlišení leasingu, nájemného a zapůjčení licencí.

4.10. Vlastní kapitál

Pohyby vlastního kapitálu jsou prezentovány v Přehledu o změnách vlastního kapitálu

4.11. Rezervy

Společnosti konsolidačního celku tvoří rezervu na dovolenou v celkové výši 32 022 tis. Kč.

4.12. Krátkodobé závazky**4.12.1. Krátkodobé závazky z obchodních vztahů**Věková struktura závazků z obchodních vztahů

(údaje v tis. Kč)			
Rok	Do splatnosti	Po lhůtě splatnosti	Celkem
2011	8 543 747	106 311	8 650 058
2010	10 132 428	571 308	10 703 736

4.12.2. Krátkodobé závazky ze sociálního a zdravotního pojištění a k finančnímu úřadu

(údaje v tis. Kč)		
	Období do 31.12.2011	Období do 31.12.2010
Zdravotní pojištění za zaměstnance	5 597	5 912
Zdravotní pojištění za zaměstnavatele	11 189	11 820
Sociální pojištění za zaměstnance	8 077	8 525
Sociální pojištění za zaměstnavatele	31 057	32 782
Sociální a zdravotní pojištění – dočasná pracovní neschopnost	0	-566
Penzijní připojištění zaměstnavatel	859	840
Penzijní připojištění zaměstnanec	224	218
Závazky ze soc. zabezpečení a zdrav. poj. celkem	57 003	59 531

Závazky z titulu sociálního a zdravotního pojištění nebyly k 31.12.2011, resp. k 31.12.2010, po splatnosti.

Společnost nemá vůči místně příslušným finančním orgánům daňové nedoplatky k 31.12.2011, resp. k 31.12.2010.

4.13. Dohadné účty pasivní

Dohadné účty pasivní ve výši 2 647 844 tis. Kč k 31.12.2011, resp. 2 538 184 tis. Kč k 31.12.2010 představují především nevyfakturované dodávky zboží a materiálu, režijní náklady a dodávky dlouhodobého majetku, na které do data účetní závěrky nedošly do účetní jednotky faktury.

4.14. Odložená daň

Konsolidovanou odloženou daňovou pohledávku lze analyzovat následovně:

(údaje v tis. Kč)		
	Stav k 31.12.2011	Stav k 31.12.2010
Dlouhodobý majetek	-45 957	-41 198
Krátkodobý finanční majetek	0	0
Zásoby	86 414	79 540

Pohledávky	0	0
Rezervy	6 084	4 343
Celkem pohledávka/závazek	46 541	42 685

5. DOPLŇUJÍCÍ ÚDAJE KE KONSOLIDOVANÉMU VÝKAZU ZISKU A ZTRÁTY

5.1. Výnosy z běžné činnosti podle hlavních činností

	(údaje v tis. Kč)					
	Období do 31.12.2011			Období do 31.12.2010		
	Tuzem.	Zahr.	Celkem	Tuzem.	Zahr.	Celkem
Zboží	0	1 255 399	1 255 399	4	811 176	811 180
Tržby za prodej zboží	0	1 255 399	1 255 399	4	811 176	811 180
Tržby za prodej výrobků	186 104	99 331 705	99 517 809	38 219	108 424 091	108 462 310
Tržby za prodej služeb	47 609	1 375 534	1 423 143	84 346	887 248	971 594
Tržby za prodej vlastních výrobků a služeb celkem	233 713	100 707 239	100 940 952	122 565	109 311 339	109 433 904

5.2. Spotřebované nákupy

	(údaje v tis. Kč)	
	Období do 31.12.2011	Období do 31.12.2010
Spotřeba materiálu	97 510 657	104 826 331
Spotřeba energie	120 906	109 406
Spotřebované nákupy celkem	97 631 563	104 935 737

5.3. Služby

	(údaje v tis. Kč)	
	Období do 31.12.2011	Období do 31.12.2010
Služby personálních agentur	900 937	731 684
Přeprava	281 760	204 494
Poradenské služby	76 931	133 971
Skladová manipulace	152 574	84 421
Služby v oblasti zabezpeč. a ochrany majetku	67 285	63 329
Opravy a udržování	106 644	95 588
Ostatní	407 754	462 701
Celkem	1 993 885	1 776 188

5.4. Odpisy dlouhodobého nehmotného a hmotného majetku

	(údaje v tis. Kč)	
	Období do 31.12.2011	Období do 31.12.2010
Odpisy DNM a DHM		
Odpisy DNM a DHM	400 823	307 122
Mimofádné odpisy při vyřazení dlouhodobého majetku likvidací	23 834	4 883
Odpisy celkem	424 657	312 005

5.5. Ostatní provozní výnosy

	(údaje v tis. Kč)	
	Období do 31.12.2011	Období do 31.12.2010
Smluvní pokuty a úroky z prodlení	1	35
Přijaté dotace k úhradě nákladů	1 031	0
Přeprava	160 707	115 560
Ostatní provozní výnosy	233 264	99 015
Přebytky zásob, náhrady mank a škod na provozním majetku	9 797	11 106
Ostatní provozní výnosy celkem	404 800	225 716

5.6. Ostatní provozní náklady

	(údaje v tis. Kč)	
	Období do 31.12.2011	Období do 31.12.2010
Dary	350	184
Smluvní pokuty a úroky z prodlení	2 855	2
Ostatní pokuty a penále	1 184	194
Odpisy pohledávek a postoupené pohledávky	5 249	2 613
Ostatní provozní náklady	245 905	64 339
Manka a škody v provozní oblasti	1 015	661
Ostatní provozní náklady celkem	256 558	67 993

5.7. Výnosové úroky

	(údaje v tis. Kč)	
	Období do 31.12.2011	Období do 31.12.2010
Úroky z bankovních účtů běžných	82	76
Úroky z bankovních účtů vkladových	2 039	1 604
Ostatní přijaté úroky od jiných dlužníků	2 867	568
Celkem	4 988	2 248

5.8. Ostatní finanční výnosy

Ostatní finanční výnosy představují kurzové zisky.

5.9. Ostatní finanční náklady a změna stavu rezerv a opravných položek ve finanční oblasti

	(údaje v tis. Kč)	
	Období do 31.12.2011	Období do 31.12.2010
Kurzové ztráty	4 187 459	4 863 596
Bankovní výlohy	1 403	1 248
Opravná položka k dlouhodobému finančnímu majetku	38 780	0
Ostatní finanční náklady	2	1
Celkem	4 227 644	4 864 845

6. ZAMĚSTNANCI, VEDENÍ SKUPINY A STATUTÁRNÍ ORGÁNY

6.1. Osobní náklady a počet zaměstnanců

Průměrný přepočtený počet zaměstnanců a členů vedení skupiny za rok 2011 a 2010 je následující:

2011

	Počet	Mzdové náklady	Soc. a zdrav. zabezpečení	Ostatní náklady	Osobní náklady celkem
Zaměstnanci	4 672	1 156 853	396 268	27 995	1 581 116
Vedení společnosti	46	65 994	21 076	0	87 070
Celkem	4 718	1 222 847	417 344	27 995	1 668 186

(údaje v tis. Kč)

2010

	Počet	Mzdové Náklady	Soc. a zdrav. Zabezpečení	Ostatní Náklady	Osobní náklady celkem
Zaměstnanci	3 956	1 026 060	353 307	21 721	1 401 088
Vedení společnosti	26	34 458	10 938	0	45 396
Celkem	3 982	1 060 518	364 245	21 721	1 446 484

(údaje v tis. Kč)

7. ZÁVAZKY NEUVEDENÉ V ÚČETNICTVÍ

Soudní spory

K 31.12.2011 se společnost neúčastnila žádného soudního sporu, jehož rozhodnutí by mohlo mít podstatný dopad na společnost.

8. UDÁLOSTI, KTERÉ NASTALY PO DATU ÚČETNÍ ZÁVĚRKY

Po datu účetní závěrky nedošlo k žádným událostem, které by měly významný dopad na účetní závěrku.

**V. STATUTÁRNÍ ÚČETNÍ ZÁVĚRKA
SPOLEČNOSTI K 31. PROSINCI 2011**

FOXCONN CZ s.r.o.

ZPRÁVA NEZÁVISLÉHO AUDITORA

K 31. PROSINCI 2011

ZPRÁVA NEZÁVISLÉHO AUDITORA Pro společníka společnosti FOXCONN CZ s.r.o.

Se sídlem: U Zámečku 27, 532 01 Pardubice
Identifikační číslo: 259 38 002

Provedli jsme audit příložené účetní závěrky společnosti FOXCONN CZ s.r.o. zahrnující rozvahu k 31. prosinci 2011, výkaz zisku a ztráty, přehled o změnách vlastního kapitálu a přehled o peněžních tocích za rok končící k tomuto datu a přílohu této účetní závěrky, která obsahuje popis použitých podstatných účetních metod a další vysvětlující informace.

Odpovědnost statutárního orgánu účetní jednotky za účetní závěrku

Statutární orgán společnosti je odpovědný za sestavení účetní závěrky, která podává věrný a poctivý obraz v souladu s českými účetními předpisy, a za takový vnitřní kontrolní systém, který považuje za nezbytný pro sestavení účetní závěrky tak, aby neobsahovala významné (materiální) nesprávnosti způsobené podvodem nebo chybou.

Odpovědnost auditora

Naši odpovědností je vyjádřit na základě našeho auditu výrok k této účetní závěrce. Audit jsme provedli v souladu se zákonem o auditorech a Mezinárodními auditorskými standardy a souvisejícími aplikačními doložkami Komory auditorů České republiky. V souladu s těmito předpisy jsme povinni dodržovat etické požadavky a naplánovat a provést audit tak, abychom získali přiměřenou jistotu, že účetní závěrka neobsahuje významné (materiální) nesprávnosti.

Audit zahrnuje provedení auditorských postupů k získání důkazních informací o částkách a údajích zveřejněných v účetní závěrce. Výběr postupů závisí na úsudku auditora, zahrnujícím i vyhodnocení rizik významné (materiální) nesprávnosti údajů uvedených v účetní závěrce způsobené podvodem nebo chybou. Při vyhodnocování těchto rizik auditor posoudí vnitřní kontrolní systém relevantní pro sestavení účetní závěrky podávající věrný a poctivý obraz. Cílem tohoto posouzení je navrhnout vhodné auditorské postupy, nikoli vyjádřit se k účinnosti vnitřního kontrolního systému účetní jednotky. Audit též zahrnuje posouzení vhodnosti použitých účetních metod, přiměřenosti účetních odhadů provedených vedením i posouzení celkové prezentace účetní závěrky.

Jsme přesvědčeni, že důkazní informace, které jsme získali, poskytují dostatečný a vhodný základ pro vyjádření našeho výroku.

Výrok auditora

Podle našeho názoru účetní závěrka podává věrný a poctivý obraz finanční pozice společnosti FOXCONN CZ s.r.o. k 31. prosinci 2011 a její finanční výkonnosti a peněžních toků za rok končící k tomuto datu v souladu s českými účetními předpisy.

V Praze dne 13. března 2012

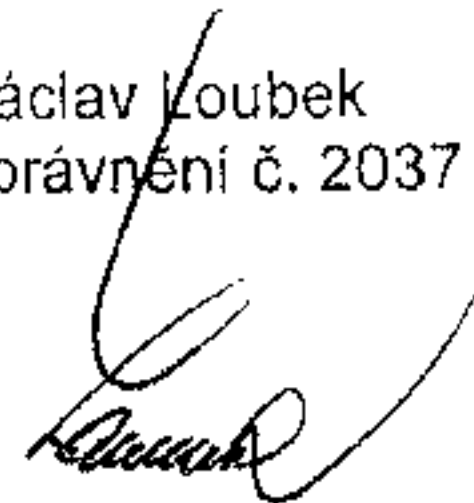
Auditorská společnost:

Deloitte Audit s.r.o.
oprávnění č. 79



Statutární auditor:

Václav Loubek
oprávnění č. 2037



ÚČETNÍ ZÁVĚRKA K 31. PROSINCI 2011

Název společnosti: FOXCONN CZ s.r.o.
Sídlo: U Zámečku 27, 532 01 Pardubice
Právní forma: společnost s ručením omezeným
IČ: 259 38 002

Součástí účetní závěrky:

Rozvaha


Výkaz zisku a ztráty


Přehled o změnách vlastního kapitálu

Přehled o peněžních tocích

Příloha

Účetní závěrka byla sestavena dne 13. března 2012.

Statutární orgán účetní jednotky	Podpis
	



ROZVAHA
v plném rozsahu

FOXCONN CZ s.r.o.
IČ 259 38 002

k datu
31.12.2011
(v tisících Kč)

U Zámečku 27
532 01 Pardubice

		31.12.2011			31.12.2010
		Brutto	Korekce	Netto	Netto
	AKTIVA CELKEM	18 934 486	2 493 618	16 440 868	17 477 876
B.	Dlouhodobý majetek	6 380 583	2 376 102	4 004 481	4 139 401
<i>B.I.</i>	<i>Dlouhodobý nehmotný majetek</i>	<i>172 837</i>	<i>69 370</i>	<i>103 467</i>	<i>84 733</i>
B.I.3.	Software	172 713	69 370	103 343	84 539
B.I.7.	Nedokončený dlouhodobý nehmotný majetek	124		124	137
B.I.8.	Poskytnuté zálohy na dlouhodobý nehmotný majetek				57
<i>B.II.</i>	<i>Dlouhodobý hmotný majetek</i>	<i>3 338 669</i>	<i>1 555 740</i>	<i>1 782 929</i>	<i>1 775 051</i>
B.II.1.	Pozemky	14 601		14 601	14 601
B.II.2.	Stavby	1 452 433	521 679	930 754	968 200
B.II.3.	Samostatné movité věci a soubory movitých věcí	1 781 809	1 033 096	748 713	562 228
B.II.7.	Nedokončený dlouhodobý hmotný majetek	89 683	965	88 718	229 879
B.II.8.	Poskytnuté zálohy na dlouhodobý hmotný majetek	143		143	143
<i>B.III.</i>	<i>Dlouhodobý finanční majetek</i>	<i>2 869 077</i>	<i>750 992</i>	<i>2 118 085</i>	<i>2 279 617</i>
B.III.1.	Podíly - ovládaná osoba	2 869 077	750 992	2 118 085	2 279 617
C.	Oběžná aktiva	12 550 300	117 516	12 432 784	13 332 386
<i>C.I.</i>	<i>Zásoby</i>	<i>3 388 498</i>	<i>107 421</i>	<i>3 281 077</i>	<i>3 150 861</i>
C.I.1.	Materiál	2 500 602	107 019	2 393 583	2 462 957
C.I.2.	Nedokončená výroba a polotovary	279 729	61	279 668	231 573
C.I.3.	Výrobky	261 271	341	260 930	188 331
C.I.5.	Zboží	208 974		208 974	123 105
C.I.6.	Poskytnuté zálohy na zásoby	137 922		137 922	144 895
<i>C.II.</i>	<i>Dlouhodobé pohledávky</i>	<i>4 771</i>		<i>4 771</i>	<i>7 140</i>
C.II.7.	Jiné pohledávky	4 771		4 771	6 261
C.II.8.	Odložená daňová pohledávka				879
<i>C.III.</i>	<i>Krátkodobé pohledávky</i>	<i>8 470 851</i>	<i>10 095</i>	<i>8 460 756</i>	<i>9 554 355</i>
C.III.1.	Pohledávky z obchodních vztahů	7 462 901	10 095	7 452 806	9 089 006
C.III.2.	Pohledávky - ovládaná nebo ovládající osoba	717 263		717 263	347 744
C.III.6.	Stát - daňové pohledávky	170 008		170 008	13 529
C.III.7.	Krátkodobé poskytnuté zálohy	33 181		33 181	17 060
C.III.8.	Dohadné účty aktivní	83 554		83 554	82 585
C.III.9.	Jiné pohledávky	3 944		3 944	4 431
<i>C.IV.</i>	<i>Krátkodobý finanční majetek</i>	<i>686 180</i>		<i>686 180</i>	<i>620 030</i>
C.IV.1.	Peníze	574		574	2 256
C.IV.2.	Účty v bankách	685 606		685 606	617 774
D. I.	Časové rozlišení	3 603		3 603	6 089
D.I.1.	Náklady příštích období	3 603		3 603	6 089

		31.12.2011	31.12.2010
	PASIVA CELKEM	16 440 868	17 477 876
A.	Vlastní kapitál	4 085 388	4 065 355
<i>A.I.</i>	<i>Základní kapitál</i>	<i>2 831 440</i>	<i>2 831 440</i>
A.I.1.	Základní kapitál	2 831 440	2 831 440
<i>A.III.</i>	<i>Rezervní fondy, nedělitelný fond a ostatní fondy ze zisku</i>	<i>64 134</i>	<i>51 807</i>
A.III.1.	Zákonný rezervní fond/Nedělitelný fond	64 134	51 807
<i>A.IV.</i>	<i>Výsledek hospodaření minulých let</i>	<i>1 169 781</i>	<i>935 557</i>
A.IV.1.	Nerozdělený zisk minulých let	1 169 781	935 557
<i>A.V.</i>	<i>Výsledek hospodaření běžného účetního období (+ -)</i>	<i>20 033</i>	<i>246 551</i>
B.	Cizí zdroje	12 355 480	13 412 521
<i>B.I.</i>	<i>Rezervy</i>	<i>24 212</i>	<i>41 688</i>
B.I.4.	Ostatní rezervy	24 212	41 688
<i>B.II.</i>	<i>Dlouhodobé závazky</i>	<i>3 449</i>	
B.II.10.	Odložený daňový závazek	3 449	
<i>B.III.</i>	<i>Krátkodobé závazky</i>	<i>10 359 735</i>	<i>12 360 019</i>
B.III.1.	Závazky z obchodních vztahů	8 548 697	9 901 284
B.III.5.	Závazky k zaměstnancům	55 167	60 407
B.III.6.	Závazky ze sociálního zabezpečení a zdravotního pojištění	39 469	43 621
B.III.7.	Stát - daňové závazky a dotace	46 932	196 911
B.III.8.	Krátkodobé přijaté zálohy	3	3
B.III.10.	Dohadné účty pasivní	1 668 002	2 156 557
B.III.11.	Jiné závazky	1 465	1 236
<i>B.IV.</i>	<i>Bankovní úvěry a výpomoci</i>	<i>1 968 084</i>	<i>1 010 814</i>
B.IV.2.	Krátkodobé bankovní úvěry	1 968 084	1 010 814

Deloitte Audit s.r.o.
Karolínská 654/2 186 00 Praha 8
oprávnění č. 79

Ing. Václav Loubek
Auditor
oprávnění č. 2037

VÝKAZ ZISKU A ZTRÁTY
v druhovém členění

FOXCONN CZ s.r.o.
IČ 259 38 002

období končící k
31.12.2011
(v tisících Kč)

U Zámečku 27
532 01 Pardubice

		Období do 31.12.2011	Období do 31.12.2010
I.	Tržby za prodej zboží	852 944	711 436
A.	Náklady vynaložené na prodané zboží	773 760	550 028
+	Obchodní marže	79 184	161 408
II.	Výkony	95 861 024	100 174 939
II.1.	Tržby za prodej vlastních výrobků a služeb	95 681 715	100 232 652
II.2.	Změna stavu zásob vlastní činnosti	179 309	-57 713
B.	Výkonová spotřeba	94 750 734	98 348 967
B.1.	Spotřeba materiálu a energie	93 217 906	96 830 598
B.2.	Služby	1 532 828	1 518 369
+	Přidaná hodnota	1 189 474	1 987 380
C.	Osobní náklady	1 146 712	1 032 667
C.1.	Mzdové náklady	839 904	755 631
C.3.	Náklady na sociální zabezpečení a zdravotní pojištění	287 627	261 218
C.4.	Sociální náklady	19 181	15 818
D.	Daně a poplatky	3 386	4 193
E.	Odpisy dlouhodobého nehmotného a hmotného majetku	251 779	193 851
III.	Tržby z prodeje dlouhodobého majetku a materiálu	1 893 754	1 285 672
III.1.	Tržby z prodeje dlouhodobého majetku	2 958	44 676
III.2.	Tržby z prodeje materiálu	1 890 796	1 240 996
F.	Zůstatková cena prodaného dlouhodobého majetku a materiálu	-2 065 570	-1 569 458
F.1.	Zůstatková cena prodaného dlouhodobého majetku	969	10 577
F.2.	Prodaný materiál	2 064 601	1 558 881
G.	Změna stavu rezerv a opravných položek v provozní oblasti a komplexních nákladů příštích období	-64 714	121 063
IV.	Ostatní provozní výnosy	205 166	214 488
H.	Ostatní provozní náklady	78 856	33 433
*	Provozní výsledek hospodaření	-193 195	532 875
M.	Změna stavu rezerv a opravných položek ve finanční oblasti	202 669	120 772
X.	Výnosové úroky	4 177	1 486
N.	Nákladové úroky	17 733	13 953
XI.	Ostatní finanční výnosy	4 178 035	4 126 168
O.	Ostatní finanční náklady	3 704 535	4 278 442
*	Finanční výsledek hospodaření	257 275	-285 513
Q.	Daň z příjmů za běžnou činnost	44 047	811
Q.1.	- splatná	39 719	
Q.2.	- odložená	4 328	811
**	Výsledek hospodaření za běžnou činnost	20 033	246 551
***	Výsledek hospodaření za účetní období (+/-)	20 033	246 551
****	Výsledek hospodaření před zdaněním	64 080	247 362

**PŘEHLED O ZMĚNÁCH
VLASTNÍHO KAPITÁLU**

k datu
31.12.2011
(v tisících Kč)

FOXCONN CZ S.R.O.
IČ 259 38 002

U Zámečku 27
532 01 Pardubice

	Základní kapitál	Kapitálové fondy	Rezervní fondy, nedělitelný fond a ostatní fondy ze zisku	Nerozdělitelný zisk minulých let	Neutbrazená ztráta minulých let	Výsledek hospodaření běžného účetního období	VLASTNÍ KAPITÁL CELKEM
Stav k 31.12.2009	1 997 440		24 681	420 165		542 518	2 984 804
Rozdělení výsledku hospodaření			27 126	515 392		-542 518	
Změna základního kapitálu	834 000						834 000
Výsledek hospodaření za běžné období					246 551	246 551	246 551
Stav k 31.12.2010	2 831 440		51 807	935 557		246 551	4 065 355
Rozdělení výsledku hospodaření			12 327	234 224		-246 551	
Výsledek hospodaření za běžné období						20 033	20 033
Stav k 31.12.2011	2 831 440		64 134	1 169 781		20 033	4 085 388

**PŘEHLED O PENĚŽNÍCH
TOCÍCH (CASH FLOW)**

FOXCONN CZ s.r.o.

IC 259 38 002

období končící k

31.12.2011

(v tisících Kč)

U Zámečku 27

532 01 Pardubice

		Období do 31.12.2011	Období do 31.12.2010
P.	Počáteční stav peněžních prostředků a peněžních ekvivalentů	620 030	373 848
	<i>Peněžní toky z hlavní výdělečné činnosti (provozní činnost)</i>		
Z.	Výsledek hospodaření za běžnou činnost před zdaněním	64 080	247 362
A.1.	Úpravy o nepeněžní operace	406 615	419 006
A.1.1.	Odpisy stálých aktiv	251 779	193 851
A.1.2.	Změna stavu opravných položek a rezerv	136 920	242 870
A.1.3.	Zisk (ztráta) z prodeje stálých aktiv	-1 989	-34 099
A.1.5.	Nákladové a výnosové úroky	13 556	12 467
A.1.6.	Opravy o ostatní nepeněžní operace	6 349	3 917
A.*	Čistý provozní peněžní tok před změnami pracovního kapitálu	470 695	666 368
A.2.	Změna stavu pracovního kapitálu	-739 078	41 197
A.2.1.	Změna stavu pohledávek a časového rozlišení aktiv	1 503 422	-2 368 948
A.2.2.	Změna stavu závazků a časového rozlišení pasiv	-2 124 064	3 649 625
A.2.3.	Změna stavu zásob	-118 436	-1 239 480
A.**	Čistý provozní peněžní tok před zdaněním a mimořádnými položkami	-268 383	707 565
A.3.	Vyplacené úroky	-17 733	-13 953
A.4.	Přijaté úroky	4 177	1 486
A.***	Čistý peněžní tok z provozní činnosti	-281 939	695 098
	<i>Peněžní toky z investiční činnosti</i>		
B.1.	Výdaje spojené s nabytím stálých aktiv	-242 620	-1 355 556
B.2.	Příjmy z prodeje stálých aktiv	2 958	44 676
B.3.	Půjčky a úvěry spřízněným osobám	-369 519	45 179
B.***	Čistý peněžní tok z investiční činnosti	-609 181	-1 265 701
	<i>Peněžní toky z finančních činností</i>		
C.1.	Změna stavu závazků z financování	957 270	-17 215
C.2.	Dopady změn vlastního kapitálu		834 000
C.2.1.	Peněžní zvýšení základního kapitálu		834 000
C.***	Čistý peněžní tok z finanční činnosti	957 270	816 785
F.	Čistá změna peněžních prostředků a peněžních ekvivalentů	66 150	246 182
R.	Konečný stav peněžních prostředků a peněžních ekvivalentů	686 180	620 030

PŘÍLOHA ÚČETNÍ ZÁVĚRKY ZA ROK 2011

Název společnosti: FOXCONN CZ s.r.o.
Sídlo: U Zámečku 27, 532 01 Pardubice
Právní forma: společnost s ručením omezeným
IČ: 259 38 002

OBSAH

1. OBECNÉ ÚDAJE	4
1.1. ZALOŽENÍ A CHARAKTERISTIKA SPOLEČNOSTI.....	4
1.1. ZMĚNY A DODATKY V OBCHODNÍM REJSTRÁKU V UPLYNULÉM ÚČETNÍM OBDOBÍ.....	4
1.2. ORGANIZAČNÍ STRUKTURA SPOLEČNOSTI.....	4
1.3. IDENTIFIKACE SKUPINY.....	4
1.4. STATUTÁRNÍ ORGÁNY.....	4
2. ÚČETNÍ METODY A OBECNÉ ÚČETNÍ ZÁSADY	5
3. PŘEHLED VÝZNAMNÝCH ÚČETNÍCH PRAVIDEL A POSTUPŮ	6
3.1. DLOUHODOBÝ HMOTNÝ MAJETEK.....	6
3.2. DLOUHODOBÝ NEHMOTNÝ MAJETEK.....	6
3.3. DLOUHODOBÝ FINANČNÍ MAJETEK.....	7
3.4. ZÁSoby.....	7
3.5. POHLEDÁVKY.....	8
3.6. ZÁVAZKY Z OBCHODNÍCH VZTAHŮ.....	8
3.7. REZERVY.....	8
3.8. PŘEPOČTY ÚDAJŮ V CIZÍCH MĚNÁCH NA ČESKOU MĚNU.....	8
3.9. FINANČNÍ LEASING.....	8
3.10. DANĚ.....	9
3.10.1. Daňové odpisy dlouhodobého majetku.....	9
3.10.2. Splatná daň.....	9
3.10.3. Odložená daň.....	9
3.11. VÝNOSY.....	9
3.12. POUŽITÍ ODHADŮ.....	9
3.13. ZMĚNY ZPŮSOBU OCEŇOVÁNÍ, POSTUPŮ ODPISOVÁNÍ A POSTUPŮ ÚČTOVÁNÍ OPROTI PŘEDCHÁZEJÍCÍMU ÚČETNÍMU OBDOBÍ.....	10
3.14. PŘEHLED O PENĚŽNÍCH TOCÍCH.....	10
4. DOPLŇUJÍCÍ ÚDAJE K ROZVAZE A VÝKAZU ZISKU A ZTRÁTY	11
4.1. DLOUHODOBÝ MAJETEK.....	11
4.1.1. Dlouhodobý nehmotný majetek.....	11
4.2. DLOUHODOBÝ HMOTNÝ MAJETEK.....	12
4.2.1. Dlouhodobý majetek zatížený zástavním právem.....	12
4.2.2. Majetek najatý formou finančního a operativního leasingu.....	12
4.3. OPERATIVNÍ PRONÁJEM (LEASING).....	13
4.4. DLOUHODOBÝ FINANČNÍ MAJETEK.....	13
4.4.1. Podíly v ovládaných a řízených osobách.....	13
4.5. ZÁSoby.....	14
4.6. POHLEDÁVKY.....	14
4.6.1. Dlouhodobé pohledávky – Jiné pohledávky.....	14
4.7. KRÁTKODOBÉ POHLEDÁVKY.....	14
4.7.1. Věková struktura pohledávek z obchodních vztahů.....	14
4.7.2. Pohledávky k podnikům ve skupině.....	14
4.7.3. Pohledávky – ovládající a řídicí osoba.....	14
4.7.4. Dohadné účty aktivní.....	15
4.8. VLASTNÍ KAPITÁL.....	15
4.9. REZERVY.....	15
4.10. ZÁVAZKY.....	15
4.10.1. Věková struktura krátkodobých závazků z obchodních vztahů.....	15
4.10.2. Struktura závazků ze sociálního, zdravotního zabezpečení, daňové nedoplatky.....	15
4.10.3. Závazky k podnikům ve skupině.....	15
4.10.4. Dohadné účty pasivní.....	16
4.10.5. Bankovní záruky.....	16
4.11. BANKOVNÍ ÚVĚRY.....	16
4.12. DAŇ Z PŘÍJMŮ.....	16
4.12.1. Odložená daň.....	16
4.13. VÝNOSY Z BĚŽNÉ ČINNOSTI PODLE HLAVNÍCH ČINNOSTÍ.....	16

4.14.	TRANSAKCE SE SPŘÍZNĚNÝMI OSOBAMI	16
4.14.1.	<i>Výnosy realizované se spřízněnými subjekty</i>	16
4.14.2.	<i>Nákupy realizované se spřízněnými subjekty</i>	17
4.14.3.	<i>Nákupy a prodeje dlouhodobého nehmotného a hmotného majetku se spřízněnými subjekty</i>	17
4.15.	SPOTŘEBOVANÉ NÁKUPY	17
4.16.	SLUŽBY	17
4.17.	ODPISY DLOUHODOBÉHO NEHMOTNÉHO A HMOTNÉHO MAJETKU	17
4.18.	NÁKUPY A PRODEJE MATERIÁLU	17
4.19.	OSTATNÍ PROVOZNÍ VÝNOSY	18
4.20.	VÝNOSOVÉ ÚROKY	18
4.21.	OSTATNÍ FINANČNÍ VÝNOSY	18
4.22.	OSTATNÍ FINANČNÍ NÁKLADY A ZMĚNA STAVU REZERV A OPRAVNÝCH POLOŽEK VE FINANČNÍ OBLASTI	18
5.	ZAMĚSTNANCI, VEDENÍ SPOLEČNOSTI A STATUTÁRNÍ ORGÁNY	19
5.1.	OSOBNÍ NÁKLADY A POČET ZAMĚSTNANCŮ	19
6.	ZÁVAZKY NEUVEDENÉ V ÚČETNICTVÍ	20
7.	UDÁLOSTI, KTERÉ NASTALY PO DATU ÚČETNÍ ZÁVĚRKY	21

1. OBECNÉ ÚDAJE

1.1. Založení a charakteristika společnosti

FOXCONN CZ s.r.o. (dále jen „společnost“) byla založena zakladatelskou listinou dne 11. května 2000 a vznikla zapsáním do obchodního rejstříku, vedeného Krajským soudem v Hradci Králové oddíl C, vložka 16095 dne 18. května 2000. Předmětem podnikání společnosti je:

- výroba, instalace, opravy elektrických strojů a přístrojů, elektronických a telekomunikačních zařízení;
- činnost účetních poradců, vedení účetnictví, vedení daňové evidence;
- výroba, obchod a služby neuvedené v přílohách 1 až 3 živnostenského zákona.

Sídlo společnosti: U Zámečku 27, 532 01 Pardubice.

Společnost má základní kapitál ve výši 2 831 440 tis. Kč.

Účetní závěrka společnosti je sestavena k 31.12.2011.

Jediným společníkem je společnost Foxconn Holdings B.V.

1.1. Změny a dodatky v obchodním rejstříku v uplynulém účetním období

V účetní jednotce v roce 2011 nedošlo k žádným změnám oproti roku 2010.

1.2. Organizační struktura společnosti

Společnost má 49 divizí členěných podle druhu výroby.

1.3. Identifikace skupiny

Společnost FOXCONN CZ s.r.o. je stoprocentně vlastněna společností Foxconn Holdings B.V., která má sídlo v Nizozemí a je součástí celosvětové skupiny Foxconn (Hon Hai).

1.4. Statutární orgány

Jednatel společnosti je pan Jimmy Chang.

2. ÚČETNÍ METODY A OBECNÉ ÚČETNÍ ZÁSADY

Účetnictví společnosti je vedeno a účetní závěrka byla sestavena v souladu se zákonem č. 563/1991 Sb. o účetnictví, v platném znění, vyhláškou č. 500/2002 Sb., kterou se provádějí některá ustanovení zákona č. 563/1991 Sb., o účetnictví, pro účetní jednotky, které jsou podnikateli účtujícími v soustavě podvojného účetnictví, v platném znění a Českými účetními standardy pro podnikatele v platném znění.

Účetnictví respektuje obecné účetní zásady, především zásadu o oceňování majetku historickými cenami, zásadu účtování ve věcné a časové souvislosti, zásadu opatrnosti a předpoklad o schopnosti účetní jednotky pokračovat ve svých aktivitách.

Údaje v této účetní závěrce jsou vyjádřeny v tisících korunách českých (tis. Kč).

3. PŘEHLED VÝZNAMNÝCH ÚČETNÍCH PRAVIDEL A POSTUPŮ

3.1. Dlouhodobý hmotný majetek

Dlouhodobým hmotným majetkem se rozumí majetek, jehož doba použitelnosti je delší než jeden rok a jehož ocenění je vyšší než 5 tis. Kč v jednotlivém případě.

Nakoupený dlouhodobý hmotný majetek je oceněn pořizovací cenou.

Ocenění dlouhodobého hmotného majetku vytvořeného vlastní činností zahrnuje přímé náklady, nepřímé náklady bezprostředně související s vytvořením majetku vlastní činností (výrobní režie) a nepřímé náklady správního charakteru.

Reprodukční pořizovací cenou se oceňuje dlouhodobý hmotný majetek nabytý darováním a dlouhodobý majetek nově zjištěný v účetnictví (účtuje se souvztažným zápisem na příslušný účet opravek). Po skončení leasingu se majetek oceňuje pořizovací cenou a nepatří proto do majetku oceněného reprodukční pořizovací cenou.

Technické zhodnocení, pokud převýšilo u jednotlivého majetku v úhrnu za zdaňovací období částku 40 tis. Kč, zvyšuje pořizovací cenu dlouhodobého hmotného majetku.

Pořizovací cena dlouhodobého hmotného majetku, s výjimkou pozemků a nedokončených investic, je odepisována po dobu odhadované životnosti majetku lineární metodou následujícím způsobem:

	Počet let
Budovy	30
Výrobní stroje	7 a 12
Počítačové systémy	4
Dopravní prostředky	4
Stavby	15
Drobný hmotný majetek	2

Majetek pořízený formou finančního pronájmu je odpisován u pronajímatele.

Zisky či ztráty z prodeje nebo vyřazení majetku jsou určeny jako rozdíl mezi výnosy z prodeje a účetní zůstatkovou hodnotou majetku k datu prodeje a jsou účtovány do výkazu zisku a ztráty.

Způsob tvorby opravných položek

Na základě inventarizace byly vytvořeny opravné položky k nepoužívanému dlouhodobému hmotnému majetku, jehož ocenění v účetnictví přechodně neodpovídá reálnému stavu.

3.2. Dlouhodobý nehmotný majetek

Dlouhodobým nehmotným majetkem se rozumí majetek, jehož doba použitelnosti je delší než jeden rok a jeho ocenění vyšší než 60 tis. Kč.

Nakoupený dlouhodobý nehmotný majetek je oceněn pořizovací cenou.

Technické zhodnocení, pokud převýšilo u jednotlivého majetku v úhrnu za zdaňovací období částku 40 tis. Kč, zvyšuje pořizovací cenu dlouhodobého nehmotného majetku.

Dlouhodobý nehmotný majetek je odepisován lineárně na základě jeho předpokládané doby životnosti následujícím způsobem:

	Počet let
Software	7

3.3. Dlouhodobý finanční majetek

Dlouhodobým finančním majetkem se rozumí zejména majetkové účasti.

Majetkové účasti se při nákupu oceňují pořizovací cenou.

K datu pořízení majetkových účastí je tento dlouhodobý finanční majetek společností klasifikován dle povahy jako majetkové účasti ve společnostech jako podíly v ovládaných a řízených osobách a v účetních jednotkách pod podstatným vlivem.

Podíly ve společnostech, jejichž finanční toky a provozní procesy může společnost řídit s cílem získat přínosy z jejich činností, jsou klasifikovány jako Podíly v ovládaných a řízených osobách.

K datu účetní závěrky jsou majetkové účasti oceněny v pořizovacích cenách snížených o opravné položky. Výše opravné položky odpovídá rozdílu mezi pořizovací cenou majetkové účasti a hodnotou odpovídající míře účasti Společnosti na vlastním kapitálu dceřiné nebo přidružené společnosti.

3.4. Zásoby

Nakupované zásoby jsou oceňovány pořizovacími cenami. Pořizovací cena zahrnuje cenu pořízení a vedlejší pořizovací náklady – zejména celní poplatky, dopravné a skladovací poplatky, provize, pojistné a skonto. Z vnitropodnikových služeb souvisejících s pořizováním zásob nákupem a se zpracováním zásob se do pořizovací ceny aktivuje pouze přepravné a vlastní náklady na zpracování materiálu.

Zásoby vytvořené vlastní činností se oceňují vlastními náklady, které zahrnují přímé náklady vynaložené na výrobu i část nepřímých nákladů, která se vztahuje k výrobě. Ocenění zásob vytvořených vlastní činností je stanoveno na úrovni vlastních nákladů výroby (přímé náklady a výrobní režie).

Výdaje zásob ze skladu jsou účtovány metodou váženého aritmetického průměru.

Způsob tvorby opravných položek

Opravné položky k zásobám jsou tvořeny v případech, kdy snížení ocenění zásob v účetnictví není trvalého charakteru, např. na základě věkové analýzy zásob.

3.5. Pohledávky

Pohledávky jsou při vzniku oceňovány jmenovitou hodnotou, následně sniženu o příslušné opravné položky k pochybným a nedobytným částkám.

Způsob tvorby opravných položek

100 % opravná položka k pohledávkám je tvořena na základě věkové struktury pohledávek ke konci roku pro pohledávky více než 60 dnů po splatnosti za nespřízněnými společnostmi. Dále společnost vytváří opravné položky k pohledávkám za spřízněnými společnostmi na základě individuální analýzy věkové struktury.

3.6. Závazky z obchodních vztahů

Závazky z obchodních vztahů jsou zaúčtovány ve jmenovité hodnotě.

3.7. Rezervy

Rezervy jsou vytvářeny k pokrytí budoucích závazků nebo výdajů, u nichž je znám účel, je pravděpodobné, že nastanou, avšak zpravidla není jistá částka a datum, k němuž vzniknou.

3.8. Přepočty údajů v cizích měnách na českou měnu

Účetní operace v cizích měnách prováděné během roku jsou účtovány pevným měsíčním kurzem.

Při přepočtu cizích měn na českou měnu společnost v roce 2011 používala měsíční kurzy s tím, že kurz vyhlášený ČNB poslední pracovní den v měsíci je použit jako pevný kurz na následující měsíc. Výjimku tvořil měsíc leden, kdy do doby vyhlášení prvního kurzu v roce 2011 (tj. do 3.1.2011 včetně) byl použit kurz vyhlášený poslední pracovní den roku 2010 a na zbytek měsíce byl použit kurz vyhlášený první pracovní den v měsíci lednu. Účetní jednotka realizuje své nákupy a prodeje ve většině případů v USD.

Finanční majetek, krátkodobé pohledávky a závazky v cizí měně jsou k datu účetní závěrky přepočteny dle platného kurzu vyhlášeného Českou národní bankou k tomuto datu a zjištěné kurzové rozdíly jsou proúčtovány ve prospěch finančních výnosů nebo na vrub finančních nákladů běžného období.

3.9. Finanční leasing

Finančním leasingem se rozumí pořízení dlouhodobého hmotného majetku způsobem, při kterém se po uplynutí nebo v průběhu sjednané doby úplatného užívání majetku uživatelem převádí vlastnictví majetku z vlastníka na uživatele a uživatel do převodu vlastnictví hradí platby za nabytí v rámci nákladů.

Hodnota první navýšené splátky je časově rozlišena a rozpouštěna po dobu pronájmu do nákladů.

3.10. Daně

3.10.1. Daňové odpisy dlouhodobého majetku

Pro účely výpočtu daňových odpisů je použita lineární metoda.

3.10.2. Splatná daň

Splatná daň za účetní období vychází ze zdanitelného zisku. Zdanitelný zisk se odlišuje od čistého zisku vykázaného ve výsledovce, neboť nezahrnuje položky výnosů nebo nákladů, které jsou zdanitelné nebo uznatelné v jiných obdobích, a dále nezahrnuje položky, které nepodléhají dani ani nejsou daňově odpočitatelné. Závazek společnosti z titulu splatné daně je vypočítán pomocí daňové sazby platné k datu účetní závěrky.

Společnost obdržela v roce 2011 rozhodnutí o příslibu investičních pobídek v podobě částečné slevy na dani z příjmů.

3.10.3. Odložená daň

Výpočet odložené daně je založen na závazkové metodě vycházející z rozvahového přístupu.

Účetní hodnota odložené daňové pohledávky je ke každému rozvahovému dni posuzována a snížena v rozsahu, v jakém již není pravděpodobné, že bude k dispozici dostatečný zdanitelný zisk, proti němuž by bylo možno tuto pohledávku, nebo její část uplatnit.

Odložená daň je zaúčtována do výsledovky s výjimkou případů, kdy se vztahuje k položkám účtovaným přímo do vlastního kapitálu a je také zahrnuta do vlastního kapitálu.

Odložené daňové pohledávky a závazky jsou vzájemně započítány a v rozvaze vykázaný v celkové netto hodnotě, s výjimkou případů, kdy nelze některé dílčí daňové pohledávky započítávat proti dílčím daňovým závazkům.

3.11. Výnosy

Výnosy jsou zaúčtovány k datu vyskladnění výrobků a zboží a přechodu vlastnického práva na zákazníka nebo k datu uskutečnění služeb a jsou vykázaný po odečtení slev a daně z přidané hodnoty.

3.12. Použití odhadů

Sestavení účetní závěrky vyžaduje, aby vedení společnosti používalo odhady a předpoklady, jež mají vliv na vykazované hodnoty majetku a závazků k datu účetní závěrky a na vykazovanou výši výnosů a nákladů za sledované období. Vedení společnosti stanovilo tyto odhady a předpoklady na základě všech jemu dostupných relevantních informací. Nicméně, jak vyplývá z podstaty odhadu, skutečné hodnoty v budoucnu se mohou od těchto odhadů odlišovat.

3.13. Změny způsobu oceňování, postupů odpisování a postupů účtování oproti předcházejícímu účetnímu období

V roce 2011 nedošlo oproti roku 2010 k žádným změnám ve způsobu oceňování, postupech odpisování nebo postupech účtování.

3.14. Přehled o peněžních tocích

Přehled o peněžních tocích byl sestaven nepřímou metodou. Peněžní ekvivalenty představují krátkodobý likvidní majetek, který lze snadno a pohotově převést na předem známou částku v hotovosti. Peněžní prostředky a peněžní ekvivalenty lze analyzovat takto:

	(údaje v tis. Kč)	
	31.12.2010	31.12.2011
Pokladní hotovost, peníze na cestě, ceniny	2 256	574
Účty v bankách	617 774	685 606
Peněžní prostředky a peněžní ekvivalenty celkem	620 030	686 180

Peněžní toky z provozních, investičních nebo finančních činností jsou uvedeny v přehledu o peněžních tocích nekompenzovaně.

4. DOPLŇUJÍCÍ ÚDAJE K ROZVAZE A VÝKAZU ZISKU A ZTRÁTY

4.1. Dlouhodobý majetek

4.1.1. Dlouhodobý nehmotný majetek

Pořizovací cena

(údaje v tis. Kč)

	Stav k 31.12.2009	Přírůstky	Úbytky	Stav k 31.12.2010	Přírůstky	Úbytky	Stav k 31.12.2011
Software	70 482	62 261	830	131 913	40 885	85	172 713
Nedokončený DNM	47 525	24	47 412	137	44 691	44 704	124
Poskytnuté zálohy na DNM	0	57	0	57	0	57	0
Celkem	118 007	62 342	48 242	132 107	85 576	44 846	172 837

Oprávký

(údaje v tis. Kč)

	Stav k 31.12.2009	Přírůstky	Úbytky	Stav k 31.12.2010	Přírůstky	Úbytky	Stav k 31.12.2011
Software	30 651	17 088	365	47 374	22 001	5	69 370
Celkem	30 651	17 088	365	47 374	22 001	5	69 370

Zůstatková hodnota

(údaje v tis. Kč)

	Stav k 31.12.2010	Stav k 31.12.2011
Software	84 539	103 343
Nedokončený DNM	137	124
Poskytnuté zálohy na DNM	57	0
Celkem	84 733	103 467

4.2. Dlouhodobý hmotný majetek

Pořizovací cena

(údaje v tis. Kč)

	Stav k 31.12.2009	Přírůstky	Úbytky	Stav k 31.12.2010	Přírůstky	Úbytky	Stav k 31.12.2011
Pozemky	14 877	0	276	14 601	0	0	14 601
Stavby	1 426 866	17 582	5 562	1 438 886	14 358	811	1 452 433
Samostatné movité věci	1 139 970	378 672	54 939	1 463 703	376 403	58 297	1 781 809
Nedokončený DHM	7 513	621 183	398 129	230 567	250 440	391 324	89 683
Zálohy na DHM	346	4 584	4 787	143	0	0	143
Celkem	2 589 572	1 022 021	463 693	3 147 900	641 201	450 432	3 338 669

Oprávký a opravná položka

(údaje v tis. Kč)

	Stav k 31.12.2009	Přírůstky	Úbytky	Stav k 31.12.2010	Přírůstky	Úbytky	Stav k 31.12.2011
Stavby	421 971	50 343	1 628	470 686	51 072	79	521 679
Samostatné movité věci	809 787	121 260	13 907	887 140	175 625	53 866	1 008 899
Opravná položka k DHM	25 705	2 116	12 798	15 023	31 958	21 819	25 162
Celkem	1 257 463	173 719	58 333	1 372 849	258 655	75 764	1 555 740

Zůstatková hodnota

(údaje v tis. Kč)

	Stav k 31.12.2010	Stav k 31.12.2011
Pozemky	14 601	14 601
Stavby	968 200	930 754
Samostatné movité věci	562 228	748 713
Nedokončený DHM	229 879	88 718
Zálohy na DHM	143	143
Celkem	1 775 051	1 782 929

Společnost pořídila v roce 2011 hmotný majetek účtovaný přímo do nákladů v částce 5 299 tis. Kč a v roce 2010 7 903 tis. Kč. Tento majetek představuje drobný hmotný majetek, což jsou ostatní movité věci a soubory movitých věcí s dobou použitelnosti delší než jeden rok nevykázané v položce dlouhodobého majetku - účtuje se o nich jako o zásobách.

4.2.1. Dlouhodobý majetek zatížený zástavním právem

Předmětem věcného břemena je úkryt civilní obrany. Tento úkryt se nachází v budově M11.

4.2.2. Majetek najatý formou finančního a operativního leasingu

Finanční leasing s následnou koupí najaté věci

Společnost v roce má pořízen formou finančního leasingu tento majetek:

(údaje v tis. Kč)

Předmět leasingu	Popis	Období do 31.12.2011	Období do 31.12.2010
a) osobní automobily (doba trvání 36, 54 a 60 měsíců)	celková hodnota leasingu	24 352	24 352
	splaceno do 31.12.	20 748	18 937
	splatné do jednoho roku	1 902	1 902
	splatné po jednom roce	1 702	3 512
b) vysokozdvížné vozíky (doba trvání 36 a 48 měsíců)	celková hodnota leasingu	0	13 809
	splaceno do 31.12.	0	13 809
	splatné do jednoho roku	0	0
	splatné po jednom roce	0	0

4.3. Operativní pronájem (leasing)

Účetní jednotka má pronajaty formou operativního leasingu především osobní automobily, vysokozdvizné vozíky a kopírovací stroje. V roce 2011 bylo v nákladech proúčtováno 25 391 tis. Kč, v roce 2010 bylo proúčtováno 23 836 tis. Kč

4.4. Dlouhodobý finanční majetek**4.4.1. Podíly v ovládaných a řízených osobách**2011

(údaje v tis. Kč)

Název společnosti	Požizovací cena	Vlastnický podíl v %	Vlastní kapitál spol.	Výsledek hospoda- ření	Opravná položka Stav k 31.12.2011	Ocenění k 31.12.2011
Foxconn Global Services Division s.r.o.	81 020	99,78	169 457	-38 633	0	81 020
Foxconn Technology CZ s.r.o.	2 728 980	99,99 ¹	2 017 763	-169 386	711 232	2 017 748
GLOBAL SERVICES SOLUTIONS s.r.o.	15 980	99,875	23 677	2 044	0	15 980
Foxconn Enterprise CZ s.r.o.	41 137	99,951	2 358	-212	38 780	2 357
Kutná Hora Development s.r.o.	980	98,00	980	0	0	980
FOXCONN Network Technology CZ s.r.o.	980	98,00	-34 034	-35 033	980	0
Celkem	2 869 077		2 180 201	-240 221	750 992	2 118 085

Poznámka: Výsledky hospodaření a hodnoty vlastního kapitálu ovládaných a řízených společností jsou uvedeny na základě předběžných účetních závěrek neschválených auditorem.

Název společnosti	Sídlo
Foxconn Global Services Division s.r.o.	Pardubice, U Zámečku 27, PSČ 532 01
Foxconn Technology CZ s.r.o.	Kutná Hora, Karlov 245, PSČ 284 01
GLOBAL SERVICES SOLUTIONS s.r.o.	Pardubice, U Zámečku 27, PSČ 532 01
Foxconn Enterprise CZ s.r.o.	Kutná Hora, Karlov 245, PSČ 284 01
Kutná Hora Development s.r.o.	Kutná Hora, Karlov 245, PSČ 284 01
FOXCONN Network Technology CZ s.r.o.	Pardubice, U Zámečku 27, PSČ 532 01

2010

(údaje v tis. Kč)

Název společnosti	Požizovací cena	Vlastnický podíl v %	Vlastní kapitál spol.	Výsledek hospoda- ření	Opravná položka Stav k 31.12.2010	Ocenění k 31.12. 2010
Foxconn Global Services Division s.r.o.	81 020	99,78	210 665	136 116	0	81 020
Foxconn Technology CZ s.r.o.	2 728 980	99,99	2 181 653	-127 227	547 343	2 181 637
GLOBAL SERVICES SOLUTIONS s.r.o.	15 980	99,875	24 903	4 213	0	15 980
Foxconn Enterprise CZ s.r.o.	980	98,00	-37 587	-183	980	0
Kutná Hora Development s.r.o.	980	98,00	1 000	0	0	980
Celkem	2 827 940		2 380 634	12 919	548 323	2 279 617

¹ přesná výše podílu podle obchodního rejstříku je 136449/136450

4.5. Zásoby

	(údaje v tis. Kč)	
	31. prosince 2011	31. prosince 2010
Materiál	2 500 602	2 580 289
Nedokončená výroba a polotovary	279 729	231 649
Výrobky	261 271	191 240
Zboží	208 974	123 105
Poskytnuté zálohy na zásoby	137 922	144 895
Celkem	3 388 498	3 271 178
Opravná položka	-107 421	-120 317
Zůstatková hodnota	3 281 077	3 150 861

Změnu opravné položky k zásobám lze analyzovat následovně:

	(údaje v tis. Kč)	
	2011	2010
Počáteční zůstatek k 1. lednu	120 317	43 393
Tvorba opravné položky	182 400	157 640
Zrušení opravné položky	-195 296	-80 716
Konečný zůstatek k 31. prosinci	107 421	120 317

4.6. Pohledávky

4.6.1. Dlouhodobé pohledávky – Jiné pohledávky

Jiné dlouhodobé pohledávky k 31.12.2011 ve výši 4 771 tis. Kč představují půjčky zaměstnancům, které jsou splatné nad 1 rok. K 31.12.2010 byly tyto půjčky ve výši 6 261 tis. Kč.

4.7. Krátkodobé pohledávky

4.7.1. Věková struktura pohledávek z obchodních vztahů

(údaje v tis. Kč)				
Rok	Kategorie	Do splatnosti	Po lhůtě splatnosti	Celkem
2011	Brutto	7 048 148	414 753	7 462 901
	Opr. položky	0	10 095	10 095
	Netto	7 048 148	404 658	7 452 806
2010	Brutto	8 842 555	302 061	9 144 616
	Opr. položky	0	55 610	55 610
	Netto	8 842 555	246 451	9 089 006

4.7.2. Pohledávky k podnikům ve skupině

V roce 2011 je více než 55 % pohledávek za podniky ve skupině, v roce 2010 tento podíl činil více než 65 %.

4.7.3. Pohledávky – ovládající a řídící osoba

Tyto pohledávky představují půjčky společností ve skupině ve výši 717 263 tis. Kč splatné do jednoho roku k 31.12.2011, respektive ve výši 347 744 tis. Kč k 31.12.2010.

4.7.4. Dohadné účty aktivní

Dohadné účty aktivní představují především očekávané vystavení faktur za prodeje v roce 2011, ke kterým nebyly v roce 2011 vystaveny faktury.

Účetní jednotka má k 31.12.2011 dohadné účty aktivní ve výši 83 554 tis. Kč, v roce 2010 byly ve výši 82 585 tis. Kč.

4.8. Vlastní kapitál

Pohyby vlastního kapitálu jsou prezentovány v Přehledu o změnách vlastního kapitálu.

4.9. Rezervy

(údaje v tis. Kč)			
Rezervy	Na nevyčerpanou dovolenou	Rezervy ostatní	Rezervy celkem
Zůstatek k 31.12.2010	22 862	18 826	41 688
Tvorba rezerv	71 020	68 684	139 704
Rozpuštění rezerv	70 796	86 384	157 180
Zůstatek k 31.12.2011	23 086	1 126	24 212

4.10. Závazky**4.10.1. Věková struktura krátkodobých závazků z obchodních vztahů**

(údaje v tis. Kč)			
Rok	Do splatnosti	Po lhůtě splatnosti	Celkem
2011	8 384 811	163 886	8 548 697
2010	9 511 772	389 512	9 901 284

Závazky po splatnosti jsou především vůči podnikům ve skupině.

4.10.2. Struktura závazků ze sociálního, zdravotního zabezpečení, daňové nedoplatky

(údaje v tis. Kč)		
	Období do 31.12.2011	Období do 31.12.2010
Zdravotní pojištění za zaměstnance	3 870	4 326
Zdravotní pojištění za zaměstnavatele	7 737	8 650
Sociální pojištění za zaměstnance	5 584	6 242
Sociální pojištění za zaměstnavatele	21 473	24 001
Sociální a zdravotní pojištění – dočasná pracovní neschopnost	0	-421
Penzijní připojištění zaměstnavatel	639	651
Penzijní připojištění zaměstnanec	166	172
Závazky ze soc. zabezpečení a zdrav. poj. celkem	39 469	43 621

Závazky z titulu sociálního a zdravotního pojištění nebyly k 31.12.2011, resp. k 31.12.2010, po splatnosti.

Společnost nemá vůči místně příslušným finančním orgánům daňové nedoplatky k 31.12.2011, resp. k 31.12.2010.

4.10.3. Závazky k podnikům ve skupině

V roce 2011 činily závazky za podniky ve skupině více než 33 %. V roce 2010 byl tento podíl přes 42 %.

4.10.4. Dohadné účty pasivní

Dohadné účty pasivní ve výši 1 668 002 tis. Kč k 31.12.2011, resp. 2 156 557 tis. Kč k 31.12.2010, představují především nevyfakturované dodávky zboží a materiálu, režijní náklady a dodávky dlouhodobého majetku, na které do data účetní závěrky nedošly do účetní jednotky faktury.

4.10.5. Bankovní záruky

Společnost eviduje k 31.12.2011 celní záruku ve výši 20 000 tis. Kč.

4.11. Bankovní úvěry

Účetní jednotka čerpá krátkodobé bankovní úvěry formou kontokorentních úvěrů. Úvěry jsou úročeny sazbou O/N PRIBOR + 0,40% p.a. a jsou zajištěny mateřskou společností Hon Hai Precision Industry Co., Ltd.

4.12. Daň z příjmů

Účetní jednotce byla v roce 2011 poskytnuta investiční pobídka ve formě částečné slevy na daní z příjmů.

4.12.1. Odložená daň

Celkovou existující odloženou daňovou pohledávku (závazek) lze analyzovat následovně:

	(údaje v tis. Kč)	
	Stav k 31.12.2011	Stav k 31.12.2010
Dlouhodobý majetek	-28 245	- 26 324
Zásoby	20 410	22 860
Rezervy	4 386	4 343
Celkem pohledávka (+) / závazek (-)	-3 449	879

4.13. Výnosy z běžné činnosti podle hlavních činností

	(údaje v tis. Kč)					
	Období do 31.12.2011			Období do 31.12.2010		
	Tuzem.	Zahr.	Celkem	Tuzem.	Zahr.	Celkem
Zboží	0	852 944	852 944	4	711 432	711 436
Tržby za prodej zboží	0	852 944	852 944	4	711 432	711 436
Tržby za prodej výrobků	48 633	95 188 819	95 237 452	42 900	99 948 988	99 991 888
Tržby za prodej služeb	86 947	357 316	444 263	126 489	114 275	240 764
Tržby za prodej vlastních výrobků a služeb celkem	135 580	95 546 135	95 681 715	169 389	100 063 263	100 232 652

4.14. Transakce se spřízněnými osobami**4.14.1. Výnosy realizované se spřízněnými subjekty**

V roce 2011 se výnosy realizované se spřízněnými osobami podílely na celkových výnosech více než 72 %. V roce 2010 tento podíl činil více než 75 %.

4.14.2. Nákupy realizované se spřízněnými subjekty

V roce 2011 se nákupy realizované se spřízněnými osobami podílely na celkových nákupech 23 %. V roce 2010 tento podíl činil 23 %.

4.14.3. Nákupy a prodeje dlouhodobého nehmotného a hmotného majetku se spřízněnými subjekty

V roce 2011 se prodeje dlouhodobého majetku se spřízněnými osobami podílely na celkových prodejích majetku 58 %. V roce 2010 tento podíl činil 92%.

V roce 2011 se nákupy dlouhodobého majetku od spřízněných osob podílely na celkových nákupech majetku 24 %. V roce 2010 tento podíl činil méně než 29%.

4.15. Spotřebované nákupy

	(údaje v tis. Kč)	
	Období do 31.12.2011	Období do 31.12.2010
Spotřeba materiálu	93 146 669	96 759 693
Spotřeba energie	71 237	70 905
Spotřebované nákupy celkem	93 217 906	96 830 598

4.16. Služby

	(údaje v tis. Kč)	
	Období do 31.12.2011	Období do 31.12.2010
Přeprava	235 030	217 745
Služby personálních agentur – poskytnutí pracovníků	731 896	706 220
Ostatní služby (zejména doprava zaměstnanců, oprava a udržování, zabezpečení a ochrana majetku, leasing, školení, kontroly jakosti)	565 902	594 404
Celkem	1 532 828	1 518 369

Odměna statutárnímu auditorovi činila v roce 2011 za povinný auditu částku 1 866 tis. Kč, za jiné ověřovací služby částku 374 tis. Kč.

4.17. Odpisy dlouhodobého nehmotného a hmotného majetku

	(údaje v tis. Kč)	
	Období do 31.12.2011	Období do 31.12.2010
Odpisy DNM a DHM		
Odpisy DNM a DHM	248 676	188 691
Odpisy při vyřazení dlouhodobého majetku likvidací	3 103	5 160
Odpisy celkem	251 779	193 851

4.18. Nákupy a prodeje materiálu

	Období do 31.12.2011	Období do 31.12.2010
Nákupy a prodeje materiálu		
Tržby z prodeje materiálu	1 890 796	1 240 996
Prodaný materiál	2 064 601	1 558 881

Prodej materiálu je představován zejména prodejem nepotřebného materiálu.

4.19. Ostatní provozní výnosy

	(údaje v tis. Kč)	
	Období do 31.12.2011	Období do 31.12.2010
Smluvní pokuty a úroky z prodlení	0	35
Přijaté dotace k úhradě nákladů	338	0
Přeprava	160 592	115 560
Ostatní provozní výnosy	35 968	93 425
Přebytky zásob, náhrady mank a škod na provozním majetku	8 268	5 468
Ostatní provozní výnosy celkem	205 166	214 488

4.20. Výnosové úroky

	(údaje v tis. Kč)	
	Období do 31.12.2011	Období do 31.12.2010
Úroky z bankovních účtů běžných	35	27
Úroky z bankovních účtů vkladových	1 276	891
Ostatní přijaté úroky od jiných dlužníků	2 866	568
Celkem	4 177	1 486

4.21. Ostatní finanční výnosy

Ostatní finanční výnosy představují kurzové zisky.

4.22. Ostatní finanční náklady a Změna stavu rezerv a opravných položek ve finanční oblasti

	(údaje v tis. Kč)	
	Období do 31.12.2011	Období do 31.12.2010
Kurzové ztráty	3 703 494	4 277 496
Bankovní výlohy	1 040	944
Opravná položka k dlouhodobému finančnímu majetku	202 669	120 772
Ostatní finanční náklady	1	2
Celkem	3 907 204	4 399 214

5. ZAMĚŠTNANCI, VEDENÍ SPOLEČNOSTI A STATUTÁRNÍ ORGÁNY

5.1. Osobní náklady a počet zaměstnanců

Průměrný přepočtený počet zaměstnanců a členů vedení společnosti za rok 2011 a 2010 je následující:

2011

	Počet	Mzdové náklady	Soc. a zdrav. zabezpečení	Ostatní náklady	Osobní náklady celkem
Zaměstnanci	3 223	805 327	276 250	19 181	1 100 758
Vedení společnosti	24	34 577	11 377	0	45 954
Celkem	3 247	839 904	287 627	19 181	1 146 712

(údaje v tis. Kč)

2010

	Počet	Mzdové náklady	Soc. a zdrav. zabezpečení	Ostatní náklady	Osobní náklady celkem
Zaměstnanci	2 788	735 552	254 316	15 518	1 005 386
Vedení společnosti	15	20 079	6 902	0	26 981
Celkem	2 803	755 631	261 218	15 518	1 032 667

(údaje v tis. Kč)

Součástí osobních nákladů je také nepeněžní příjem zaměstnanců z titulu používání služebních vozidel k soukromým účelům.

6. ZÁVAZKY NEUVEDENÉ V ÚČETNICTVÍ

Soudní spory

K 31.12.2011 se společnost neúčastnila žádného soudního sporu, jehož rozhodnutí by mělo podstatný dopad na společnost.

Závazky spojené s výstavbou a pořizováním majetku (včetně finančního)

Společnost nemá k datu účetní závěrky budoucí závazky z titulu investičních výdajů plynoucí z uzavřených smluv.

7. UDÁLOSTI, KTERÉ NASTALY PO DATU ÚČETNÍ ZÁVĚRKY

Po datu účetní závěrky nedošlo k žádným událostem, které by měly významný dopad na účetní závěrku.