

# Výroční zpráva

**FOXCONN<sup>®</sup> CZ s.r.o.**

2012

## **OBSAH**

- I. VÝROČNÍ ZPRÁVA**
- II. ZPRÁVA NEZÁVISLÉHO AUDITORA**
- III. ZPRÁVA O VZTAZÍCH MEZI PROPOJENÝMI OSOBAMI**
- IV. KONSOLIDOVANÁ ÚČETNÍ ZÁVĚRKA K 31. PROSINCI 2012**
- V. STATUTÁRNÍ ÚČETNÍ ZÁVĚRKA SPOLEČNOSTI  
K 31. PROSINCI 2012**

# I. VÝROČNÍ ZPRÁVA

## **Úvodní slovo**

### **Konsolidovaná výroční zpráva za rok 2012**

FOXCONN CZ Group dosáhla v roce 2012 konsolidovaných tržeb ve výši 108 952 milionů Kč, což představuje oproti roku 2011, kdy tržby dosáhly výše 104 797 milionů Kč, nárůst o 4%.

Závod v Pardubicích vykazoval i nadále nárůst tržeb pro oba klíčové zákazníky. Divize HP podala dobrý výkon díky pozitivnímu vývoji v oblasti zásobování na konci roku 2011 a také zavedením a rozvojem špičkových produktů. Divize CISCO vykazovala nadále růst tržeb a objemů na základě schopnosti pokrývat potřeby globálních trhů z České republiky a kromě toho byla vystavena některým portfoliím produktů, které mají vysoké míry růstu a jsou na trhu velmi vítány.

Závod v Kutné Hoře vykazoval v roce 2012 neustálá zlepšení. Provoz byl v tomto roce značně zmodernizován a v rámci divize HP vykázal kladné finanční výsledky.

Oba závody se zavázaly, že budou dále rozvíjet obchodní příležitosti v oblasti špičkových produktů a služeb s klíčovými zákazníky a budou aktivně usilovat o získání nových zákazníků.

FOXCONN CZ Group dále investuje do sociální a environmentální odpovědnosti zajišťováním kvality pracovního prostředí a podmínek pro zaměstnance partnerských společností v České republice.

Očekávám, že FOXCONN CZ Group se v roce 2013 bude i nadále zaměřovat na specifické oblasti vzdělávání, abychom se stali „mistry ve štíhlé výrobě“, což vyžaduje, aby každý ve společnosti Foxconn pracoval co nejefektivněji.

Chtěl bych poděkovat všem zaměstnancům a partnerům za jejich obrovské úsilí, které vynakládají k udržení vynikající nákladové efektivity společnosti, což nám umožňuje pozitivně přispívat k úspěchu našich klientů.



William Campbell  
FOXCONN CZ s.r.o.

## **A. Nefinanční část**

### **1. Společnosti konsolidačního celku**

#### **Vymezení konsolidačního celku**

Do konsolidačního celku byly kromě mateřské společnosti FOXCONN CZ s.r.o. zahrnuty její dceřiné společnosti Foxconn Global Services Division s.r.o. a Foxconn Technology CZ s.r.o., ve kterých mateřská společnost uplatňuje rozhodující vliv a drží v nich podíl 99% a více.

#### **Profil společností konsolidačního celku**

##### **FOXCONN CZ s.r.o.**

Společnost poskytuje kompletní řešení v oblasti IT a vyrábí spotřební elektroniku včetně komunikačních a elektronických zařízení. Hlavními výrobky jsou počítače pro domácnosti i firmy, pracovní stanice, notebooky, servery, switche a routery. FOXCONN CZ s.r.o. dodává své výrobky do regionu EMEA (Evropa, Střední východ a Afrika).

##### **Foxconn Global Services Division s.r.o.**

Společnost nabízí kompletní poprodejní servis v regionu EMEA pro výrobky prodávané společností FOXCONN CZ s.r.o. Mezi hlavní služby patří dodávky náhradních dílů zákazníkům, logistika, plánování materiálu, opravy IT vybavení, testování a opravy jednotlivých komponentů (převážně motherboardů) stejně jako výroba a dodávky příslušenství k IT výrobkům.

##### **Foxconn Technology CZ s.r.o.**

Společnost se primárně zaměřuje na výrobu, testování a rekonfigurace serverů, infrastrukturních, datových a serverových racků a komplexních technologických řešení. Součástí aktivit je skladování vstupních komponent, konsolidace a expedice hotových produktů.

### **2. Skutečnosti, které nastaly po rozvahovém dni**

Po rozvahovém dni nenastaly žádné podstatné skutečnosti, které by mohly mít vliv na finanční výkazy roku 2012.

### **3. Předpokládaný vývoj aktivit společnosti FOXCONN CZ s.r.o.**

Naším záměrem je i nadále rozšiřování obchodní činnosti ve prospěch našich klíčových zákazníků. Budeme rozšiřovat schopnosti a služby skupiny FOXCONN CZ s.r.o. včetně logistických služeb, které podporují a posilují hodnotu naší společnosti pro naše zákazníky.

### **4. Organizační složka podniku v zahraničí**

FOXCONN CZ s.r.o. nemá organizační složku podniku v zahraničí.

### **5. Aktivity v oblasti výzkumu a vývoje**

V tomto roce pokračovala spolupráce se špičkovou konzultační společností na projektu zavedení principů štíhlé výroby do každodenního života a všech odvětví naší společnosti. Výsledkem této snahy bylo rozšíření povědomí o principech štíhlé výroby mezi zaměstnance, což vedlo k odhalení úzkých míst ve výrobě a podpůrných procesech. Práce na jejich odstranění a další zefektivnění procesů bude předmětem další činnosti v následujícím období.

V předchozích letech se společnosti FOXCONN CZ s.r.o. podařilo spustit projekt na výrobu inkoustových kazet do tiskáren, jež v sobě zahrnuje spuštění několika plně automatizovaných výrobních linek. Tato technologie představuje v současnosti nejkomplexnější a nejpokročilejší výrobní celek ve společnosti a je velkým příslibem pro budoucí rozvoj firmy a současně klade vysoké nároky na schopnosti a technické znalosti personálu. Jejich rozvoj patří mezi priority společnosti v následujícím období. V tomto roce byla jako jednou z priorit zvolena snaha o rozšíření automatizace do výrobních procesů při výrobě finálních produktů. V současné době probíhají studie proveditelnosti jednotlivých aplikací se zapojením inženýrských týmů partnerských závodů po celém světě, místních univerzit a dodavatelů působících v tomto segmentu trhu. Výsledky této snahy budou zajišťovat konkurenceschopnost firmy i v budoucnu.

### **6. Aktivity v oblasti ochrany životního prostředí a zaměstnaneckých vztahů**

#### **Ochrana životního prostředí a ISO 14001**

Na začátku roku 2012 proběhl dozorový audit systému řízení ochrany životního prostředí společnosti FOXCONN CZ s.r.o. provedený společností Det Norske Veritas. Na jeho základě nebyla udělena žádná neshoda a společnost obhájila držení certifikátu ISO14001.

Společnost FOXCONN CZ s.r.o. plně respektuje nařízení Evropské direktivy 95/2002/EC o Omezení obsahu nebezpečných látek ve výrobku (RoHS). Společnost FOXCONN CZ s.r.o. si stanovila vlastní politiku omezení obsahu nebezpečných látek ve výrobku, která shrnuje požadavky národní legislativy a nejpřísnější požadavky

zákazníků. V současné době se vztahuje omezení na použití při výrobě nebo ve výrobku na více než 600 nebezpečných chemických látek a přípravků. Politika omezení obsahu nebezpečných látek ve výrobku je přístupná na webových stránkách společnosti a u všech dodavatelů aktivně prosazována.

Společnosti skupiny FOXCONN CZ plně respektují nařízení Evropské direktivy 1907/2006/EC o registraci, hodnocení, povolování a omezování chemických látek (REACH).

Skupina společností FOXCONN CZ se snaží zajistit, aby dodavatelé chemických látek poskytovali prostřednictvím bezpečnostních listů informace o rizicích, které potřebují, aby látky mohli používat bezpečně.

### **Politika odpovědnosti vůči sociálnímu a životnímu prostředí**

Skupina FOXCONN CZ má zaveden systém odpovědnosti za společnost a životní prostředí (SER), který je v souladu s Kodexem elektrotechnického průmyslu – Electronic Industry Code of Conduct, a který trvale rozvíjíme. Program SER je úzce spojen s integrovaným systémem řízení ochrany životního prostředí, bezpečností a ochrannou zdravím při práci a také spracovním právem a etickými zásadami. SER tým v České republice je členem globálního SER týmu, který vyhodnocuje úroveň shody s požadavky Kodexu elektrotechnického průmyslu u jednotlivých poboček společnosti FOXCONN CZ s.r.o.

V uplynulých letech se staly součástí kvalifikačních požadavků našich dodavatelů i požadavky vyplývající z Kodexu elektrotechnického průmyslu. Zástupci mateřské společnosti FOXCONN CZ s.r.o. se podílí na vytváření elektronického systému hodnocení dodavatelů, kteří jsou zapojeni nebo se chtějí přihlásit k plnění požadavků Kodexu elektrotechnického průmyslu.

V roce 2012 mateřská společnost FOXCONN CZ s.r.o. úspěšně prošla auditem svého zákazníka, který ověřil stav plnění požadavků vyplývajících z Kodexu elektrotechnického průmyslu a dalšími audity souvisejícími s plněním požadavků Kodexu Elektrotechnického Průmyslu. Tento audit nám přinesl zpětnou vazbu o úrovni implementovaných požadavků a umožnil nám dále zlepšovat naše činnosti a procesy.

V rámci zlepšování plnění požadavků programu SER jsme postupně zaváděli nové prvky v rámci mezinárodních standardů ISO 14001 a OHSAS 18001. Veškeré požadavky byly společně zaváděny všemi společnostmi skupiny Foxconn v České republice a byl vytvořen jednotný systém řízení pro BOZP a pro Ochranu životního prostředí.

V říjnu 2012 byl proveden dozorový audit integrovaných systémů řízení bezpečnosti a ochrany zdraví při práci a ochrany životního prostředí společností Det Norske Veritas. Při auditu nebyly zjištěny žádné neshody.

V souladu s koncepcí programu SER rozšiřujeme jeho rozsah tím, že požadujeme po našich dodavatelích, aby stejně jako naše společnost i oni převzali svoji odpovědnost za plnění SER požadavků a provedli jsme kontroly u našich klíčových dodavatelů.

## **Bezpečnost a ochrana zdraví při práci**

Hlavním cílem politiky bezpečnosti práce při činnostech skupiny FOXCONN CZ je ochrana zdraví zaměstnanců zaměřená na předcházení vzniku pracovních úrazů a jiných poškození zdraví souvisejících s pracovní činností. Důslednou implementací a vyžadováním plnění politiky BOZP dále snižujeme významnost rizikových faktorů na našich pracovištích a následně též i množství a závažnost pracovních úrazů.

Při zavádění systému řízení BOZP byl kladen důraz na prevenci, a to plněním aktuálních právních předpisů BOZP, technických norem, identifikací nebezpečí a hodnocením rizik jednotlivých pracovních činností. Systém řízení BOZP je implementován do všech oblastí a činností společnosti. Předpokladem je dodržování právních a jiných předpisů. Průběžné ověřování plnění uvedených požadavků je zajištěno systémem interních auditů a kontrol na jednotlivých pracovištích.

## **Evropský zaměstnavatel rovných příležitostí**

Skupina FOXCONN CZ působí v dynamicky se rozvíjejícím obchodním odvětví, ve kterém se může úspěšně prosazovat pouze v případě, že bude své aktivity průběžně rozvíjet a své práce se zhostí s nejvyšším zájmem a profesionalitou.

Proto klademe velký důraz na neustálý rozvoj individuálních a skupinových znalostí a schopností. Naši zaměstnanci se průběžně zúčastňují nejrůznějších tréninků, podporujeme také jejich osobní i profesní plány související s dalším sebevzděláváním.

Jako zaměstnavatel děláme vše pro to, abychom vytvořili a neustále zlepšovali pracovní podmínky a prostředí, které vybízí ke kvalitním výkonům. Klademe velký důraz na průběžné a objektivní hodnocení výkonu všech našich zaměstnanců. Velkou pozornost věnujeme i tomu, abychom pro naše zaměstnance vytvořili bezpečné, příjemné a inspirativní pracovní prostředí a pomáhali jim v jejich práci zajištěním vysoce kvalitního technického a sociálního zázemí.

Výrobky, služby a spokojenost, důvěra i loajalita zákazníků skupiny FOXCONN CZ závisí na kvalitě naší práce. Od našich zaměstnanců tedy očekáváme, že budou poskytovat to nejlepší ze svých znalostí a schopností, budou otevření vůči všemu novému a sami budou iniciovat efektivní změny a inovace. Svou práci budou odvádět takovým způsobem, aby si zasloužili důvěru svých spolupracovníků a loajalitu našich partnerů. Naším zaměstnancům plně důvěřujeme v tom, že se chovají a jednají za všech okolností správně, bezúhonně a v souladu s nejvyššími etickými standardy. Jakákoliv forma korupce, vydírání, zpronevěry, zneužití informací, nerespektování duševního vlastnictví či nepřiměřeného nebo neoprávněného prospěchu není tolerována.

V naší společnosti věříme, že odlišnost a různorodost jsou těmi správnými vodítky a přinášejí s sebou kreativitu a inovativní nápady, poskytují nám konkurenční výhodu. Nabídka zaměstnání ve skupině FOXCONN CZ je otevřena lidem z celého světa, každý zájemce má stejnou příležitost být zaměstnán a každému jsou nabídnuty odpovídající podmínky zajišťované pracovní smlouvou.

Naše personální politika dosáhla globálního rozměru, vytváření rozdílného a pestrého prostředí se stalo součástí cesty, kterou se chceme ubírat i do budoucna.

### **Anti-diskriminační politika**

Velká pozornost je věnována rovnému jednání se všemi zaměstnanci, jakožto reálné součásti podnikových pravidel a předpisů. Naše podniková praxe je v souladu s českým právem a mezinárodními úmluvami o svobodné volbě zaměstnání, zamezení dětské práce, zacházení s lidmi, odměně za práci a minimální mzdě i pracovní době. Společnost respektuje práva svých zaměstnanců, podporuje možnost otevřené komunikace v záležitostech pracovních podmínek, chrání svobodu sdružování a pravidelně sjednává kolektivní smlouvu s odborovou organizací.

## **7. Cíle a metody systému řízení rizik**

### **Investiční pobídky**

Mateřská společnost FOXCONN CZ s.r.o. získala v roce 2011 investiční pobídku ve formě částečné slevy na dani na základě rozšíření stávající výroby. Společnost Foxconn Technology CZ s.r.o. získala v roce 2009 investiční pobídku ve formě slevy na dani na období 10 let. Vnitřní postupy byly uzpůsobeny tak, aby řádně kontrolovaly a hodnotily stav investiční pobídky a tak zajistily, aby se plnily a dále byly plněny veškeré právní požadavky a závazky stanovené usnesením vlády a zákonem o investičních pobídkách. Investiční pobídky jsou velice efektivním nástrojem na podporu výroby. Investiční pobídka představuje úlevu na platbách daně z příjmu právnických osob.

### **Systém řízení kvality**

I v roce 2012 jsme nastartovali několik menších nových projektů přicházejících do mateřské společnosti FOXCONN CZ s.r.o. Hlavním tématem však bylo zvyšování efektivity výrobních i nevyrobních procesů při současném zvyšování kvality produktů a služeb dodávaných našim zákazníkům. Během tohoto období jsme udrželi vysokou úroveň plnění kvality výroby ve prospěch našich zákazníků i vysokou úroveň jejich uspokojení. Úspěšně jsme absolvovali několik auditů kvality – roční audit ISO 9001 i několik neplánovaných auditů ze strany našich zákazníků.

Systém řízení kvality je klíčovým základem, na kterém je tato trvalá úroveň plnění postavena a je nutné, abychom tuto oblast i nadále zlepšovali a rozvíjeli tak, abychom tento směr udrželi vpřed.

Ve vysoce konkurenčním průmyslovém odvětví i době ekonomické nestability setrvalé zlepšování naší výkonnosti stalo nevyhnutelným na cestě k tomu, jak si udržet konkurenceschopnost a splnit a překračovat požadavky našich zákazníků. K tomuto cíli trvale vedeme naše zaměstnance k chápání myšlenek trvalého zlepšování a zajišťujeme, abychom využívali jejich znalostí a dovedností tak, abychom se dostali na ještě vyšší úroveň výkonnosti. V této oblasti jsme opět pokročili v implementaci konceptu štíhlé firmy (leanfactory). V roce 2011 jsme

nastartovali a v roce 2012 intenzivně pokračovali v programu interních školení základních principů štihlé firmy. Paralelně k tomu jsme v dané oblasti i nadále intenzivně využívali služby externí konzultační firmy. V průběhu roku se stále více etabloval interní program drobných zlepšovacích návrhů přijatých od zaměstnanců (Kaizen)– narostl počet i kvalita realizovaných drobných zlepšovacích návrhů i počet rozsahem větších zlepšovatelství projektů.

Cílem pro rok 2013 je navázat na meziroční zdokonalování a rozvoj systému řízení kvality za účelem zajištění uspokojivých výsledků jak pro zaměstnance, tak pro naše zákazníky. Cílem je také zintenzivnit zapojení všech zaměstnanců do procesu neustálého zlepšování a ještě lépe propracovat interní školení a zintenzivnit spolupráci v této oblasti s našimi pobočkami po celém světě (tzv. program sdílení nejlepších zkušeností).

## 8. Pojištění

Odpovědnostní pojištění a majetková pojištění jsou hlavními nástroji pojistné politiky mateřské společnosti FOXCONN CZ s.r.o. Subjekty, které pojišťují rizika společnosti, patří k předním světovým pojistitelům. A navíc, světová jednička mezi poradci v oblasti pojištění, společnost Marsh, nám poskytuje konzultace při uzavírání nových pojistných smluv či jejich obnově. Ve dvou níže uvedených odstavcích je přehled nejdůležitějších pojistných smluv společnosti.

Je uzavřeno několik smluv pojišťujících odpovědnost společnosti. Především, nejdůležitější odpovědnostní rizika (Odpovědnost za škodu způsobenou vadným výrobkem, Odpovědnost z držby nemovitosti, Všeobecná odpovědnost a Odpovědnost nájemce za škody způsobené pronajímateli) jsou pojištěna tzv. Commercial General Liability Insurance (pojistitelem je XL Insurance Taiwan); dalším uzavřeným pojištěním je Pojištění odpovědnosti za škodu způsobenou provozem vozidla (pojistitelem je Česká podnikatelská pojišťovna, a.s., Česká republika).

Několik smluv pojišťujících majetek společnosti je uzavřeno za účelem pojištění majetku mateřské společnosti FOXCONN CZ s.r.o. proti možným ztrátám a poškozením. Tzv. STP Insurance Policy (pojistitelem je AIG Taiwan) pojišťuje zásoby vlastněné mateřskou společností FOXCONN CZ s.r.o., a to jak zásoby v průběhu přepravy, tak v průběhu zpracování a skladování. Majetková pojistná smlouva 0013868705 (pojistitelem je Česká podnikatelská pojišťovna a.s., Česká republika) je uzavřena za účelem pojištění budov (výrobních hal a budov s kanceláři) a jejich příslušenství proti živelným pohromám, přerušení provozu, odcizení a vandalismu.

## **Přehled pojistných událostí a vývoje pojistné politiky FOXCONN CZ s.r.o. za rok 2012**

Pojistné částky v Majetkové pojistné smlouvě 0013868705 (pojistitelem je Česká podnikatelská pojišťovna a.s., Česká republika) byly aktualizovány tak, aby odpovídaly hodnotě majetku FOXCONN CZ s.ro. – hodnotě zásob a budov.

V roce 2012 nenastala ve společnosti FOXCONN CZ s.r.o. žádná závažnější pojistná událost.

### **9. Aktivity v oblasti PR (Vztahy s veřejností, sponzoring)**

Mateřská společnost FOXCONN CZ s.r.o. se snaží pečovat nejen o své zaměstnance, ale rovněž cítí odpovědnost vůči místní veřejnosti. Vzhledem k tomu, že není možné vyhovět všem žádostem o poskytnutí materiální či finanční pomoci, které přichází do společnosti, vytyčili jsme si vlastní sponzoringovou politiku.

Jedním z rozhodujících faktorů pro poskytnutí podpory je sídlo žadatele. Jakožto společnost působící v Pardubicích se snažíme soustředit v prvé řadě na sdružení působící v našem městě a regionu. Od roku 2010 jsme rozšířili naše sponzorské aktivity i do Kutné Hory, kde sídlí naše další společnost.

Druhým rozhodujícím faktorem je oblast, které se žadající sdružení věnuje. Společnost FOXCONN CZ s.r.o. se zaměřuje především na pomoc nemocným a handicapovaným, nebo na organizace pro výchovu a vzdělávání mládeže.

Žádosti o sponzoring jsou přijímány na personálním oddělení v průběhu celého roku. Výše jednotlivých příspěvků se odvíjí od předem stanoveného a schváleného ročního rozpočtu.

Od roku 2002 je naše společnost generálním partnerem Pardubického dětského sboru IuventusCantans. Pravidelně spolupracujeme se Speciální školou Svítání, a Českou abilympijskou asociací. Od roku 2001 jsme partnerem akce „Dětský Super Den“, která se již tradičně koná v červnu na pardubickém dostihovém závodišti. Každým rokem rozšiřujeme spolupráci i s dalšími organizacemi v celém regionu.

#### Hlavní oblasti, které čerpají podporu v rámci sponzoringu:

- podpora dětí a mládeže
- podpora vzdělávání dětí a mládeže
- podpora pardubických společenských aktivit
- podpora handicapovaných spoluobčanů
- podpora v oblasti sociální a zdravotnické péče

V roce 2012 jsme podpořili:

- Pardubický dětský sbor IuventusCantans
- Českou abilympijskou asociaci
- Dětský super den
- Kulturní centrum Pardubice Projekt Pohádkový svět
- Dětské oddělení Chrudimské nemocnice
- Multikulturní týden v Pardubicích
- Základní školu a Praktickou školu Svítání Pardubice
- SK Pardubičky

I nadále se budeme angažovat v podpoře aktivit pardubické a kutnohorské veřejnosti a usilovat o zkvalitnění a zpestření životních podmínek místních občanů.

V Pardubicích dne 30. června 2013

## **II. ZPRÁVA NEZÁVISLÉHO AUDITORA**

## ZPRÁVA NEZÁVISLÉHO AUDITORA Pro společníka společnosti FOXCONN CZ s.r.o.

Se sídlem: U Zámečku 27, 532 01 Pardubice  
Identifikační číslo: 259 38 002

### Zpráva o nekonsolidované účetní závěrce

Na základě provedeného auditu jsme dne 14. března 2013 vydali k účetní závěrce, která je součástí této výroční zprávy v kapitole V., zprávu následujícího znění:

„Provedli jsme audit přiložené účetní závěrky společnosti FOXCONN CZ s.r.o. zahrnující rozvahu k 31. prosinci 2012, výkaz zisku a ztráty, přehled o změnách vlastního kapitálu a přehled o peněžních tocích za rok končící k tomuto datu a přílohu této účetní závěrky, která obsahuje popis použitých podstatných účetních metod a další vysvětlující informace.

### Odpovědnost statutárního orgánu účetní jednotky za účetní závěrku

Statutární orgán společnosti je odpovědný za sestavení účetní závěrky, která podává věrný a poctivý obraz v souladu s českými účetními předpisy, a za takový vnitřní kontrolní systém, který považuje za nezbytný pro sestavení účetní závěrky tak, aby neobsahovala významné (materiální) nesprávnosti způsobené podvodem nebo chybou.

### Odpovědnost auditora

Naší odpovědností je vyjádřit na základě našeho auditu výrok k této účetní závěrce. Audit jsme provedli v souladu se zákonem o auditorech a Mezinárodními auditorskými standardy a souvisejícími aplikačními določkami Komory auditorů České republiky. V souladu s těmito předpisy jsme povinni dodržovat etické požadavky a naplánovat a provést audit tak, abychom získali přiměřenou jistotu, že účetní závěrka neobsahuje významné (materiální) nesprávnosti.

Audit zahrnuje provedení auditorských postupů k získání důkazních informací o částkách a údajích zveřejněných v účetní závěrce. Výběr postupů závisí na úsudku auditora, zahrnujícím i vyhodnocení rizik významné (materiální) nesprávnosti údajů uvedených v účetní závěrce způsobené podvodem nebo chybou. Při vyhodnocování těchto rizik auditor posoudí vnitřní kontrolní systém relevantní pro sestavení účetní závěrky podávající věrný a poctivý obraz. Cílem tohoto posouzení je navrhnout vhodné auditorské postupy, nikoli vyjádřit se k účinnosti vnitřního kontrolního systému účetní jednotky. Audit též zahrnuje posouzení vhodnosti použitých účetních metod, přiměřenosti účetních odhadů provedených vedením i posouzení celkové prezentace účetní závěrky.

Jsme přesvědčeni, že důkazní informace, které jsme získali, poskytují dostatečný a vhodný základ pro vyjádření našeho výroku.

### Výrok auditora

Podle našeho názoru účetní závěrka podává věrný a poctivý obraz finanční pozice společnosti FOXCONN CZ s.r.o. k 31. prosinci 2012 a její finanční výkonnosti a peněžních toků za rok končící k tomuto datu v souladu s českými účetními předpisy.“

### Zpráva o konsolidované účetní závěrce

Na základě provedeného auditu jsme dnes vydali ke konsolidované účetní závěrce, která je součástí této výroční zprávy v kapitole IV., zprávu následujícího znění:

„Provedli jsme audit přiložené konsolidované účetní závěrky společnosti FOXCONN CZ s.r.o. zahrnující rozvahu k 31. prosinci 2012, výkaz zisku a ztráty, přehled o změnách vlastního kapitálu a přehled o peněžních tocích za rok končící k tomuto datu a přílohu této účetní závěrky, která obsahuje popis použitých podstatných účetních metod a další vysvětlující informace.

### Odpovědnost statutárního orgánu účetní jednotky za účetní závěrku

Statutární orgán společnosti je odpovědný za sestavení konsolidované účetní závěrky, která podává věrný a poctivý obraz v souladu s českými účetními předpisy, a za takový vnitřní kontrolní systém, který považuje za nezbytný pro sestavení konsolidované účetní závěrky tak, aby neobsahovala významné (materiální) nesprávnosti způsobené podvodem nebo chybou.

## Odpovědnost auditora

Naší odpovědností je vyjádřit na základě našeho auditu výrok k této konsolidované účetní závěrce. Audit jsme provedli v souladu se zákonem o auditorech a Mezinárodními auditorskými standardy a souvisejícími aplikačními doložkami Komory auditorů České republiky. V souladu s těmito předpisy jsme povinni dodržovat etické požadavky a naplánovat a provést audit tak, abychom získali přiměřenou jistotu, že účetní závěrka neobsahuje významné (materiální) nesprávnosti.

Audit zahrnuje provedení auditorských postupů k získání důkazních informací o částkách a údajích zveřejněných v účetní závěrce. Výběr postupů závisí na úsudku auditora, zahrnujícím i vyhodnocení rizik významné (materiální) nesprávnosti údajů uvedených v účetní závěrce způsobené podvodem nebo chybou. Při vyhodnocování těchto rizik auditor posoudí vnitřní kontrolní systém relevantní pro sestavení účetní závěrky podávající věrný a poctivý obraz. Cílem tohoto posouzení je navrhnout vhodné auditorské postupy, nikoli vyjádřit se k účinnosti vnitřního kontrolního systému účetní jednotky. Audit též zahrnuje posouzení vhodnosti použitých účetních metod, přiměřenosti účetních odhadů provedených vedením i posouzení celkové prezentace účetní závěrky.

Jsme přesvědčeni, že důkazní informace, které jsme získali, poskytují dostatečný a vhodný základ pro vyjádření našeho výroku.

## Výrok auditora

Podle našeho názoru konsolidovaná účetní závěrka podává věrný a poctivý obraz finanční pozice konsolidačního celku společnosti FOXCONN CZ s.r.o. k 31. prosinci 2012 a jeho finanční výkonnosti a peněžních toků za rok končící k tomuto datu v souladu s českými účetními předpisy."

## Zpráva o zprávě o vztazích

Ověřili jsme věcnou správnost údajů uvedených ve zprávě o vztazích mezi propojenými osobami společnosti FOXCONN CZ s.r.o. za rok končící k 31. prosinci 2012, která je součástí této výroční zprávy v kapitole III. Za sestavení této zprávy o vztazích je odpovědný statutární orgán společnosti. Naším úkolem je vydat na základě provedeného ověření stanovisko k této zprávě o vztazích.

Ověření jsme provedli v souladu s Auditorským Standardem č. 56 Komory auditorů České republiky. Tento standard vyžaduje, abychom plánovali a provedli ověření s cílem získat omezenou jistotu, že zpráva o vztazích neobsahuje významné (materiální) věcné nesprávnosti. Ověření je omezeno především na dotazování pracovníků společnosti a na analytické postupy a výběrovým způsobem provedené prověření věcné správnosti údajů. Proto toto ověření poskytuje nižší stupeň jistoty než audit. Audit jsme neprováděli, a proto nevyjadřujeme výrok auditora.

Na základě našeho ověření jsme nezjistili žádné skutečnosti, které by nás vedly k domněnce, že zpráva o vztazích mezi propojenými osobami společnosti FOXCONN CZ s.r.o. za rok končící k 31. prosinci 2012 obsahuje významné (materiální) věcné nesprávnosti.

Společnost se rozhodla neuvést hodnoty plnění v rámci uvedených smluv s odkazem na obchodní tajemství.

## Zpráva o výroční zprávě

Ověřili jsme též soulad konsolidované výroční zprávy společnosti k 31. prosinci 2012 s konsolidovanou účetní závěrkou. Za správnost výroční zprávy je zodpovědný statutární orgán společnosti. Naším úkolem je vydat na základě provedeného ověření výrok o souladu konsolidované výroční zprávy s konsolidovanou účetní závěrkou.

Ověření jsme provedli v souladu s Mezinárodními auditorskými standardy a souvisejícími aplikačními doložkami Komory auditorů České republiky. Tyto standardy vyžadují, aby auditor naplánoval a provedl ověření tak, aby získal přiměřenou jistotu, že informace obsažené ve výroční zprávě, které popisují skutečnosti, jež jsou též předmětem zobrazení v účetní závěrce, jsou ve všech významných (materiálních) ohledech v souladu s příslušnou účetní závěrkou. Jsme přesvědčeni, že provedené ověření poskytuje přiměřený podklad pro vyjádření výroku auditora.

Podle našeho názoru jsou informace uvedené v konsolidované výroční zprávě společnosti ve všech významných (materiálních) ohledech v souladu s výše uvedenou účetní závěrkou.

V Praze dne 19. července 2013

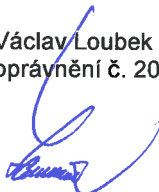
Auditorská společnost:

Deloitte Audit s.r.o.  
oprávnění č. 79



Statutární auditor:

Václav Loubek  
oprávnění č. 2037



### **III. ZPRÁVA O VZTAZÍCH MEZI PROPOJENÝMI OSOBAMI**

## **Zpráva o vztazích mezi propojenými osobami**

zpracovaná podle § 66a, odst. 9 obchodního zákoníku za rok 2012

S ohledem na skutečnost, že společnost FOXCONN CZ s.r.o. neměla k 31.12.2012 uzavřenou ovládací smlouvu podle ustanovení § 66a odst. 9 obchodního zákoníku, předkládá společnost FOXCONN CZ s.r.o. tuto zprávu o vztazích mezi propojenými osobami.

### 1. Ovládaná osoba:

**FOXCONN CZ s.r.o.**, IČ: 25938002, se sídlem u Zámečku 27, Pardubice, 532 01, zapsaná v obchodním rejstříku vedeném Krajským soudem v Hradci Králové, oddíl C, vložka 16095, jednatel William Campbell a Guang-Yeu Fang.

### 2. Ovládající osoba:

**Hon Hai Precision Industry Co., Ltd.**, se sídlem No. 66, Chung Shan Road, Tu Cheng City, Taipei Hsien Taiwan, R.O.C.

Osoba ovládající vykonávala rozhodující vliv na řízení ovládané společnosti nepřímo, a to prostřednictvím společnosti Foxconn Holdings B.V., která byla vlastníkem 100% obchodního podílu ovládané osoby a měla k tomu v účetním období 2012 odpovídající podíl na hlasovacích právech.

### 3. Smlouvy s ovládající osobou, na základě nichž se uskutečnily transakce v roce 2012, a smlouvy uzavřené nebo aktualizované v roce 2012:

- 3.1. Mezi společnostmi FOXCONN CZ s.r.o. a Hon Hai Precision Industry Co. Ltd. trval v roce 2012 smluvní vztah založený kupní smlouvou z roku 2002, včetně jejích dodatků, přičemž na základě této smlouvy dodává společnost FOXCONN CZ s.r.o. společnosti Hon Hai Precision Industry Co. Ltd. výrobky a jiné materiály. Protiplněním je úhrada ceny za tyto výrobky a jiné materiály.
- 3.2. Mezi společnostmi FOXCONN CZ s.r.o. a Hon Hai Precision Industry Co. Ltd. trval v roce 2012 smluvní vztah založený smlouvou o dodávkách z roku 2002, přičemž na základě této smlouvy dodává společnost Hon Hai Precision Industry Co. Ltd. společnosti FOXCONN CZ s.r.o. výrobky. Protiplněním je úhrada ceny za tyto výrobky a jiné materiály.
- 3.3. Dále je ze strany společnosti Hon Hai Precision Industry Co., Ltd. na smluvním základě účtován tzv. „management fee“ za služby poskytované ovládané osobě v souvislosti se zajištěním obchodní činnosti, přičemž protiplnění spočívá ve finanční úhradě za tyto služby.
- 3.4. Společnosti FOXCONN CZ s.r.o. nevznikla v souvislosti s těmito obchodními vztahy žádná majetková újma.

### 4. Propojené osoby:

Ovládající osoba: **Hon Hai Precision Industry Co., Ltd.**

Propojené osoby::

Foxconn Holdings B.V.  
Foxconn Global Services Division s.r.o.  
GLOBAL LOGISTICS SOLUTIONS s.r.o.

GLOBAL SERVICES SOLUTIONS s.r.o.  
Foxconn Technology CZ s.r.o.  
Foxconn Enterprise CZ s.r.o.  
Kutná Hora Development s.r.o.  
Hongfujin Precision Industry (Wuhan) Co.,Ltd.  
Carston Ltd.  
Foxteq UK Ltd.  
Foxteq Japan Ltd.  
Chimei InnoLux Corporation  
Foxconn Technology Pte. Ltd. Singapore  
Foxconn Services and Logistics B.V.  
Foxconn RUS, LLC  
Foxteq Australia PTY Ltd.  
NSG Technology, Inc.  
PCE Paragon Solution Kft.  
CYBERTAN TECHNOLOGY, INC  
Foxconn Singapore Pte. Ltd.-Singapore  
Foxconn Mexico Precision Industry Co., S.A.de C.V.-Mexico  
Foxconn TR Teknoloji San. Ltd. Sti.  
Foxconn Image & Printing Product Pte. Ltd.-Singapore  
FOXCONN Network Technology CZ s.r.o.  
Foxconn CMMSG Industria de Eletronicos Ltda. –Brazil  
Foxconn Slovakia, spol. s.r.o.  
eCMMS S.A de C.V.-Mexico  
NanNing FuGui Precision Industrial Co.,Ltd  
Funing Precision Component Co.,Ltd -Vietnam  
Competition Team Ireland Limited

5. Vztahy s propojenými osobami – smlouvy, na základě nichž se uskutečnily transakce v roce 2012, a smlouvy uzavřené nebo aktualizované v roce 2012
- 5.1. Vztahy mezi FOXCONN CZ s.r.o. a Foxconn Holdings B.V.
  - 5.1.1. Během účetního období roku 2012 nevstupovala společnost FOXCONN CZ s.r.o. do žádných dalších právních vztahů uvedených v paragrafu 66a, odst. 9 zákona č. 513/1991 Sb. se společnostmi Foxconn Holdings B.V.
- 5.2. Vztahy mezi FOXCONN CZ s.r.o. a Foxconn Global Services Division s.r.o.
  - 5.2.1. Mezi společnostmi FOXCONN CZ s.r.o. a Foxconn Global Services Division s.r.o. trval v roce 2012 smluvní vztah založený smlouvou o nájmu nebytových prostor z roku 2004, na jejímž základě poskytuje společnost FOXCONN CZ s.r.o. společnosti Foxconn Global Services Division s.r.o. nebytové prostory a služby související s nájmem nebytových prostor. Společnost Foxconn Global Services Division s.r.o. poskytuje společnosti FOXCONN CZ s.r.o. jako protiplnění z této smlouvy úhradu nájemného a úhradu služeb souvisejících s nájmem nebytových prostor.
  - 5.2.2. Mezi společnostmi Foxconn Global Services Division s.r.o. a FOXCONN CZ s.r.o. trval v roce 2012 smluvní vztah založený smlouvou o půjčce z roku 2008, na základě které byla společnosti Foxconn Global Services Division s.r.o. poskytnuta finanční půjčka.
  - 5.2.3. Mezi společnostmi Foxconn Global Services Division s.r.o. a FOXCONN CZ s.r.o. trval v roce 2012 smluvní vztah založený smlouvou o půjčce z roku 2003, na jejímž základě byla Foxconn Global Services Division s.r.o. poskytnuta finanční půjčka.

- 5.2.4. Mezi společnostmi Foxconn Global Services Division s.r.o.a FOXCONN CZ s.r.o. trval v roce 2012 smluvní vztah založený dohodou o poskytování služeb z roku 2005, jejímž předmětem je závazek společnosti Foxconn Global Services Division s.r.o. poskytovat společnosti FOXCONN CZ s.r.o. poprodejní opravárenské a další s tím spojené služby a závazek společnosti FOXCONN CZ s.r.o. zaplatit za poskytnuté služby odměnu.
- 5.2.5. Mezi společnostmi FOXCONN CZ s.r.o. a Foxconn Global Services Division s.r.o. trval v roce 2012 smluvní vztah založený servisní smlouvou z roku 2004, jejímž předmětem je závazek společnosti FOXCONN CZ s.r.o poskytovat společnosti Foxconn Global Services Division s.r.o. ekonomické servisní služby a podnikatelské poradenství. Společnost Foxconn Global Services Division s.r.o. poskytuje jako protiplnění odměnu.
- 5.3. Vztahy mezi FOXCONN CZ s.r.o. a GLOBAL LOGISTICS SOLUTIONS s.r.o.
- 5.3.1. Mezi společnostmi FOXCONN CZ s.r.o. a GLOBAL LOGISTICS SOLUTIONS s.r.o. trval v roce 2012 smluvní vztah založený smlouvou o nájmu nebytových prostor z roku 2006, přičemž na základě této smlouvy poskytuje společnost FOXCONN CZ s.r.o. společnosti GLOBAL LOGISTICS SOLUTIONS s.r.o. nebytové prostory a služby související s nájmem nebytových prostor. Společnost GLOBAL LOGISTICS SOLUTIONS s.r.o. poskytuje společnosti FOXCONN CZ s.r.o. jako protiplnění z této smlouvy úhradu nájemného a úhradu služeb souvisejících s nájmem nebytových prostor.
- 5.3.2. Mezi společnostmi FOXCONN CZ s.r.o. a GLOBAL LOGISTICS SOLUTIONS s.r.o. trval v roce 2012 smluvní vztah založený smlouvou o poskytování servisních služeb z roku 2005, přičemž na základě této smlouvy společnost FOXCONN CZ s.r.o. poskytuje společnosti GLOBAL LOGISTICS SOLUTIONS s.r.o. administrativní služby za protiplnění v podobě odměny za poskytnuté služby.
- 5.3.3. Mezi společnostmi FOXCONN CZ s.r.o. a GLOBAL LOGISTICS SOLUTIONS s.r.o. trval v roce 2012 smluvní vztah založený smlouvou o skladování z roku 2003 ve znění dodatku 1, přičemž na základě této smlouvy poskytuje společnost GLOBAL LOGISTICS SOLUTIONS s.r.o. společnosti FOXCONN CZ s.r.o. skladovací služby za protiplnění v podobě odměny za poskytnuté služby.
- 5.3.4. Mezi společnostmi GLOBAL LOGISTICS SOLUTIONS s.r.o. a FOXCONN CZ s.r.o. trval v roce 2012 smluvní vztah založený tzv. smlouvou „3PL Hub Provider Agreement“ z roku 2001, na jejímž základě poskytuje společnost GLOBAL LOGISTICS SOLUTIONS s.r.o. společnosti FOXCONN CZ s.r.o. skladovací služby za protiplnění v podobě odměny za poskytnuté služby.
- 5.4. Vztahy mezi FOXCONN CZ s.r.o. a GLOBAL SERVICES SOLUTIONS s.r.o.
- 5.4.1. Mezi společnostmi FOXCONN CZ s.r.o. a GLOBAL SERVICES SOLUTIONS s.r.o. trval v roce 2012 smluvní vztah založený smlouvou o půjčce z roku 2008, na jejímž základě byla společnosti GLOBAL SERVICES SOLUTIONS s.r.o. poskytnuta finanční půjčka.
- 5.4.2. Mezi společnostmi GLOBAL SERVICES SOLUTIONS s.r.o. a FOXCONN CZ s.r.o. v roce 2012 trval smluvní vztah založený servisní smlouvou z roku 2008, na jejímž základě poskytuje společnost GLOBAL SERVICES SOLUTIONS s.r.o. společnosti FOXCONN CZ s.r.o. administrativní služby a jako protiplnění hradí společnost FOXCONN CZ s.r.o. společnosti GLOBAL SERVICES SOLUTIONS s.r.o. odměnu.
- 5.5. Vztahy mezi FOXCONN CZ s.r.o. a Foxconn Technology CZ s.r.o.
- 5.5.1. Mezi společnostmi Foxconn Technology CZ s.r.o. a FOXCONN CZ s.r.o. trval v roce 2012 smluvní vztah založený servisní smlouvou z roku 2007, na jejímž základě poskytuje

společnost FOXCONN CZ s.r.o. společnosti Foxconn Technology CZ s.r.o. administrativní služby za protiplnění v podobě odměny za poskytnuté služby.

5.5.2. Mezi společnostmi FOXCONN CZ s.r.o. a Foxconn Technology CZ s.r.o. trval v roce 2012 smluvní vztah založený smlouvou o nájmu nebytových prostor z roku 2010, na jejímž základě poskytuje společnost Foxconn Technology CZ s.r.o. společnosti FOXCONN CZ s.r.o. nebytové prostory a služby související s nájmem nebytových prostor. Společnost FOXCONN CZ s.r.o. poskytuje společnosti Foxconn Technology CZ s.r.o. jako protiplnění z této smlouvy úhradu nájemného a úhradu služeb souvisejících s nájmem nebytových prostor.

5.6. Vztahy mezi FOXCONN CZ s.r.o. a Foxconn RUS, LLC

5.6.1. Mezi společnostmi FOXCONN CZ s.r.o. a Foxconn RUS, LLC byly v roce 2009 uzavřeny 2 dodavatelské smlouvy, na jejichž základě dodává společnost FOXCONN CZ s.r.o. společnosti Foxconn RUS, LLC na objednávku výrobky (součástky, materiál) a jako protiplnění za ně společnost Foxconn RUS, LLC platí kupní cenu. Smluvní vztah založený těmito smlouvami trval i v roce 2012.

5.6.2. Mezi společnostmi FOXCONN CZ s.r.o. a Foxconn RUS, LLC byla v roce 2010 uzavřena smlouva a dodatek č. 1 k této smlouvě, na jejímž základě poskytuje společnost FOXCONN CZ s.r.o. společnosti Foxconn RUS, LLC služby v oblasti IT. Společnost Foxconn RUS, LLC poskytuje jako protiplnění odměnu. Smluvní vztah založený smlouvou trval i v roce 2012.

5.7. Vztahy mezi FOXCONN CZ s.r.o. a PCE Paragon Solution Kft.

5.7.1. Mezi společnostmi FOXCONN CZ s.r.o. a společností PCE Paragon Solution Kft. trval v roce 2012 smluvní vztah založený servisní smlouvou z roku 2009 ve znění Dodatku č. 1, na jejímž základě poskytuje společnost FOXCONN CZ s.r.o. společnosti PCE Paragon Solution Kft. servisní služby v oblasti IT. Jako protiplnění hradí společnost PCE Paragon Solution Kft. s.r.o. společnosti FOXCONN CZ odměnu.

5.8. Vztahy mezi FOXCONN CZ s.r.o. a Foxconn TR Teknoloji San. Ltd. Sti.

5.8.1. Mezi společnostmi FOXCONN CZ s.r.o. a společností Foxconn TR Teknoloji Sa. Ltd. Sti. byla v roce 2011 uzavřena smlouva o půjčce, na jejímž základě byla společností Foxconn TR Teknoloji Sa. Ltd. Sti. poskytnuta finanční půjčka. Smluvní vztah založený smlouvou ve znění dodatku 1 trval i v roce 2012.

5.8.2. Mezi společnostmi FOXCONN CZ s.r.o. a společností Foxconn TR Teknoloji Sa. Ltd. Sti. Byla v roce 2010 uzavřena kupní smlouva, jejímž předmětem je prodej materiálu a vybavení společností Foxconn TR Teknoloji Sa. Ltd. Sti. na základě jednotlivých objednávek a zaplacení ceny za tento materiál společností FOXCONN CZ s.r.o. Smluvní vztah založený smlouvou trval i v roce 2012.

5.9. Vztahy mezi FOXCONN CZ s.r.o. a FOXCONN Network Technology CZ s.r.o.

5.9.1. Mezi společnostmi FOXCONN CZ s.r.o. a FOXCONN Network Technology CZ s.r.o. trval v roce 2012 smluvní vztah založený čtyřmi smlouvami o půjčce z roku 2011, na jejichž základě byla společností FOXCONN Network Technology CZ s.r.o. poskytnuta finanční půjčka.

5.9.2. Mezi společnostmi FOXCONN CZ s.r.o. a FOXCONN Network Technology CZ s.r.o. trval v roce 2012 smluvní vztah založený smlouvou o nájmu nebytových prostor ve znění dvou dodatků z roku 2011, na jejímž základě společnost FOXCONN CZ s.r.o. poskytuje společnosti FOXCONN Network Technology CZ s.r.o. nebytové prostory a služby související s nájmem nebytových prostor. Společnost FOXCONN Network Technology CZ s.r.o. poskytuje

společnosti FOXCONN CZ s.r.o. jako protiplnění z této smlouvy úhradu nájemného a úhradu služeb souvisejících s nájmem nebytových prostor.

5.9.3. Mezi společnostmi FOXCONN CZ s.r.o. a FOXCONN Network Technology CZ s.r.o. trval v roce 2012 smluvní vztah založený servisní smlouvou z roku 2011, na jejímž základě poskytuje společnost FOXCONN CZ s.r.o. společnosti FOXCONN Network Technology CZ s.r.o. administrativní služby za protiplnění v podobě odměny za poskytnuté služby.

5.10. Vztahy mezi FOXCONN CZ s.r.o. a Foxconn Slovakia, spol. s r.o.

5.10.1. Mezi společnostmi FOXCONN CZ s.r.o. a Foxconn Slovakia spol. s r.o. byla uzavřena v roce 2012 servisní smlouva, na jejímž základě poskytuje FOXCONN CZ s.r.o. společnosti Foxconn Slovakia spol. s r.o. konzultační a podpůrné služby v oblasti informačních technologií. Protiplněním je odměna za poskytnuté služby.

5.11. Vztahy mezi FOXCONN CZ s.r.o. a ostatními propojenými osobami

5.11.1. V roce 2012 společnost FOXCONN CZ s.r.o. nebo jiné propojené osoby uzavřely běžné obchodní vztahy o nákupu a prodeji zboží, dlouhodobého majetku a služeb s dalšími propojenými osobami uvedenými v bodu 4. této zprávy a/nebo v roce 2012 pokračovalo plnění související s těmito obchodními vztahy.

#### 4. Jiné právní úkony

V průběhu účetního období nebyly ve prospěch osoby ovládající a/nebo ve prospěch osob ovládaných osobou ovládající učiněny žádné právní úkony mimo rámec běžných právních úkonů uskutečňovaných ovládající osobou v rámci výkonu jejích práv jako společníka ovládané osoby.


#### 5. Ostatní opatření, jejich výhody a nevýhody

V průběhu účetního období nebyla v zájmu či na popud osoby ovládající a/nebo osob ovládaných osobou ovládající ze strany ovládané osoby přijata či uskutečněna žádná jiná opatření mimo rámec běžných opatření uskutečňovaných ovládanou osobou ve vztahu k osobě ovládající jako společníku ovládané osoby.

#### 6. Poskytnutá plnění a protiplnění

Ovládané osobě nevznikla z titulu uzavření výše uvedených smluv, vztahů, jiných právních úkonů, ostatních opatření a poskytnutých plnění či přijatých protiplnění žádná újma.

V Pardubicích, dne 31. 3. 2013



FOXCONN CZ s.r.o.  
William Campbell  
Jednatel společnosti



FOXCONN CZ s.r.o.  
Guang-Yeu Fang  
Jednatel společnosti

## **IV. KONSOLIDOVANÁ ÚČETNÍ ZÁVĚRKA K 31. PROSINCI 2012**

## KONSOLIDOVANÁ ÚČETNÍ ZÁVĚRKA K 31. PROSINCI 2012

**Název společnosti:** FOXCONN CZ s.r.o.  
**Sídlo:** U Zámečku 27, 532 01 Pardubice  
**Právní forma:** společnost s ručením omezeným  
**IČ:** 259 38 002

### Součástí konsolidované účetní závěrky:

**Konsolidovaná rozvaha**


**Konsolidovaný výkaz zisku a ztráty**

**Konsolidovaný přehled o změnách vlastního kapitálu**

**Konsolidovaný přehled o peněžních tocích**

**Konsolidovaná příloha**

**Konsolidovaná účetní závěrka byla sestavena dne 19. července 2013.**

Statutární orgán účetní jednotky	Podpis
William Campbell, jednatel	

**KONSOLIDOVANÁ ROZVAHA**  
v plném rozsahu

FOXCONN CZ s.r.o.  
IČ 259 38 002

k datu  
31.12.2012  
(v tisících Kč)

U Zámečku 27  
532 01 Pardubice

		31.12.2012	31.12.2011
		Netto	Netto
	<b>AKTIVA CELKEM</b>	<b>16 701 130</b>	<b>18 073 202</b>
<b>B.</b>	<b>Dlouhodobý majetek</b>	<b>3 031 461</b>	<b>3 437 005</b>
<i>B.I.</i>	<i>Dlouhodobý nehmotný majetek</i>	<i>110 457</i>	<i>106 653</i>
B.I.3.	Software	105 557	106 529
B.I.7.	Nedokončený dlouhodobý nehmotný majetek	4 900	124
<i>B.II.</i>	<i>Dlouhodobý hmotný majetek</i>	<i>2 978 938</i>	<i>3 392 336</i>
B.II.1.	Pozemky	74 957	74 286
B.II.2.	Stavby	1 996 886	2 163 735
B.II.3.	Samostatné movité věci a soubory movitých věcí	892 706	1 056 250
B.II.7.	Nedokončený dlouhodobý hmotný majetek	14 095	93 051
B.II.8.	Poskytnuté zálohy na dlouhodobý hmotný majetek	294	5 014
<i>B.III.</i>	<i>Dlouhodobý finanční majetek</i>	<i>18 779</i>	<i>20 050</i>
B.III.1.	Podíly - ovládaná osoba	18 779	20 050
<b>B.IV.</b>	<b>Konsolidační rozdíly</b>	<b>-76 713</b>	<b>-82 034</b>
B.IV.II.	Záporný konsolidační rozdíly	-76 713	-82 034
<b>C.</b>	<b>Oběžná aktiva</b>	<b>13 664 798</b>	<b>14 631 502</b>
<i>C.I.</i>	<i>Zásoby</i>	<i>2 900 588</i>	<i>3 742 640</i>
C.I.1.	Materiál	2 189 618	2 671 101
C.I.2.	Nedokončená výroba a polotovary	285 559	462 578
C.I.3.	Výrobky	137 162	260 930
C.I.5.	Zboží	162 645	209 730
C.I.6.	Poskytnuté zálohy na zásoby	125 604	138 301
<i>C.II.</i>	<i>Dlouhodobé pohledávky</i>	<i>54 073</i>	<i>51 312</i>
C.II.7.	Jiné pohledávky	3 282	4 771
C.II.8.	Odložená daňová pohledávka	50 791	46 541
<i>C.III.</i>	<i>Krátkodobé pohledávky</i>	<i>9 238 849</i>	<i>9 917 369</i>
C.III.1.	Pohledávky z obchodních vztahů	8 305 190	9 135 256
C.III.2.	Pohledávky - ovládaná nebo ovládající osoba	257 727	372 301
C.III.6.	Stát - daňové pohledávky	475 168	202 761
C.III.7.	Krátkodobé poskytnuté zálohy	29 949	64 087
C.III.8.	Dohadné účty aktivní	166 039	137 684
C.III.9.	Jiné pohledávky	4 776	5 280
<i>C.IV.</i>	<i>Krátkodobý finanční majetek</i>	<i>1 471 288</i>	<i>920 181</i>
C.IV.1.	Peníze	765	922
C.IV.2.	Účty v bankách	1 470 523	919 259
<b>D. I.</b>	<b>Časové rozlišení</b>	<b>4 871</b>	<b>4 695</b>
D.I.1.	Náklady příštích období	4 871	4 695

		31.12.2012	31.12.2011
	<b>PASIVA CELKEM</b>	<b>16 701 130</b>	<b>18 073 202</b>
<b>A.</b>	<b>Vlastní kapitál</b>	<b>4 944 740</b>	<b>4 085 980</b>
<i>A.I.</i>	<i>Základní kapitál</i>	<i>2 831 440</i>	<i>2 831 440</i>
A.I.1.	Základní kapitál	2 831 440	2 831 440
<i>A.III.</i>	<i>Rezervní fondy, nedělitelný fond a ostatní fondy ze zisku</i>	<i>65 136</i>	<i>70 811</i>
A.III.1.	Zákonný rezervní fond/Nedělitelný fond	65 136	70 811
<i>A.IV.</i>	<i>Výsledek hospodaření minulých let</i>	<i>1 189 830</i>	<i>1 208 043</i>
A.IV.1.	Nerozdělený zisk minulých let	1 189 830	1 208 043
<i>A.V.</i>	<i>Výsledek hospodaření běžného účetního období včetně podílu ekvivalence (+ -)</i>	<i>858 334</i>	<i>-24 314</i>
A.V.1.	Výsledek hospodaření běžného účetního období	858 334	-24 314
<b>B.</b>	<b>Cizí zdroje</b>	<b>11 751 063</b>	<b>13 592 641</b>
<i>B.I.</i>	<i>Rezervy</i>	<i>33 918</i>	<i>40 148</i>
B.I.4.	Ostatní rezervy	33 918	40 148
<i>B.III.</i>	<i>Krátkodobé závazky</i>	<i>10 062 254</i>	<i>11 508 883</i>
B.III.1.	Závazky z obchodních vztahů	8 173 272	8 650 058
B.III.5.	Závazky k zaměstnancům	73 744	82 243
B.III.6.	Závazky ze sociálního zabezpečení a zdravotního pojištění	54 930	57 003
B.III.7.	Stát - daňové závazky a dotace	106 913	69 646
B.III.8.	Krátkodobé přijaté zálohy		3
B.III.10.	Dohadné účty pasivní	1 651 437	2 647 844
B.III.11.	Jiné závazky	1 958	2 086
<i>B.IV.</i>	<i>Bankovní úvěry a výpomoci</i>	<i>1 654 891</i>	<i>2 043 610</i>
B.IV.2.	Krátkodobé bankovní úvěry	1 654 891	2 043 610
<b>C. I.</b>	<b>Časové rozlišení</b>	<b>5 066</b>	<b>394 320</b>
C.I.2.	Výnosy příštích období	5 066	394 320
<b>D.</b>	<b>Menšinový vlastní kapitál</b>	<b>261</b>	<b>261</b>
D.I.	Menšinový základní kapitál	180	180
D.III.	Menšinové ziskové fondy včetně neroz. zisku a ztráty minulých let	81	81

Deloitte Audit s.r.o.  
Karolinská 654/2 186 00 Praha 8  
oprávnění č. 79

Ing. Václav Loubek  
Auditor  
oprávnění č. 2037

**KONSOLIDOVANÝ VÝKAZ ZISKU A ZTRÁTY**  
v druhovém členění

**FOXCONN CZ s.r.o.**  
**IČ 259 38 002**

období končící k  
31.12.2012  
(v tisících Kč)

U Zámečku 27  
532 01 Pardubice

		Období do 31.12.2012	Období do 31.12.2011
I.	Tržby za prodej zboží	1 163 933	1 255 399
A.	Náklady vynaložené na prodané zboží	1 045 799	994 906
+	<b>Obchodní marže</b>	<b>118 134</b>	<b>260 493</b>
II.	Výkony	103 953 882	101 072 110
II.1.	Tržby za prodej vlastních výrobků a služeb	104 214 008	100 940 952
II.2.	Změna stavu zásob vlastní činnosti	-260 126	131 158
B.	Výkonová spotřeba	101 686 982	99 625 448
B.1.	Spotřeba materiálu a energie	100 248 127	97 631 563
B.2.	Služby	1 438 855	1 993 885
+	<b>Přidaná hodnota</b>	<b>2 385 034</b>	<b>1 707 155</b>
C.	Osobní náklady	1 552 701	1 668 186
C.1.	Mzdové náklady	1 141 038	1 222 847
C.3.	Náklady na sociální zabezpečení a zdravotní pojištění	386 284	417 344
C.4.	Sociální náklady	25 379	27 995
D.	Daně a poplatky	5 550	4 238
E.	Odpisy dlouhodobého nehmotného a hmotného majetku	452 578	424 657
KR 1.	Zúčtování záporného konsolidačního rozdílu	5 321	5 321
III.	Tržby z prodeje dlouhodobého majetku a materiálu	3 290 251	2 190 748
F.	Zůstatková cena prodaného dlouhodobého majetku a materiálu	2 994 500	2 393 061
G.	Změna stavu rezerv a opravných položek v provozní oblasti a komplexních nákladů příštích období	163 028	-30 107
IV.	Ostatní provozní výnosy	275 904	404 800
H.	Ostatní provozní náklady	92 770	256 558
*	<b>Provozní výsledek hospodaření</b>	<b>695 383</b>	<b>-408 569</b>
M.	Změna stavu rezerv a opravných položek ve finanční oblasti	255	38 780
X.	Výnosové úroky	8 154	4 988
N.	Nákladové úroky	26 621	17 873
XI.	Ostatní finanční výnosy	2 821 172	4 662 383
O.	Ostatní finanční náklady	2 536 677	4 188 864
*	<b>Finanční výsledek hospodaření</b>	<b>265 773</b>	<b>421 854</b>
Q.	Daň z příjmů za běžnou činnost	102 822	37 599
Q 1.	- splatná	107 071	41 455
Q 2.	- odložená	-4 249	-3 856
**	<b>Výsledek hospodaření za běžnou činnost</b>	<b>858 334</b>	<b>-24 314</b>
**	<b>Konsolidovaný výsledek hospodaření bez podílu ekvivalence</b>	<b>858 334</b>	<b>-24 314</b>
	Konsolidovaný výsledek hospodaření bez menšinových podílů	858 334	-24 314
***	<b>Výsledek hospodaření za účetní období včetně podílu ekvivalence(+/-)</b>	<b>858 334</b>	<b>-24 314</b>
	Výsledek hospodaření za účetní období bez menšinových podílů (+/-)	858 334	-24 314
****	<b>Výsledek hospodaření před zdaněním</b>	<b>961 156</b>	<b>13 285</b>

**PŘEHLED O ZMĚNÁCH  
VLASTNÍHO KAPITÁLU**

**FOXCONN CZ s.r.o.**  
**IČ 259 38 002**

U Zámečku 27  
532 01 Pardubice

k datu  
31.12.2012  
(v tisících Kč)

	Základní kapitál	Kapitálové fondy	Rezervní fondy, nedělitelný fond a ostatní fondy ze zisku	Nerozdělený zisk minulých let	Neuhrazená ztráta minulých let	Výsledek hospodaření běžného účetního období	Menašinnové podíly	VLASTNÍ KAPITÁL CELKEM
<b>Stav k 31.12.2010</b>	<b>2 831 440</b>		<b>53 150</b>	<b>841 257</b>		<b>383 454</b>		<b>4 109 301</b>
Rozdělení výsledku hospodaření			17 661	365 793		-383 454		
Jiné pohyby vlastního kapitálu				993				993
Výsledek hospodaření za běžné období						-24 314		-24 314
<b>Stav k 31.12.2011</b>	<b>2 831 440</b>		<b>70 811</b>	<b>1 208 043</b>		<b>-24 314</b>		<b>4 085 980</b>
Rozdělení výsledku hospodaření			-5 675	-17 956		24 314		683
Jiné pohyby vlastního kapitálu				-176			180	4
Výsledek hospodaření za běžné období						858 334		858 334
<b>Stav k 31.12.2012</b>	<b>2 831 440</b>		<b>65 136</b>	<b>1 189 911</b>		<b>858 334</b>	<b>180</b>	<b>4 944 821</b>

**PŘEHLED O PENĚŽNÍCH  
TOCÍCH (CASH FLOW)**

**FOXCONN CZ s.r.o.**

**IČ 259 38 002**

období končící k  
31.12.2012  
(v tisících Kč)

U Zámečku 27  
532 01 Pardubice

		Období do 31.12.2012	Období do 31.12.2011
<b>P.</b>	<b>Počáteční stav peněžních prostředků a peněžních ekvivalentů</b>	<b>920 181</b>	<b>956 863</b>
	<i>Peněžní toky z hlavní výdělečné činnosti (provozní činnosti)</i>		
Z.	Výsledek hospodaření za běžnou činnost před zdaněním	961 156	13 285
A.1.	Úpravy o nepeněžní operace	636 741	458 941
A.1.1.	Odpisy stálých aktiv	452 578	424 657
A.1.2.	Změna stavu opravných položek a rezerv	163 282	7 638
A.1.3.	Zisk (ztráta) z prodeje stálých aktiv	3 221	
A.1.5.	Nákladové a výnosové úroky	18 467	12 885
A.1.6.	Opravy o ostatní nepeněžní operace	-807	13 761
<b>A.*</b>	<b>Čistý provozní peněžní tok před změnami pracovního kapitálu</b>	<b>1 597 897</b>	<b>472 226</b>
A.2.	Změna stavu pracovního kapitálu	-552 988	-834 091
A.2.1.	Změna stavu pohledávek a časového rozlišení aktiv	430 364	1 353 761
A.2.2.	Změna stavu závazků a časového rozlišení pasív	-1 861 290	-2 365 871
A.2.3.	Změna stavu zásob	877 938	178 019
<b>A.**</b>	<b>Čistý provozní peněžní tok před zdaněním a mimořádnými položkami</b>	<b>1 044 909</b>	<b>-361 865</b>
A.3.	Vyplacené úroky	-26 621	-17 873
A.4.	Přijaté úroky	8 154	4 988
A.5.	Zaplacená daň z příjmů za běžnou činnost	-67 651	17 414
<b>A.***</b>	<b>Čistý peněžní tok z provozní činnosti</b>	<b>958 791</b>	<b>-357 336</b>
	<i>Peněžní toky z investiční činnosti</i>		
B.1.	Výdaje spojené s nabytím stálých aktiv	-140 199	-368 921
B.2.	Příjmy z prodeje stálých aktiv	6 659	-348 949
B.3.	Půjčky a úvěry spřízněným osobám	114 574	
<b>B.***</b>	<b>Čistý peněžní tok z investiční činnosti</b>	<b>-18 966</b>	<b>-717 870</b>
	<i>Peněžní toky z finančních činností</i>		
C.1.	Změna stavu závazků z financování	-388 718	1 038 524
<b>C.***</b>	<b>Čistý peněžní tok z finanční činnosti</b>	<b>-388 718</b>	<b>1 038 524</b>
<b>F.</b>	<b>Čistá změna peněžních prostředků a peněžních ekvivalentů</b>	<b>551 107</b>	<b>-36 682</b>
<b>R.</b>	<b>Konečný stav peněžních prostředků a peněžních ekvivalentů</b>	<b>1 471 288</b>	<b>920 181</b>

**PŘÍLOHA KONSOLIDOVANÉ ÚČETNÍ ZÁVĚRKY  
ZA ROK 2012**

**Název mateřské společnosti:** FOXCONN CZ s.r.o.  
**Sídlo:** U Zámečku 27, 532 01 Pardubice  
**Právní forma:** společnost s ručením omezeným  
**IČ:** 259 38 002

## OBSAH

<b>1. OBECNÉ ÚDAJE .....</b>	<b>4</b>
1.1. ZALOŽENÍ A CHARAKTERISTIKA KONSOLIDUJÍCÍ ÚČETNÍ JEDNOTKY (DÁLE TĚŽ “MATEŘSKÁ SPOLEČNOST”).....	4
1.2. ZMĚNY A DODATKY V OBCHODNÍM REJSTŘÍKU V UPLYNULÉM ÚČETNÍM OBDOBÍ.....	4
1.3. ORGANIZAČNÍ STRUKTURA MATEŘSKÉ SPOLEČNOSTI .....	4
1.4. STATUTÁRNÍ ORGÁNY .....	4
<b>2. VYMEZENÍ KONSOLIDAČNÍHO CELKU (DÁLE TĚŽ “SKUPINA”) .....</b>	<b>5</b>
2.1. DCEŘINÉ SPOLEČNOSTI ZAHRNUTÉ DO KONSOLIDAČNÍHO CELKU .....	6
2.1.1. <i>Foxconn Global Services Division s.r.o.</i> .....	6
2.1.2. <i>Foxconn Technology CZ s.r.o.</i> .....	6
2.2. PODÍLY V PODNICÍCH S PODSTATNÝM VLIVEM.....	6
2.3. SPOLEČNOSTI OVLÁDANÉ VE SHODĚ .....	6
<b>3. ÚČETNÍ METODY A OBECNÉ ÚČETNÍ ZÁSADY .....</b>	<b>7</b>
3.1. ROZSAH KONSOLIDACE A ZPŮSOB PROVEDENÍ KONSOLIDACE .....	7
3.2. POSTUP PROVEDENÍ KONSOLIDACE PLNÉ.....	7
3.2.1. <i>Charakteristika plné metody konsolidace</i> .....	7
3.2.2. <i>Etapy konsolidace plnou metodou</i> .....	8
3.3. PŘEHLED VÝZNAMNÝCH ÚČETNÍCH PRAVIDEL A POSTUPŮ .....	10
3.3.1. <i>Dlouhodobý hmotný majetek</i> .....	10
3.3.2. <i>Dlouhodobý nehmotný majetek</i> .....	11
3.3.3. <i>Dlouhodobý finanční majetek</i> .....	11
3.3.4. <i>Zásoby</i> .....	11
3.3.5. <i>Pohledávky</i> .....	12
3.3.6. <i>Závazky</i> .....	12
3.3.7. <i>Rezervy</i> .....	12
3.3.8. <i>Přepočty údajů v cizích měnách na českou měnu</i> .....	12
3.3.9. <i>Finanční leasing</i> .....	13
3.3.10. <i>Daně</i> .....	13
3.3.11. <i>Daňové odpisy dlouhodobého majetku</i> .....	13
3.3.12. <i>Splatná daň</i> .....	13
3.3.13. <i>Odložená daň</i> .....	13
3.3.14. <i>Výnosy</i> .....	14
3.3.15. <i>Použití odhadů</i> .....	14
3.3.16. <i>Změny způsobu oceňování, postupů odpisování a postupů účtování oproti předcházejícímu účetnímu období</i> .....	14
3.3.17. <i>Přehled o peněžních tocích</i> .....	14
<b>4. DOPLŇUJÍCÍ ÚDAJE KE KONSOLIDOVANÉ ROZVAZE .....</b>	<b>15</b>
4.1. KONSOLIDACE.....	15
4.1.1. <i>Akvizice dceřiného podniku</i> .....	15
4.2. DLOUHODOBÝ MAJETEK .....	15
4.2.1. <i>Dlouhodobý majetek zatížený zástavním právem</i> .....	15
4.2.2. <i>Majetek najatý formou finančního a operativního pronájmu</i> .....	16
4.3. ZÚČTOVÁNÍ KONSOLIDAČNÍHO ROZDĚLU.....	16
4.4. DLOUHODOBÝ FINANČNÍ MAJETEK .....	16
4.4.1. <i>Podíly – ovládaná osoba</i> .....	16
4.5. ZÁSoby .....	17
4.6. DLOUHODOBÉ POHLEDÁVKY.....	17
4.7. KRÁTKODOBÉ POHLEDÁVKY.....	17
4.8. KRÁTKODOBÝ FINANČNÍ MAJETEK.....	17
4.9. ČASOVÉ ROZLIŠENÍ .....	17
4.10. VLASTNÍ KAPITÁL .....	17
4.11. REZERVY .....	17
4.12. KRÁTKODOBÉ ZÁVAZKY .....	18
4.12.1. <i>Krátkodobé závazky z obchodních vztahů</i> .....	18

4.12.2.	Krátkodobé závazky ze sociálního a zdravotního pojištění a k finančnímu úřadu .....	18
4.13.	DOHADNÉ ÚČTY PASIVNÍ.....	18
4.14.	ODLOŽENÁ DAŇ .....	18
<b>5.</b>	<b>DOPLŇUJÍCÍ ÚDAJE KE KONSOLIDOVANÉMU VÝKAZU ZISKU A ZTRÁTY.....</b>	<b>19</b>
5.1.	VÝNOSY Z BĚŽNÉ ČINNOSTI PODLE HLAVNÍCH ČINNOSTÍ.....	19
5.2.	SPOTŘEBOVANÉ NÁKUPY .....	19
5.3.	SLUŽBY .....	19
5.4.	ODPISY DLOUHODOBÉHO NEHMOTNÉHO A HMOTNÉHO MAJETKU .....	19
5.5.	OSTATNÍ PROVOZNÍ VÝNOSY .....	19
5.6.	OSTATNÍ PROVOZNÍ NÁKLADY .....	20
5.7.	VÝNOSOVÉ ÚROKY.....	20
5.8.	OSTATNÍ FINANČNÍ VÝNOSY.....	20
5.9.	OSTATNÍ FINANČNÍ NÁKLADY A ZMĚNA STAVU REZERV A OPRAVNÝCH POLOŽEK VE FINANČNÍ OBLASTI .....	20
<b>6.</b>	<b>ZAMĚSTNANCI, VEDENÍ SKUPINY A STATUTÁRNÍ ORGÁNY .....</b>	<b>21</b>
6.1.	OSOBNÍ NÁKLADY A POČET ZAMĚSTNANCŮ .....	21
<b>7.</b>	<b>ZÁVAZKY NEUVEDENÉ V ÚČETNICTVÍ .....</b>	<b>21</b>
<b>8.</b>	<b>UDÁLOSTI, KTERÉ NASTALY PO DATU ÚČETNÍ ZÁVĚRKY .....</b>	<b>21</b>

## **1. OBECNÉ ÚDAJE**

### **1.1. Založení a charakteristika konsolidující účetní jednotky (dále též “mateřská společnost”)**

FOXCONN CZ s.r.o. (dále jen „společnost“) byla založena zakladatelskou listinou dne 11. května 2000 a vznikla zapsáním do obchodního rejstříku, vedeného Krajským soudem v Hradci Králové oddíl C, vložka 16095 dne 18. května 2000. Předmětem podnikání společnosti je:

- výroba, instalace, opravy elektrických strojů a přístrojů, elektronických a telekomunikačních zařízení;
- činnost účetních poradců, vedení účetnictví, vedení daňové evidence;
- výroba, obchod a služby neuvedené v přílohách 1 až 3 živnostenského zákona.

Sídlo mateřské společnosti: U Zámečku 27, 532 01 Pardubice.

Společnost má základní kapitál ve výši 2 831 440 tis. Kč.

Konsolidovaná účetní závěrka je sestavena k 31.12.2012.

Jediným společníkem je společnost Foxconn Holdings B.V.

### **1.2. Změny a dodatky v obchodním rejstříku v uplynulém účetním období**

V účetní jednotce v roce 2012 došlo ke změně jednatele společnosti.

### **1.3. Organizační struktura mateřské společnosti**

Společnost má 49 divizí členěných podle druhu výroby.

### **1.4. Statutární orgány**

Jednatel společnosti je pan William Campbell a pan Guang-Yeu Fang. Každý jednatel má právo jednat jménem společnosti samostatně.

**2. VYMEZENÍ KONSOLIDAČNÍHO CELKU (DÁLE TÉŽ "SKUPINA")**

Název společnosti	Sídlo společnosti	Podíl na ZK (v %)	Stupeň závislosti	Způsob konsolidace
FOXCONN CZ s.r.o.	Pardubice, U Zámečku 27, PSČ 532 01	-	-	-
Foxconn Global Services Division s.r.o.	Pardubice, U Zámečku 27, PSČ 532 01	99,78	rozhodující vliv	Plná
Foxconn Technology CZ s.r.o.	Kutná Hora, Karlov 245, PSČ 284 01	100	rozhodující vliv	Plná

Byla použita plná metoda konsolidace z důvodu rozhodujícího vlivu mateřské společnosti v dceřiných společnostech.

Do skupiny nejsou zahrnuty následující dceřiné společnosti z důvodu nevýznamnosti:

Název společnosti	Sídlo společnosti	Podíl na ZK (v %)
Foxconn Enterprise CZ s.r.o.	Kutná Hora, Karlov 245, PSČ 284 01	100
GLOBAL SERVICES SOLUTIONS s.r.o.	Pardubice, U Zámečku 27, PSČ 532 01	100
FOXCONN Network Technology CZ s.r.o.	Pardubice, U Zámečku 27, PSČ 532 01	100
Foxconn Services & Logistics B.V.	Boslaan 60, 6652 GH Druten, Nizozemsko	99,78

Mateřská společnost má ve společnostech Foxconn Enterprise CZ s.r.o., Foxconn Technology CZ s.r.o., FOXCONN Network Technology CZ s.r.o. a GLOBAL SERVICES SOLUTIONS s.r.o. přímý a nepřímý podíl prostřednictvím Foxconn Global Services Division s.r.o. přímý a nepřímý podíl prostřednictvím Foxconn Technology CZ s.r.o. a Foxconn Global Services Division s.r.o.

Celkový podíl mateřské společnosti na základním kapitálu dceřiných společností byl vypočten následovně:

Název společnosti	Přímý podíl na ZK (v %)	Nepřímý podíl na ZK (v %)	Celkový podíl na ZK (v %)
Foxconn Global Services Division s.r.o.	99,78	0	99,78
Foxconn Enterprise CZ s.r.o.	99,95	$99,78 \times 0,05$	100
Foxconn Technology CZ s.r.o.	136449/136450	$99,78 \times 1/136\ 450$	100
GLOBAL SERVICES SOLUTIONS s.r.o.	99,88	$99,78 \times 0,12 = 1$	100
FOXCONN Network Technology CZ s.r.o.	98	$99,78 \times 2 \times 2 = 2$	100
Foxconn Services & Logistics B.V.	0	99,78	99,78

Účetní závěrky společností zahrnutých do skupiny jsou uloženy pro potřebu prezentace v sídle mateřské společnosti U Zámečku 27, 532 01 Pardubice.

**Změny ve složení skupiny**

Datum účetních závěrek společností zahrnutých do skupiny je 31. prosince 2012.

Oproti roku 2011 nedošlo k žádné změně ve složení konsolidované skupiny. Ze společností vyloučených z konsolidace pro nevýznamnost došlo k ukončení činnosti společnosti Kutná Hora Development.

## **2.1. Dceřiné společnosti zahrnuté do konsolidačního celku**

### **2.1.1. Foxconn Global Services Division s.r.o.**

Sídlo: Pardubice, U Zámečku 27, PSČ 532 01  
Právní forma: Společnost s ručením omezeným  
IČ: 259 65 361  
Datum vzniku: 21.2.2002  
Zápis do OR: u Krajského soudu v Hradci Králové, oddíl C, vložka 17934

#### Předmět podnikání:

- Činnost podnikatelských, finančních, organizačních a ekonomických poradců;
- Skladování zboží a manipulace s nákladem;
- Velkoobchod;
- Zprostředkování obchodu;
- Výroba, instalace a opravy elektronických zařízení.

Základní kapitál: 81 200 tis. Kč, splaceno 100 %

Mateřská společnost uplatňuje rozhodující vliv od 11.6.2007, kdy byl navýšen základní kapitál společnosti o 81 000 tis. Kč.

### **2.1.2. Foxconn Technology CZ s.r.o.**

Sídlo: Kutná Hora, Karlov 245, 284 01  
Právní forma: Společnost s ručením omezeným  
IČ: 275 16 032  
Datum vzniku: 16.5.2007  
Zápis do OR: u Městského soudu v Praze, oddíl C, vložka 149895

#### Předmět podnikání:

- Výroba, instalace, opravy elektrických strojů a přístrojů, elektronických a telekomunikačních zařízení;
- Výroba, obchod a služby neuvedené v přílohách 1-3 živnostenského zákona.

Základní kapitál: 2 729 000 tis. Kč, splaceno 100 %

Mateřská společnost uplatňuje rozhodující vliv.

## **2.2. Podíly v podnicích s podstatným vlivem**

Mateřská společnost nemá žádné podíly v podnicích s podstatným vlivem.

## **2.3. Společnosti ovládané ve shodě**

Mateřská společnost neovládá žádné společnosti ve shodě s další účetní jednotkou.

### 3. ÚČETNÍ METODY A OBECNÉ ÚČETNÍ ZÁSADY

Konsolidovaná účetní závěrka byla sestavována dle platné české účetní legislativy, konkrétně dle zákona č. 563/1991 Sb. o účetnictví ve znění pozdějších předpisů, vyhlášky č. 500/2002 Sb., kterou se provádějí některá ustanovení zákona č. 563/1991 Sb. o účetnictví, pro účetní jednotky, které jsou podnikateli účtujícími v soustavě podvojného účetnictví, v platném znění a Českým účetními standardy pro podnikatele, především standardem č. 20 – Konsolidace.

Účetnictví respektuje obecné účetní zásady, především zásadu o oceňování majetku historickými cenami, zásadu účtování ve věcné a časové souvislosti, zásadu opatrnosti a předpoklad o schopnosti účetní jednotky pokračovat ve svých aktivitách.

Údaje v této konsolidované účetní závěrce jsou vyjádřeny v tisících korunách českých (tis. Kč).

#### 3.1. Rozsah konsolidace a způsob provedení konsolidace

Konsolidace se provádí plnou metodou způsobem přímé konsolidace. Přímou konsolidací se rozumí konsolidace všech účetních jednotek skupiny najednou, bez využití konsolidovaných účetních závěrek případně sestavených za dílčí skupiny.

Skupina podniků je tvořena mateřskou společností FOXCONN CZ s.r.o. a jejími dceřinými společnostmi. Definice dceřiných společností je uvedena níže.

##### Dceřiné společnosti

- podíly ve společnostech, jejichž finanční a provozní procesy společnost může určovat s cílem získat přínosy z jejich činnosti jsou klasifikovány jako Podíly v ovládaných a řízených osobách.

Dceřinou společností se pro účely konsolidace rozumí společnost, v níž mateřská společnost má rozhodující vliv prostřednictvím:

- vlastnictví více než 50 % podílů na základním kapitálu nebo
- uzavřené smlouvy nebo ustanovení ve stanovách nebo společenské smlouvě.

Tyto společnosti jsou konsolidovány metodou plné konsolidace.

#### 3.2. Postup provedení konsolidace plné

##### 3.2.1. Charakteristika plné metody konsolidace

Plnou metodou konsolidace se rozumí:

- začlenění jednotlivých složek rozvahy a výkazů zisku a ztráty dceřiných společností v plné výši po případném přetřídění a úpravách do rozvahy a výkazu zisku a ztráty mateřské společnosti,
- vyloučení účetních případů mezi účetními jednotkami skupiny, které vyjadřují vzájemné vztahy,

- c) vykázání případného konsolidačního rozdílu a jeho odpis,
- d) rozdělení vlastního kapitálu dceřiných společností a jejich výsledku hospodaření na podíl připadající mateřské společnosti a podíl menšinových držitelů podílových cenných papírů a podílů emitovaných konsolidovanými podniky,
- e) vyloučení podílových cenných papírů a podílů, jejichž emitentem je dceřiná společnost a řízená osoba a vlastního kapitálu této osoby, který se váže k vylučovaným podílovým cenným papírům a podílům,
- f) vypořádání podílů se zpětnou vazbou.

### **3.2.2. Etapy konsolidace plnou metodou**

#### **Přetřídění a úpravy položek účetních závěrek mateřské společnosti a dceřiných společností**

Přetřídění údajů za mateřskou společnost a dceřiné společnosti bylo provedeno s ohledem na doplněné položky konsolidované rozvahy a konsolidovaného výkazu zisku a ztráty a jejich obsahovou náplň.

Úpravy se uskuteční podle vyhlášených principů oceňování v konsolidačních pravidlech. Úpravy tohoto charakteru se provedou pouze u těch dceřiných společností, jejichž oceňovací principy se odlišují od principů stanovených konsolidačními pravidly a podstatným způsobem by ovlivnily pohled na ocenění majetku v konsolidované účetní závěrce a vykázaný výsledek hospodaření.

#### **Sumarizace údajů účetních závěrek mateřské společnosti a dceřiných společností**

Mateřská společnost sečetla přetříděné a upravené údaje ze své účetní závěrky s přetříděnými a upravenými údaji účetních závěrek dceřiných společností.

Vyloučení vzájemných operací mezi mateřskou společností a dceřinými společnostmi.

Vyloučení účetních operací bez vlivu na výsledek hospodaření.

Kompletně se vyloučily vzájemné pohledávky a závazky a náklady a výnosy v rámci skupiny, které mají významný vliv na stav majetku, závazků a výsledkové položky v konsolidované účetní závěrce.

#### **Vyloučení účetních operací s vlivem na výši výsledku hospodaření**

Při sestavování konsolidované rozvahy a konsolidovaného výkazu zisku a ztráty se vyloučily vzájemné operace mezi mateřskou společností a dceřinou společností, respektive mezi dceřinými společnostmi navzájem, s významným vlivem na výsledek hospodaření skupiny, mimo jiné v těchto případech:

- a) prodej a nákup zásob v rámci skupiny,
- b) prodej a nákup dlouhodobého majetku v rámci skupiny.

Při použití plné metody konsolidace se vyloučily vzájemné operace mezi mateřskou společností a dceřinými společnostmi a také mezi dceřinými společnostmi navzájem.

Vyloučení vzájemných operací s vlivem na výsledek hospodaření se provedlo v souladu s vyhlášenými konsolidačními pravidly.

V případě vylučování výsledku hospodaření realizovaného z nákupů a prodejů zásob v rámci skupiny se v konsolidované rozvaze a konsolidovaném výkazu zisku a ztráty opraví ocenění zásob a výnosy dosažené z prodeje zásob. Pro účely této úpravy položek konsolidované účetní závěrky je možno využít pro úpravu výnosů a změnu ocenění zásob i průměrné rentability tržeb vypočítané u dodavatelů z celkového výsledku hospodaření nebo provozního výsledku hospodaření, popřípadě lze využít oborovou či výrobovou výnosovou rentabilitu dodavatele či jiný přesnější postup.

V případě vylučování výsledku hospodaření z nákupu a prodeje dlouhodobého majetku se výnosy z prodeje dlouhodobého majetku opravily o rozdíl mezi prodejní cenou a zůstatkovou cenou u dodavatele. Zároveň se upravily oprávký dlouhodobého majetku v konsolidované účetní závěrce.

### **Konsolidační rozdíl**

Konsolidační rozdíl je rozdíl mezi pořizovací cenou podílů dceřiné společnosti a jejich oceněním podle podílové účasti mateřské společnosti na výši vlastního kapitálu vyjádřeného reálnou hodnotou, která vyplývá jako rozdíl reálných hodnot aktiv a reálných hodnot cizího kapitálu ke dni akvizice nebo ke dni dalšího zvýšení účasti (dalšího pořízení cenných papírů nebo podílů). Za den akvizice se považuje datum, od něhož začíná účinně ovládající a řídicí osoba uplatňovat příslušný vliv nad konsolidovaným podnikem.

Konsolidační rozdíl se odepisuje 20 let rovnoměrným odpisem. Konsolidační rozdíl se zúčtovává do položky zúčtování aktivního konsolidačního rozdílu nebo zúčtování záporného konsolidačního rozdílu na vrub nákladů respektive ve prospěch výnosů z běžné činnosti.

Odpisy konsolidačního rozdílu se vykazují ve zvláštní položce konsolidovaného výkazu zisku a ztráty.

### **Rozdělení konsolidovaného vlastního kapitálu a vyloučení podílových cenných papírů a podílů**

Rozdělením vlastního kapitálu v konsolidované rozvaze se rozumí vyčlenění většinového podílu tvořeného součtem vlastního kapitálu mateřské společnosti a jeho podílů na vlastním kapitálu dceřiných společností a jejich oddělení od menšinových podílů, tj. zbývajících podílů ostatních akcionářů a společníků na vlastním kapitálu těchto konsolidovaných podniků.

Podíly, jejichž emitentem je dceřiná společnost, a vlastní kapitál dceřiné společnosti, který se váže k podílům v držení mateřské společnosti, se vyloučí z konsolidované rozvahy.

**Menšinový vlastní kapitál**

Jedná se o pasivní rozvahové položky, ve kterých se uvádějí menšinové podíly na vlastním kapitálu dceřiných společností v členění podílů na základním kapitálu, kapitálových fondech, fondech ze zisku, nerozděleném, popřípadě neuhrazeném, výsledku hospodaření minulých let a výsledku hospodaření běžného účetního období.

**Rozdělení konsolidovaného výsledku hospodaření běžného období**

Výsledek hospodaření běžného účetního období za skupinu se v konsolidovaném výkazu zisku a ztráty rozdělí v příslušném poměru na konsolidovaný výsledek hospodaření za účetní období vztahující se k mateřské společnosti a na menšinový podíl na výsledku hospodaření vztahující se k ostatním společníkům dceřiných společností.

**3.3. Přehled významných účetních pravidel a postupů****3.3.1. Dlouhodobý hmotný majetek**

Dlouhodobým hmotným majetkem se rozumí majetek, jehož doba použitelnosti je delší než jeden rok a jehož ocenění je vyšší než 5 tis. Kč v jednotlivém případě.

Nakoupený dlouhodobý hmotný majetek je oceněn pořizovací cenou.

Ocenění dlouhodobého hmotného majetku vytvořeného vlastní činností zahrnuje přímé náklady, nepřímé náklady bezprostředně související s vytvořením majetku vlastní činností (výrobní režie) a nepřímé náklady správního charakteru, pokud vytvoření majetku přesahuje období jednoho účetního období.

Reprodukční pořizovací cenou se oceňuje dlouhodobý hmotný majetek nabytý darováním, dlouhodobý hmotný majetek bezúplatně nabytý na základě smlouvy o koupi najaté věci, dlouhodobý majetek nově zjištěný v účetnictví (účtuje se souvztažným zápisem na příslušný účet oprávek).

Technické zhodnocení, pokud převýšilo u jednotlivého majetku v úhrnu za zdaňovací období částku 40 tis. Kč, zvyšuje pořizovací cenu dlouhodobého hmotného majetku.

Pořizovací cena dlouhodobého hmotného majetku, s výjimkou pozemků a nedokončených investic, je odepisována po dobu odhadované životnosti majetku lineární metodou následujícím způsobem:

	<b>Počet let</b>
Budovy	30
Výrobní stroje	7 a 12
Počítačové systémy	4
Dopravní prostředky	4
Stavby	15
Drobný hmotný majetek	1

Majetek pořízený formou finančního pronájmu je odpisován u pronajímatele.

Zisky či ztráty z prodeje nebo vyřazení majetku jsou určeny jako rozdíl mezi výnosy z prodeje a účetní zůstatkovou hodnotou majetku k datu prodeje a jsou účtovány do výkazu zisku a ztráty.

#### Způsob tvorby opravných položek

Na základě inventarizace byly vytvořeny opravné položky k nepoužívanému dlouhodobému hmotnému majetku, jehož ocenění v účetnictví přechodně neodpovídá reálnému stavu.

### **3.3.2. Dlouhodobý nehmotný majetek**

Dlouhodobým nehmotným majetkem se rozumí majetek, jehož doba použitelnosti je delší než jeden rok a jeho ocenění vyšší než 60 tis. Kč.

Nakoupený dlouhodobý nehmotný majetek je oceněn pořizovací cenou.

Technické zhodnocení, pokud převýšilo u jednotlivého majetku v úhrnu za zdaňovací období částku 40 tis. Kč, zvyšuje pořizovací cenu dlouhodobého nehmotného majetku.

Dlouhodobý nehmotný majetek je odepisován lineárně na základě jeho předpokládané doby životnosti následujícím způsobem:

	Počet let
Software	7

### **3.3.3. Dlouhodobý finanční majetek**

Dlouhodobým finančním majetkem se rozumí zejména majetkové účasti.

Majetkové účasti se při nákupu oceňují pořizovací cenou.

K datu pořízení majetkových účastí je tento dlouhodobý finanční majetek společností klasifikován dle povahy jako majetkové účasti ve společnostech jako podíly v ovládaných a řízených osobách a v účetních jednotkách pod podstatným vlivem.

Podíly ve společnostech, jejichž finanční toky a provozní procesy může společnost řídit s cílem získat přínosy z jejich činnosti jsou klasifikovány jako Podíly v ovládaných a řízených osobách.

K datu účetní závěrky jsou majetkové účasti oceněny v pořizovacích cenách snížených o opravné položky. Výše opravné položky odpovídá rozdílu mezi pořizovací cenou majetkové účasti a hodnotou odpovídající míře účasti Společnosti na vlastním kapitálu dceřiné nebo přidružené společnosti.

### **3.3.4. Zásoby**

Nakupované zásoby jsou oceňovány pořizovacími cenami. Pořizovací cena zahrnuje cenu pořízení a vedlejší pořizovací náklady – zejména celní poplatky, dopravné a skladovací poplatky, provize, pojistné a skonto. Z vnitropodnikových služeb souvisejících s pořizováním zásob nákupem a se zpracováním zásob se do pořizovací ceny aktivuje pouze přepravné a vlastní náklady na zpracování materiálu.

Zásoby vytvořené vlastní činností se oceňují vlastními náklady, které zahrnují přímé náklady vynaložené na výrobu nebo jinou činnost i část nepřímých nákladů, která se vztahuje k výrobě nebo k jiné činnosti. Ocenění zásob vytvořených vlastní činností je stanoveno na úrovni vlastních nákladů výroby (přímé náklady a výrobní režie).

Výdaje zásob ze skladu jsou účtovány metodou váženého aritmetického průměru.

#### Způsob tvorby opravných položek

Opravné položky k zásobám jsou tvořeny v případech, kdy snížení ocenění zásob v účetnictví není trvalého charakteru, např. na základě věkové analýzy zásob.

### **3.3.5. Pohledávky**

Pohledávky jsou při vzniku oceňovány jmenovitou hodnotou, následně sníženou o příslušné opravné položky k pochybným a nedobytným částkám.

#### Způsob tvorby opravných položek

100 % opravná položka k pohledávkám je tvořena na základě věkové struktury pohledávek ke konci roku pro pohledávky více než 60 dnů po splatnosti za nespřízněnými společnostmi. Dále společnost vytváří opravné položky k pohledávkám za spřízněnými společnostmi na základě individuální analýzy věkové struktury.

### **3.3.6. Závazky**

Závazky z obchodních vztahů jsou zaúčtovány ve jmenovité hodnotě.

### **3.3.7. Rezervy**

Rezervy jsou vytvářeny k pokrytí budoucích závazků nebo výdajů, u nichž je znám účel, je pravděpodobné, že nastanou, avšak zpravidla není jistá částka a datum, k němuž vzniknou.

### **3.3.8. Přepočty údajů v cizích měnách na českou měnu**

Účetní operace v cizích měnách prováděné během roku jsou účtovány pevným měsíčním kurzem.

Při přepočtu cizích měn na českou měnu společnost v roce 2012 používala měsíční kurzy s tím, že kurz vyhlášený ČNB poslední pracovní den v měsíci je použit jako pevný kurz na následující měsíc. Výjimku tvořil měsíc leden, kdy do doby vyhlášení prvního kurzu v roce 2012 (tj. do 2.1.2012 včetně) byl použit kurz vyhlášený poslední pracovní den roku 2011 a na zbytek měsíce byl použit kurz vyhlášený první pracovní den v měsíci lednu. Účetní jednotka realizuje své nákupy a prodeje ve většině případů v USD.

Finanční majetek, krátkodobé pohledávky a závazky v cizí měně jsou k datu účetní závěrky přepočteny dle platného kurzu vyhlášeného Českou národní bankou k tomuto datu a zjištěné kurzové rozdíly jsou proúčtovány ve prospěch finančních výnosů nebo na vrub finančních nákladů běžného období.

### **3.3.9. Finanční leasing**

Finančním leasingem se rozumí pořízení dlouhodobého hmotného majetku způsobem, při kterém se po uplynutí nebo v průběhu sjednané doby úplatného užívání majetku uživatelem převádí vlastnictví majetku z vlastníka na uživatele a uživatel do převodu vlastnictví hradí platby za nabytí v rámci nákladů.

Hodnota první navýšené splátky je časově rozlišena a rozpouštěna po dobu pronájmu do nákladů.

### **3.3.10. Daně**

#### **3.3.11. Daňové odpisy dlouhodobého majetku**

Pro účely výpočtu daňových odpisů je použita lineární metoda.

#### **3.3.12. Splatná daň**

Splatná daň za účetní období vychází ze zdanitelného zisku. Zdanitelný zisk se odlišuje od čistého zisku vykázaného ve výsledovce, neboť nezahrnuje položky výnosů nebo nákladů, které jsou zdanitelné nebo uznatelné v jiných obdobích, a dále nezahrnuje položky, které nepodléhají dani ani nejsou daňově odpočitatelné. Závazek společnosti z titulu splatné daně je vypočítán pomocí daňové sazby platné k datu účetní závěrky.

Společnost FOXCONN CZ obdržela v roce 2011 rozhodnutí o příslibu investičních pobídek v podobě částečné slevy na dani z příjmů.

Společnost Foxconn Technology CZ obdržela v roce 2009 rozhodnutí o příslibu investičních pobídek v podobě slevy na dani z příjmů.

#### **3.3.13. Odložená daň**

Výpočet odložené daně je založen na závazkové metodě vycházející z rozvahového přístupu.

Účetní hodnota odložené daňové pohledávky je ke každému rozvahovému dni posuzována a snížena v rozsahu, v jakém již není pravděpodobné, že bude k dispozici dostatečný zdanitelný zisk, proti němuž by bylo možno tuto pohledávku nebo její část uplatnit.

Odložená daň je zaúčtována do výkazu zisků a ztráty s výjimkou případů, kdy se vztahuje k položkám účtovaným přímo do vlastního kapitálu a je také zahrnuta do vlastního kapitálu.

Odložené daňové pohledávky a závazky jsou vzájemně započítány a v rozvaze vykázaný v celkové netto hodnotě, s výjimkou případů, kdy nelze některé dílčí daňové pohledávky započítávat proti dílčím daňovým závazkům.

**3.3.14. Výnosy**

Výnosy jsou zaúčtovány k datu vyskladnění výrobků a zboží a přechodu vlastnického práva na zákazníka nebo k datu uskutečnění služeb a jsou vykázány po odečtení slev a daně z přidané hodnoty.

**3.3.15. Použití odhadů**

Sestavení účetní závěrky vyžaduje, aby vedení společnosti používalo odhady a předpoklady, jež mají vliv na vykazované hodnoty majetku a závazků k datu účetní závěrky a na vykazovanou výši výnosů a nákladů za sledované období. Vedení společnosti stanovilo tyto odhady a předpoklady na základě všech jemu dostupných relevantních informací. Nicméně, jak vyplývá z podstaty odhadu, skutečné hodnoty v budoucnu se mohou od těchto odhadů odlišovat.

**3.3.16. Změny způsobu oceňování, postupů odpisování a postupů účtování oproti předcházejícímu účetnímu období**

V roce 2012 nedošlo oproti roku 2011 k významným změnám ve způsobu oceňování, postupech odpisování nebo postupech účtování.

**3.3.17. Přehled o peněžních tocích**

Přehled o peněžních tocích byl sestaven nepřímou metodou. Peněžní ekvivalenty představují krátkodobý likvidní majetek, který lze snadno a pohotově převést na předem známou částku v hotovosti. Peněžní prostředky a peněžní ekvivalenty lze analyzovat takto:

	(údaje v tis. Kč)	
	31.12.2011	31.12.2012
Pokladní hotovost a peníze na cestě	922	765
Účty v bankách	919 259	1 470 523
<b>Peněžní prostředky a peněžní ekvivalenty celkem</b>	<b>920 181</b>	<b>1 471 288</b>

Peněžní toky z provozních, investičních nebo finančních činností jsou uvedeny v přehledu o peněžních tocích nekompenzovaně.

**4. DOPLŇUJÍCÍ ÚDAJE KE KONSOLIDOVANÉ ROZVAZE****4.1. Konsolidace****4.1.1. Akvizice dceřiného podniku**

V roce 2012 nedošlo k žádné akvizici dceřiného podniku.

**4.2. Dlouhodobý majetek**

## Dlouhodobý nehmotný majetek

	(údaje v tis. Kč)		
	Pořizovací cena	Oprávký	Zůstatková cena
<b>Stav k 31.12.2012</b>			
Software	201 375	95 818	105 557
<b>Stav k 31.12.2011</b>			
Software	177 509	70 980	106 529

Společnost nevlastní nehmotný majetek vytvořený vlastní činností.

## Dlouhodobý hmotný majetek

	(údaje v tis. Kč)		
	Pořizovací cena	Oprávký	Zůstatková cena
<b>Stav k 31.12.2012</b>			
Pozemky	74 957	0	74 957
Stavby	2 865 214	868 328	1 996 886
Samostatné movité věci	2 363 554	1 470 848	892 706
Nedokončený dl. hmotný majetek	24 353	10 258	14 095
Zálohy na dlouhodobý hmotný majetek	294	0	294
<b>Celkem</b>	<b>5 328 372</b>	<b>2 349 434</b>	<b>2 978 938</b>
<b>Stav k 31.12.2011</b>			
Pozemky	74 286	0	74 286
Stavby	2 844 988	681 253	2 163 735
Samostatné movité věci	2 334 589	1 278 339	1 056 250
Nedokončený dl. hmotný majetek	94 016	965	93 051
Zálohy na dlouhodobý hmotný majetek	5 014	0	5 014
<b>Celkem</b>	<b>5 352 893</b>	<b>1 960 557</b>	<b>3 392 336</b>

Skupina poříдила v roce 2012 hmotný majetek účtovaný přímo do nákladů v částce 3 399 tis. Kč, v roce 2011: 12 509 tis. Kč. Tento majetek představuje drobný hmotný majetek, což jsou ostatní movité věci a soubory movitých věcí s dobou použitelnosti delší než jeden rok nevykázané v položce dlouhodobého majetku – účtuje se o nich jako o zásobách.

**4.2.1. Dlouhodobý majetek zatížený zástavním právem**

Předmětem věcného břemena je úkryt civilní obrany v budově M11.

**4.2.2. Majetek najatý formou finančního a operativního pronájmu**Finanční leasing s následnou koupí najaté věci

Společnost v roce 2012 má pořízen formou finančního leasingu tento majetek:

		(údaje v tis. Kč)	
<b>Předmět leasingu</b>	<b>Popis</b>	<b>Období do 31.12.2012</b>	<b>Období do 31.12.2011</b>
osobní automobily (doba trvání 36, 54 a 60 měsíců)	celková hodnota leasingu	24 352	25 878
	splaceno do 31.12.	22 558	21 922
	splatné do jednoho roku	1 258	2 184
	splatné po jednom roce	536	1 772

Operativní pronájem

Účetní jednotka má pronajaty formou operativního leasingu osobní automobily, vysokozdvizné vozíky a kopírovací stroje. V roce 2012 bylo v nákladech proúčtováno 32 919 tis. Kč, v roce 2011: 35 649 tis. Kč

**4.3. Zúčtování konsolidačního rozdílu**

V roce 2007 vznikl pasivní konsolidační rozdíl z titulu navýšení základního kapitálu dceřiného podniku ve výši 106 422 tis. Kč, jehož roční odpis ve výši 5 321 tis. Kč byl vykázán ve výnosech.

**4.4. Dlouhodobý finanční majetek****4.4.1. Podíly – ovládaná osoba**

Podíly v ovládaných osobách:

2012

			(údaje v tis. Kč)
<b>Název společnosti</b>	<b>Požizovací cena</b>	<b>Vlastnický podíl v %</b>	<b>Reálná hodnota k 31.12.2012</b>
GLOBAL SERVICES SOLUTIONS s.r.o.	16 000	100	16 000
Foxconn Enterprise CZ s.r.o.	41 157	100	2 123
FOXCONN Network Technology CZ s.r.o.	1 000	100	20
Foxconn Services & Logistics B.V.	636	99,78	636
<b>Celkem</b>	<b>58 793</b>		<b>18 779</b>

2011

			(údaje v tis. Kč)
<b>Název společnosti</b>	<b>Požizovací cena</b>	<b>Vlastnický podíl v %</b>	<b>Reálná hodnota k 31.12.2011</b>
GLOBAL SERVICES SOLUTIONS s.r.o.	16 000	100	16 000
Foxconn Enterprise CZ s.r.o.	41 157	100	2 377
FOXCONN Network Technology CZ s.r.o.	1 000	100	20
Kutná Hora Development s.r.o.	1 000	100	1 000
Foxconn Services & Logistics B.V.	653	99,78	653
<b>Celkem</b>	<b>59 810</b>		<b>20 050</b>

**4.5. Zásoby**

	(údaje v tis. Kč)	
	31. prosince 2012	31. prosince 2011
Materiál	2 455 996	2 882 337
Nedokončená výroba a polotovary	354 790	705 811
Výrobky	166 677	261 271
Zboží	212 999	209 730
Poskytnuté zálohy na zásoby	125 604	138 301
<b>Celkem</b>	<b>3 316 066</b>	<b>4 197 450</b>
Opravná položka	-415 478	-454 810
<b>Zůstatková hodnota</b>	<b>2 900 588</b>	<b>3 742 640</b>

**4.6. Dlouhodobé pohledávky**

Jiné pohledávky představují půjčky zaměstnancům, z nichž splatné nad 1 rok jsou ve výši 3 282 tis. Kč. K 31.12.2011 byly tyto půjčky ve výši 4 771 tis. Kč.

**4.7. Krátkodobé pohledávky**Věková struktura pohledávek z obchodních vztahů

				(údaje v tis. Kč)
Rok	Kategorie	Do splatnosti	Po lhůtě splatnosti	Celkem
2012	Brutto	7 659 635	775 532	8 435 167
	Opr. položky	0	129 977	129 977
	Netto	7 659 635	645 555	8 305 190
2011	Brutto	7 632 817	1 512 605	9 145 422
	Opr. položky	0	10 166	10 166
	Netto	7 632 817	1 502 439	9 135 256

Dohadné účty aktivní představují především očekávané dobropisy od dodavatele.

Ostatní poskytnuté zálohy představují především zálohy na externí montážní práce, clo a energie.

**4.8. Krátkodobý finanční majetek**

Krátkodobý finanční majetek představují především zůstatky na účtech termínovaných vkladů.

**4.9. Časové rozlišení**

Náklady příštích období ovlivňuje časové rozlišení leasingu, nájemného a zapůjčení licencí.

**4.10. Vlastní kapitál**

Pohyby vlastního kapitálu jsou prezentovány v Přehledu o změnách vlastního kapitálu

**4.11. Rezervy**

Společnosti konsolidačního celku tvoří rezervu na dovolenou v celkové výši 25 163 tis. Kč. K 31.12.2011 byla tato rezerva ve výši 32 022 tis. Kč.

#### 4.12. Krátkodobé závazky

##### 4.12.1. Krátkodobé závazky z obchodních vztahů

###### Věková struktura závazků z obchodních vztahů

			(údaje v tis. Kč)
<b>Rok</b>	<b>Do splatnosti</b>	<b>Po lhůtě splatnosti</b>	<b>Celkem</b>
2012	7 576 490	596 782	8 173 272
2011	8 543 747	106 311	8 650 058

##### 4.12.2. Krátkodobé závazky ze sociálního a zdravotního pojištění a k finančnímu úřadu

			(údaje v tis. Kč)	
	Období do 31.12.2012	Období do 31.12.2011		
Zdravotní pojištění za zaměstnance	5 445	5 597		
Zdravotní pojištění za zaměstnavatele	10 884	11 189		
Sociální pojištění za zaměstnance	7 652	8 077		
Sociální pojištění za zaměstnavatele	29 426	31 057		
Penzijní připojištění zaměstnavatel	1 112	859		
Penzijní připojištění zaměstnanec	411	224		
<b>Závazky ze soc. zabezpečení a zdrav. poj. celkem</b>	<b>54 930</b>	<b>57 003</b>		

Závazky z titulu sociálního a zdravotního pojištění nebyly k 31.12.2012, resp. k 31.12.2011, po splatnosti.

Společnost nemá vůči místně příslušným finančním orgánům daňové nedoplatky k 31.12.2012, resp. k 31.12.2011.

#### 4.13. Dohadné účty pasivní

Dohadné účty pasivní ve výši 1 651 437 tis. Kč k 31.12.2012, resp. 2 647 844 tis. Kč k 31.12.2011 představují především nevyfakturované dodávky zboží a materiálu, režijní náklady a dodávky dlouhodobého majetku, na které do data účetní závěrky nedošly do účetní jednotky faktury.

#### 4.14. Odložená daň

Konsolidovanou odloženou daňovou pohledávku lze analyzovat následovně:

			(údaje v tis. Kč)	
	Stav k 31.12.2012	Stav k 31.12.2011		
Dlouhodobý majetek	-36 836	-45 957		
Zásoby	82 264	86 414		
Rezervy	5 363	6 084		
<b>Celkem pohledávka</b>	<b>50 791</b>	<b>46 541</b>		

## 5. DOPLŇUJÍCÍ ÚDAJE KE KONSOLIDOVANÉMU VÝKAZU ZISKU A ZTRÁTY

### 5.1. Výnosy z běžné činnosti podle hlavních činností

(údaje v tis. Kč)

	Období do 31.12.2012			Období do 31.12.2011		
	Tuzem.	Zahr.	Celkem	Tuzem.	Zahr.	Celkem
Zboží	5 803	1 158 130	1 163 933	0	1 255 399	1 255 399
<b>Tržby za prodej zboží</b>	<b>5 803</b>	<b>1 158 130</b>	<b>1 163 933</b>	<b>0</b>	<b>1 255 399</b>	<b>1 255 399</b>
Tržby za prodej výrobků	610 068	101 925 805	102 535 873	186 104	99 331 705	99 517 809
Tržby za prodej služeb	115 208	1 562 927	1 678 135	47 609	1 375 534	1 423 143
<b>Tržby za prodej vlastních výrobků a služeb celkem</b>	<b>725 276</b>	<b>103 488 732</b>	<b>104 214 008</b>	<b>233 713</b>	<b>100 707 239</b>	<b>100 940 952</b>

### 5.2. Spotřebované nákupy

(údaje v tis. Kč)

	Období do 31.12.2012	Období do 31.12.2011
Spotřeba materiálu	100 127 427	97 510 657
Spotřeba energie	120 700	120 906
<b>Spotřebované nákupy celkem</b>	<b>100 248 127</b>	<b>97 631 563</b>

### 5.3. Služby

(údaje v tis. Kč)

	Období do 31.12.2012	Období do 31.12.2011
Služby personálních agentur	630 584	900 937
Přeprava	141 182	281 760
Poradenské služby	106 596	76 931
Skladová manipulace	93 804	152 574
Služby v oblasti zabezpeč. a ochrany majetku	61 752	67 285
Opravy a udržování	69 407	106 644
Ostatní	335 530	407 754
<b>Celkem</b>	<b>1 438 855</b>	<b>1 993 885</b>

### 5.4. Odpisy dlouhodobého nehmotného a hmotného majetku

(údaje v tis. Kč)

	Období do 31.12.2012	Období do 31.12.2011
<b>Odpisy DNM a DHM</b>		
Odpisy DNM a DHM	410 243	400 823
Mimořádné odpisy při vyřazení dlouhodobého majetku likvidací	42 335	23 834
<b>Odpisy celkem</b>	<b>452 578</b>	<b>424 657</b>

### 5.5. Ostatní provozní výnosy

(údaje v tis. Kč)

	Období do 31.12.2012	Období do 31.12.2011
Smluvní pokuty a úroky z prodlení	35	1
Přijaté dotace k úhradě nákladů	8 984	1 031
Přeprava	104 593	160 707
Ostatní provozní výnosy	148 786	233 264
Přebytky zásob, náhrady mank a škod na provozním majetku	13 506	9 797
<b>Ostatní provozní výnosy celkem</b>	<b>275 904</b>	<b>404 800</b>

**5.6. Ostatní provozní náklady**

	(údaje v tis. Kč)	
	Období do 31.12.2012	Období do 31.12.2011
Dary	258	350
Smluvní pokuty a úroky z prodlení	9 021	2 855
Ostatní pokuty a penále	227	1 184
Odpisy pohledávek a postoupené pohledávky	1 070	5 249
Ostatní provozní náklady	81 969	245 905
Manka a škody v provozní oblasti	225	1 015
<b>Ostatní provozní náklady celkem</b>	<b>92 770</b>	<b>256 558</b>

**5.7. Výnosové úroky**

	(údaje v tis. Kč)	
	Období do 31.12.2012	Období do 31.12.2011
Úroky z bankovních účtů běžných	49	82
Úroky z bankovních účtů vkladových	1 436	2 039
Ostatní přijaté úroky od jiných dlužníků	6 669	2 867
<b>Celkem</b>	<b>8 154</b>	<b>4 988</b>

**5.8. Ostatní finanční výnosy**

Ostatní finanční výnosy představují kurzové zisky.

**5.9. Ostatní finanční náklady a změna stavu rezerv a opravných položek ve finanční oblasti**

	(údaje v tis. Kč)	
	Období do 31.12.2012	Období do 31.12.2011
Kurzové ztráty	2 535 285	4 187 459
Bankovní výlohy	1 392	1 403
Opravná položka k dlouhodobému finančnímu majetku	255	38 780
Ostatní finanční náklady	0	2
<b>Celkem</b>	<b>2 536 932</b>	<b>4 227 644</b>

**6. ZAMĚSTNANCI, VEDENÍ SKUPINY A STATUTÁRNÍ ORGÁNY****6.1. Osobní náklady a počet zaměstnanců**

Průměrný přepočtený počet zaměstnanců a členů vedení skupiny za rok 2012 a 2011 je následující:

2012

(údaje v tis. Kč)

	Počet	Mzdové náklady	Soc. a zdrav. zabezpečení	Ostatní náklady	Osobní náklady celkem
Zaměstnanci	4 063	1 069 175	366 522	25 379	1 461 076
Vedení společnosti	47	71 863	19 762	0	91 625
<b>Celkem</b>	<b>4 110</b>	<b>1 141 038</b>	<b>386 284</b>	<b>25 379</b>	<b>1 552 701</b>

2011

(údaje v tis. Kč)

	Počet	Mzdové náklady	Soc. a zdrav. zabezpečení	Ostatní náklady	Osobní náklady celkem
Zaměstnanci	4 672	1 156 853	396 268	27 995	1 581 116
Vedení společnosti	46	65 994	21 076	0	87 070
<b>Celkem</b>	<b>4 718</b>	<b>1 222 847</b>	<b>417 344</b>	<b>27 995</b>	<b>1 668 186</b>

**7. ZÁVAZKY NEUVEDENÉ V ÚČETNICTVÍ****Soudní spory**

K 31.12.2012 se společnost neúčastnila žádného soudního sporu, jehož rozhodnutí by mohlo mít podstatný dopad na společnost.

**8. UDÁLOSTI, KTERÉ NASTALY PO DATU ÚČETNÍ ZÁVĚRKY**

Po datu účetní závěrky nedošlo k žádným událostem, které by měly významný dopad na účetní závěrku.

## **V. STATUTÁRNÍ ÚČETNÍ ZÁVĚRKA SPOLEČNOSTI K 31. PROSINCI 2012**

## ÚČETNÍ ZÁVĚRKA K 31. PROSINCI 2012

**Název společnosti:** FOXCONN CZ s.r.o.  
**Sídlo:** U Zámečku 27, 532 01 Pardubice  
**Právní forma:** společnost s ručením omezeným  
**IČ:** 259 38 002

### Součásti účetní závěrky:

Rozvaha


Výkaz zisku a ztráty

Přehled o změnách vlastního kapitálu

Přehled o peněžních tocích

Příloha

Účetní závěrka byla sestavena dne 14. března 2013.

Statutární orgán účetní jednotky	Podpis
William Campbell, jednatel	

**ROZVAHA**  
v plném rozsahu

**FOXCONN CZ s.r.o.**  
**IČ 259 38 002**

k datu  
31.12.2012  
(v tisících Kč)

U Zámečku 27  
532 01 Pardubice

		31.12.2012			31.12.2011
		Brutto	Korekce	Netto	Netto
	<b>AKTIVA CELKEM</b>	<b>19 083 176</b>	<b>3 032 030</b>	<b>16 051 146</b>	<b>16 440 868</b>
<b>B.</b>	<b>Dlouhodobý majetek</b>	<b>6 437 390</b>	<b>2 776 816</b>	<b>3 660 574</b>	<b>4 004 481</b>
<i>B.I.</i>	<i>Dlouhodobý nehmotný majetek</i>	<b>200 853</b>	<b>93 417</b>	<b>107 436</b>	<b>103 467</b>
B.I.3.	Software	195 953	93 417	102 536	103 343
B.I.7.	Nedokončený dlouhodobý nehmotný majetek	4 900		4 900	124
<i>B.II.</i>	<i>Dlouhodobý hmotný majetek</i>	<b>3 368 440</b>	<b>1 830 443</b>	<b>1 537 997</b>	<b>1 782 929</b>
B.II.1.	Pozemky	14 601		14 601	14 601
B.II.2.	Stavby	1 460 554	656 322	804 232	930 754
B.II.3.	Samostatné movité věci a soubory movitých věcí	1 872 264	1 164 076	708 188	748 713
B.II.7.	Nedokončený dlouhodobý hmotný majetek	20 727	10 045	10 682	88 718
B.II.8.	Poskytnuté zálohy na dlouhodobý hmotný majetek	294		294	143
<i>B.III.</i>	<i>Dlouhodobý finanční majetek</i>	<b>2 868 097</b>	<b>852 956</b>	<b>2 015 141</b>	<b>2 118 085</b>
B.III.1.	Podíly v ovládaných a řízených osobách	2 868 097	852 956	2 015 141	2 118 085
<b>C.</b>	<b>Oběžná aktiva</b>	<b>12 642 708</b>	<b>255 214</b>	<b>12 387 494</b>	<b>12 432 784</b>
<i>C.I.</i>	<i>Zásoby</i>	<b>2 973 638</b>	<b>223 949</b>	<b>2 749 689</b>	<b>3 281 077</b>
C.I.1.	Materiál	2 285 121	173 439	2 111 682	2 393 583
C.I.2.	Nedokončená výroba a polotovary	214 684	37	214 647	279 668
C.I.3.	Výrobky	137 281	119	137 162	260 930
C.I.5.	Zboží	210 959	50 354	160 605	208 974
C.I.6.	Poskytnuté zálohy na zásoby	125 593		125 593	137 922
<i>C.II.</i>	<i>Dlouhodobé pohledávky</i>	<b>27 304</b>		<b>27 304</b>	<b>4 771</b>
C.II.7.	Jiné pohledávky	3 282		3 282	4 771
C.II.8.	Odložená daňová pohledávka	24 022		24 022	
<i>C.III.</i>	<i>Krátkodobé pohledávky</i>	<b>9 074 179</b>	<b>31 265</b>	<b>9 042 914</b>	<b>8 460 756</b>
C.III.1.	Pohledávky z obchodních vztahů	7 937 104	31 265	7 905 839	7 452 806
C.III.2.	Pohledávky - ovládací a řídicí osoba	587 379		587 379	717 263
C.III.6.	Stát - daňové pohledávky	414 296		414 296	170 008
C.III.7.	Krátkodobé poskytnuté zálohy	19 485		19 485	33 181
C.III.8.	Dohadné účty aktivní	111 941		111 941	83 554
C.III.9.	Jiné pohledávky	3 974		3 974	3 944
<i>C.IV.</i>	<i>Krátkodobý finanční majetek</i>	<b>567 587</b>		<b>567 587</b>	<b>686 180</b>
C.IV.1.	Peníze	627		627	574
C.IV.2.	Účty v bankách	566 960		566 960	685 606
<b>D. I.</b>	<b>Časové rozlišení</b>	<b>3 078</b>		<b>3 078</b>	<b>3 603</b>
D.I.1.	Náklady příštích období	3 078		3 078	3 603

		31.12.2012	31.12.2011
	<b>PASIVA CELKEM</b>	<b>16 051 146</b>	<b>16 440 868</b>
<b>A.</b>	<b>Vlastní kapitál</b>	<b>4 710 508</b>	<b>4 085 388</b>
<i>A.I.</i>	<i>Základní kapitál</i>	<b>2 831 440</b>	<b>2 831 440</b>
A.I.1.	Základní kapitál	2 831 440	2 831 440
<i>A.III.</i>	<i>Rezervní fondy, nedělitelný fond a ostatní fondy ze zisku</i>	<b>65 136</b>	<b>64 134</b>
A.III.1.	Zákonný rezervní fond/Nedělitelný fond	65 136	64 134
<i>A.IV.</i>	<i>Výsledek hospodaření minulých let</i>	<b>1 188 814</b>	<b>1 169 781</b>
A.IV.1.	Nerozdělený zisk minulých let	1 188 814	1 169 781
<i>A.V.</i>	<i>Výsledek hospodaření běžného účetního období (+ -)</i>	<b>625 118</b>	<b>20 033</b>
<b>B.</b>	<b>Cizí zdroje</b>	<b>11 340 638</b>	<b>12 355 480</b>
<i>B.I.</i>	<i>Rezervy</i>	<b>22 770</b>	<b>24 212</b>
B.I.4.	Ostatní rezervy	22 770	24 212
<i>B.II.</i>	<i>Dlouhodobé závazky</i>		<b>3 449</b>
B.II.10.	Odložený daňový závazek		3 449
<i>B.III.</i>	<i>Krátkodobé závazky</i>	<b>9 670 537</b>	<b>10 359 735</b>
B.III.1.	Závazky z obchodních vztahů	7 954 439	8 548 697
B.III.5.	Závazky k zaměstnancům	53 389	55 167
B.III.6.	Závazky ze sociálního zabezpečení a zdravotního pojištění	40 313	39 469
B.III.7.	Stát - daňové závazky a dotace	72 988	46 932
B.III.8.	Krátkodobé přijaté zálohy		3
B.III.10.	Dohadné účty pasivní	1 547 816	1 668 002
B.III.11.	Jiné závazky	1 592	1 465
<i>B.IV.</i>	<i>Bankovní úvěry a výpomoci</i>	<b>1 647 331</b>	<b>1 968 084</b>
B.IV.2.	Krátkodobé bankovní úvěry	1 647 331	1 968 084

Deloitte Audit s.r.o.  
Karolínská 654/2 186 00 Praha 8  
oprávnění č. 79

Ing. Václav Loubek  
Auditor  
oprávnění č. 2037

**VÝKAZ ZISKU A ZTRÁTY**  
v druhovém členění

**FOXCONN CZ s.r.o.**  
**IČ 259 38 002**

období končící k  
31.12.2012  
(v tisících Kč)

U Zámečku 27  
532 01 Pardubice

		Období do 31.12.2012	Období do 31.12.2011
I.	Tržby za prodej zboží	935 237	852 944
A.	Náklady vynaložené na prodané zboží	823 718	773 760
+	<b>Obchodní marže</b>	<b>111 519</b>	<b>79 184</b>
II.	Výkony	102 097 336	95 861 024
II.1.	Tržby za prodej vlastních výrobků a služeb	102 261 540	95 681 715
II.2.	Změna stavu zásob vlastní činnosti	-164 204	179 309
B.	Výkonová spotřeba	100 565 184	94 750 734
B.1.	Spotřeba materiálu a energie	99 290 966	93 217 906
B.2.	Služby	1 274 218	1 532 828
+	<b>Přidaná hodnota</b>	<b>1 643 671</b>	<b>1 189 474</b>
C.	Osobní náklady	1 090 979	1 146 712
C.1.	Mzdové náklady	799 953	839 904
C.3.	Náklady na sociální zabezpečení a zdravotní pojištění	273 244	287 627
C.4.	Sociální náklady	17 782	19 181
D.	Daně a poplatky	3 791	3 386
E.	Odpisy dlouhodobého nehmotného a hmotného majetku	270 315	251 779
III.	Tržby z prodeje dlouhodobého majetku a materiálu	2 973 891	1 893 754
III.1.	Tržby z prodeje dlouhodobého majetku	5 126	2 958
III.2.	Tržby z prodeje materiálu	2 968 765	1 890 796
F.	Zůstatková cena prodaného dlouhodobého majetku a materiálu	2 657 055	2 065 570
F.1.	Zůstatková cena prodaného dlouhodobého majetku	3 322	969
F.2.	Prodaný materiál	2 653 733	2 064 601
G.	Změna stavu rezerv a opravných položek v provozní oblasti a komplexních nákladů příštích období	207 538	-64 714
IV.	Ostatní provozní výnosy	148 524	205 166
H.	Ostatní provozní náklady	55 483	78 856
*	<b>Provozní výsledek hospodaření</b>	<b>480 925</b>	<b>-193 195</b>
M.	Změna stavu rezerv a opravných položek ve finanční oblasti	101 965	202 669
X.	Výnosové úroky	7 326	4 177
N.	Nákladové úroky	26 330	17 733
XI.	Ostatní finanční výnosy	2 653 117	4 178 035
O.	Ostatní finanční náklady	2 336 206	3 704 535
*	<b>Finanční výsledek hospodaření</b>	<b>195 942</b>	<b>257 275</b>
Q.	Daň z příjmů za běžnou činnost	51 749	44 047
Q 1.	- splatná	79 220	39 719
Q 2.	- odložená	-27 471	4 328
**	<b>Výsledek hospodaření za běžnou činnost</b>	<b>625 118</b>	<b>20 033</b>
***	<b>Výsledek hospodaření za účetní období (+/-)</b>	<b>625 118</b>	<b>20 033</b>
****	<b>Výsledek hospodaření před zdaněním</b>	<b>676 867</b>	<b>64 080</b>

**PŘEHLED O ZMĚNÁCH  
VLASTNÍHO KAPITÁLU**

**FOXCONN CZ s.r.o.**

**IČ 259 38 002**

**U Zámečku 27**

**532 01 Pardubice**

k datu  
**31.12.2012**  
(v tisících Kč)

	Základní kapitál	Kapitálové fondy	Rezervní fondy, nedělitelný fond a ostatní fondy ze zisku	Nerozdělený zisk minulých let	Neuhrazená ztráta minulých let	Výsledek hospodaření běžného účetního období	VLASTNÍ KAPITÁL CELKEM
Stav k 31.12.2010	2 831 440		51 807	935 557		246 551	4 065 355
Rozdělení výsledku hospodaření			12 327	234 224		-246 551	
Výsledek hospodaření za běžné období						20 033	20 033
Stav k 31.12.2011	2 831 440		64 134	1 169 782		20 033	4 085 389
Rozdělení výsledku hospodaření			1 002	19 032		-20 033	
Výsledek hospodaření za běžné období						625 118	625 118
Stav k 31.12.2012	2 831 440		65 136	1 188 814		625 118	4 710 507

**PŘEHLED O PENĚŽNÍCH  
TOCÍCH (CASH FLOW)**

**FOXCONN CZ s.r.o.**  
**IČ 259 38 002**

období končící k  
31.12.2012  
(v tisících Kč)

U Zámečku 27  
532 01 Pardubice

		Období do 31.12.2012	Období do 31.12.2011
<b>P.</b>	<b>Počáteční stav peněžních prostředků a peněžních ekvivalentů</b>	<b>686 180</b>	<b>620 030</b>
	<i>Peněžní toky z hlavní výdělečné činnosti (provozní činnost)</i>		
Z.	Výsledek hospodaření za běžnou činnost před zdaněním	676 867	64 080
A.1.	Úpravy o nepeněžní operace	602 026	406 615
A.1.1.	Odpisy stálých aktiv	270 315	251 779
A.1.2.	Změna stavu opravných položek a rezerv	309 502	136 920
A.1.3.	Zisk (ztráta) z prodeje stálých aktiv	-1 804	-1 989
A.1.5.	Nákladové a výnosové úroky	19 004	13 556
A.1.6.	Opravy o ostatní nepeněžní operace	5 009	6 349
<b>A.*</b>	<b>Čistý provozní peněžní tok před změnami pracovního kapitálu</b>	<b>1 278 893</b>	<b>470 695</b>
A.2.	Změna stavu pracovního kapitálu	-1 035 954	-739 078
A.2.1.	Změna stavu pohledávek a časového rozlišení aktiv	-731 962	1 503 422
A.2.2.	Změna stavu závazků a časového rozlišení pasív	-714 606	-2 124 064
A.2.3.	Změna stavu zásob	410 614	-118 436
<b>A.**</b>	<b>Čistý provozní peněžní tok před zdaněním a mimořádnými položkami</b>	<b>242 939</b>	<b>-268 383</b>
A.3.	Vyplacené úroky	-26 330	-17 733
A.4.	Přijaté úroky	7 326	4 177
A.5.	Zaplacená daň z příjmů za běžnou činnost	-53 812	
<b>A.***</b>	<b>Čistý peněžní tok z provozní činnosti</b>	<b>170 123</b>	<b>-281 939</b>
	<i>Peněžní toky z investiční činnosti</i>		
B.1.	Výdaje spojené s nabytím stálých aktiv	-102 974	-242 620
B.2.	Příjmy z prodeje stálých aktiv	5 126	2 958
B.3.	Půjčky a úvěry spřízněným osobám	129 884	-369 519
<b>B.***</b>	<b>Čistý peněžní tok z investiční činnosti</b>	<b>32 036</b>	<b>-609 181</b>
	<i>Peněžní toky z finančních činností</i>		
C.1.	Změna stavu závazků z financování	-320 752	957 270
<b>C.***</b>	<b>Čistý peněžní tok z finanční činnosti</b>	<b>-320 752</b>	<b>957 270</b>
F.	Čistá změna peněžních prostředků a peněžních ekvivalentů	-118 593	66 150
<b>R.</b>	<b>Konečný stav peněžních prostředků a peněžních ekvivalentů</b>	<b>567 587</b>	<b>686 180</b>

## **PŘÍLOHA ÚČETNÍ ZÁVĚRKY ZA ROK 2012**

**Název společnosti:** FOXCONN CZ s.r.o.  
**Sídlo:** U Zámečku 27, 532 01 Pardubice  
**Právní forma:** společnost s ručením omezeným  
**IČ:** 259 38 002

**OBSAH**

<b>1. OBECNÉ ÚDAJE .....</b>	<b>4</b>
1.1. ZALOŽENÍ A CHARAKTERISTIKA SPOLEČNOSTI .....	4
1.2. ZMĚNY A DODATKY V OBCHODNÍM REJSTRÍKU V UPLYNULÉM ÚČETNÍM OBDOBÍ .....	4
1.3. ORGANIZAČNÍ STRUKTURA SPOLEČNOSTI .....	4
1.4. IDENTIFIKACE SKUPINY .....	4
1.5. STATUTÁRNÍ ORGÁNY .....	4
<b>2. ÚČETNÍ METODY A OBECNÉ ÚČETNÍ ZÁSADY .....</b>	<b>5</b>
<b>3. PŘEHLED VÝZNAMNÝCH ÚČETNÍCH PRAVIDEL A POSTUPŮ .....</b>	<b>6</b>
3.1. DLOUHODOBÝ HMOTNÝ MAJETEK .....	6
3.2. DLOUHODOBÝ NEHMOTNÝ MAJETEK .....	6
3.3. DLOUHODOBÝ FINANČNÍ MAJETEK .....	7
3.4. ZÁSoby .....	7
3.5. POHLEDÁVKY .....	8
3.6. ZÁVAZKY Z OBCHODNÍCH VZTAHŮ .....	8
3.7. REZERVY .....	8
3.8. PŘEPOČTY ÚDAJŮ V CIZÍCH MĚNÁCH NA ČESKOU MĚNU .....	8
3.9. FINANČNÍ LEASING .....	8
3.10. DANĚ .....	9
3.10.1. Daňové odpisy dlouhodobého majetku .....	9
3.10.2. Splatná daň .....	9
3.10.3. Odložená daň .....	9
3.11. VÝNOSY .....	9
3.12. POUŽITÍ ODHADŮ .....	9
3.13. ZMĚNY ZPŮSOBU OCEŇOVÁNÍ, POSTUPŮ ODPISOVÁNÍ A POSTUPŮ ÚČTOVÁNÍ OPROTI PŘEDCHÁZEJÍCÍMU ÚČETNÍMU OBDOBÍ .....	10
3.14. PŘEHLED O PENĚŽNÍCH TOCÍCH .....	10
<b>4. DOPLŇUJÍCÍ ÚDAJE K ROZVAZE A VÝKAZU ZISKU A ZTRÁTY .....</b>	<b>11</b>
4.1. DLOUHODOBÝ MAJETEK .....	11
4.1.1. Dlouhodobý nehmotný majetek .....	11
4.2. DLOUHODOBÝ HMOTNÝ MAJETEK .....	12
4.2.1. Dlouhodobý majetek zatížený zástavním právem .....	12
4.2.2. Majetek najatý formou finančního a operativního leasingu .....	12
4.3. OPERATIVNÍ PRONÁJEM (LEASING) .....	13
4.4. DLOUHODOBÝ FINANČNÍ MAJETEK .....	13
4.4.1. Podíly v ovládaných a řízených osobách .....	13
4.5. ZÁSoby .....	13
4.6. POHLEDÁVKY .....	14
4.6.1. Dlouhodobé pohledávky – Jiné pohledávky .....	14
4.7. KRÁTKODOBÉ POHLEDÁVKY .....	14
4.7.1. Věková struktura pohledávek z obchodních vztahů .....	14
4.7.2. Pohledávky k podnikům ve skupině .....	14
4.7.3. Pohledávky – ovládající a řídicí osoba .....	14
4.7.4. Dohadné účty aktivní .....	14
4.8. VLASTNÍ KAPITÁL .....	14
4.9. REZERVY .....	15
4.10. ZÁVAZKY .....	15
4.10.1. Věková struktura krátkodobých závazků z obchodních vztahů .....	15
4.10.2. Struktura závazků ze sociálního, zdravotního zabezpečení, daňové nedoplatky .....	15
4.10.3. Závazky k podnikům ve skupině .....	15
4.10.4. Dohadné účty pasivní .....	15
4.10.5. Bankovní záruky .....	15
4.11. BANKOVNÍ ÚVĚRY .....	16
4.12. DAŇ Z PŘÍJMŮ .....	16
4.12.1. Odložená daň .....	16
4.13. VÝNOSY Z BĚŽNÉ ČINNOSTI PODLE HLAVNÍCH ČINNOSTÍ .....	16
4.14. TRANSAKCE SE SPŘÍZNĚNÝMI OSOBAMI .....	16

4.14.1. Výnosy realizované se spřízněnými subjekty.....	16
4.14.2. Nákupy realizované se spřízněnými subjekty.....	16
4.14.3. Nákupy a prodeje dlouhodobého nehmotného a hmotného majetku se spřízněnými subjekty.....	16
4.15. SPOTŘEBOVANÉ NÁKUPY .....	17
4.16. SLUŽBY.....	17
4.17. ODPISY DLOUHODOBÉHO NEHMOTNÉHO A HMO TNÉHO MAJETKU .....	17
4.18. NÁKUPY A PRODEJE MATERIÁLU .....	17
4.19. OSTATNÍ PROVOZNÍ VÝNOSY.....	17
4.20. VÝNOSOVÉ ÚROKY .....	17
4.21. OSTATNÍ FINANČNÍ VÝNOSY .....	18
4.22. OSTATNÍ FINANČNÍ NÁKLADY A ZMĚNA STAVU REZERV A OPRAVNÝCH POLOŽEK VE FINANČNÍ OBLASTI	18
<b>5. ZAMĚSTNANCI, VEDENÍ SPOLEČNOSTI A STATUTÁRNÍ ORGÁNY .....</b>	<b>19</b>
5.1. OSOBNÍ NÁKLADY A POČET ZAMĚSTNANCŮ .....	19
<b>6. ZÁVAZKY NEUVEDENÉ V ÚČETNICTVÍ.....</b>	<b>20</b>
<b>7. UDÁLOSTI, KTERÉ NASTALY PO DATU ÚČETNÍ ZÁVĚRKY .....</b>	<b>21</b>

## **1. OBECNÉ ÚDAJE**

### **1.1. Založení a charakteristika společnosti**

FOXCONN CZ s.r.o. (dále jen „společnost“) byla založena zakladatelskou listinou dne 11. května 2000 a vznikla zapsáním do obchodního rejstříku, vedeného Krajským soudem v Hradci Králové oddíl C, vložka 16095 dne 18. května 2000. Předmětem podnikání společnosti je:

- výroba, instalace, opravy elektrických strojů a přístrojů, elektronických a telekomunikačních zařízení;
- činnost účetních poradců, vedení účetnictví, vedení daňové evidence;
- výroba, obchod a služby neuvedené v přílohách 1 až 3 živnostenského zákona.

Sídlo společnosti: U Zámečku 27, 532 01 Pardubice.

Společnost má základní kapitál ve výši 2 831 440 tis. Kč.

Účetní závěrka společnosti je sestavena k 31.12.2012.

Jediným společníkem je společnost Foxconn Holdings B.V.

### **1.2. Změny a dodatky v obchodním rejstříku v uplynulém účetním období**

V účetní jednotce v roce 2012 došlo ke změně jednatele společnosti.

### **1.3. Organizační struktura společnosti**

Společnost má 49 divizí členěných podle druhu výroby.

### **1.4. Identifikace skupiny**

Společnost FOXCONN CZ s.r.o. je stoprocentně vlastněna společností Foxconn Holdings B.V., která má sídlo v Nizozemí a je součástí celosvětové skupiny Foxconn (Hon Hai).

### **1.5. Statutární orgány**

Jednatel společnosti je pan William Campbell a pan Guang-Yeu Fang. Každý jednatel má právo jednat jménem společnosti samostatně.

## 2. ÚČETNÍ METODY A OBECNÉ ÚČETNÍ ZÁSADY

Účetnictví společnosti je vedeno a účetní závěrka byla sestavena v souladu se zákonem č. 563/1991 Sb. o účetnictví, v platném znění, vyhláškou č. 500/2002 Sb., kterou se provádějí některá ustanovení zákona č. 563/1991 Sb., o účetnictví, pro účetní jednotky, které jsou podnikateli účtujícími v soustavě podvojného účetnictví, v platném znění a Českými účetními standardy pro podnikatele v platném znění.

Účetnictví respektuje obecné účetní zásady, především zásadu o oceňování majetku historickými cenami, zásadu účtování ve věcné a časové souvislosti, zásadu opatrnosti a předpoklad o schopnosti účetní jednotky pokračovat ve svých aktivitách.

Údaje v této účetní závěrce jsou vyjádřeny v tisících korunách českých (tis. Kč).

### 3. PŘEHLED VÝZNAMNÝCH ÚČETNÍCH PRAVIDEL A POSTUPŮ

#### 3.1. Dlouhodobý hmotný majetek

Dlouhodobým hmotným majetkem se rozumí majetek, jehož doba použitelnosti je delší než jeden rok a jehož ocenění je vyšší než 5 tis. Kč v jednotlivém případě.

Nakoupený dlouhodobý hmotný majetek je oceněn pořizovací cenou.

Ocenění dlouhodobého hmotného majetku vytvořeného vlastní činností zahrnuje přímé náklady, nepřímé náklady bezprostředně související s vytvořením majetku vlastní činností (výrobní režie) a nepřímé náklady správního charakteru.

Reprodukční pořizovací cenou se oceňuje dlouhodobý hmotný majetek nabytý darováním a dlouhodobý majetek nově zjištěný v účetnictví (účtuje se souvztažným zápisem na příslušný účet oprávek). Po skončení leasingu se majetek oceňuje pořizovací cenou a nepatří proto do majetku oceněného reprodukční pořizovací cenou.

Technické zhodnocení, pokud převýšilo u jednotlivého majetku v úhrnu za zdaňovací období částku 40 tis. Kč, zvyšuje pořizovací cenu dlouhodobého hmotného majetku.

Požizovací cena dlouhodobého hmotného majetku, s výjimkou pozemků a nedokončených investic, je odepisována po dobu odhadované životnosti majetku lineární metodou následujícím způsobem:

	Počet let
Budovy	30
Výrobní stroje	7 a 12
Počítačové systémy	4
Dopravní prostředky	4
Stavby	15
Drobný hmotný majetek	1

Majetek pořízený formou finančního pronájmu je odpisován u pronajímatele.

Zisky či ztráty z prodeje nebo vyřazení majetku jsou určeny jako rozdíl mezi výnosy z prodeje a účetní zůstatkovou hodnotou majetku k datu prodeje a jsou účtovány do výkazu zisku a ztráty.

#### Způsob tvorby opravných položek

Na základě inventarizace byly vytvořeny opravné položky k nepoužívanému dlouhodobému hmotnému majetku, jehož ocenění v účetnictví přechodně neodpovídá reálnému stavu.

#### 3.2. Dlouhodobý nehmotný majetek

Dlouhodobým nehmotným majetkem se rozumí majetek, jehož doba použitelnosti je delší než jeden rok a jeho ocenění vyšší než 60 tis. Kč.

Nakoupený dlouhodobý nehmotný majetek je oceněn pořizovací cenou.

Technické zhodnocení, pokud převýšilo u jednotlivého majetku v úhrnu za zdaňovací období částku 40 tis. Kč, zvyšuje pořizovací cenu dlouhodobého nehmotného majetku.

Dlouhodobý nehmotný majetek je odepisován lineárně na základě jeho předpokládané doby životnosti následujícím způsobem:

	Počet let
Software	7

### 3.3. Dlouhodobý finanční majetek

Dlouhodobým finančním majetkem se rozumí zejména majetkové účasti.

Majetkové účasti se při nákupu oceňují pořizovací cenou.

K datu pořízení majetkových účastí je tento dlouhodobý finanční majetek společností klasifikován dle povahy jako majetkové účasti ve společnostech jako podíly v ovládaných a řízených osobách a v účetních jednotkách pod podstatným vlivem.

Podíly ve společnostech, jejichž finanční toky a provozní procesy může společnost řídit s cílem získat přínosy z jejich činnosti, jsou klasifikovány jako Podíly v ovládaných a řízených osobách.

K datu účetní závěrky jsou majetkové účasti oceněny v pořizovacích cenách snížených o opravné položky. Výše opravné položky odpovídá rozdílu mezi pořizovací cenou majetkové účasti a hodnotou odpovídající míře účasti Společnosti na vlastním kapitálu dceřiné nebo přidružené společnosti.

### 3.4. Zásoby

Nakupované zásoby jsou oceňovány pořizovacími cenami. Pořizovací cena zahrnuje cenu pořízení a vedlejší pořizovací náklady – zejména celní poplatky, dopravné a skladovací poplatky, provize, pojistné a skonto. Z vnitropodnikových služeb souvisejících s pořizováním zásob nákupem a se zpracováním zásob se do pořizovací ceny aktivuje pouze přepravné a vlastní náklady na zpracování materiálu.

Zásoby vytvořené vlastní činností se oceňují vlastními náklady, které zahrnují přímé náklady vynaložené na výrobu i část nepřímých nákladů, která se vztahuje k výrobě. Ocenění zásob vytvořených vlastní činností je stanoveno na úrovni vlastních nákladů výroby (přímé náklady a výrobní režie).

Výdaje zásob ze skladu jsou účtovány metodou váženého aritmetického průměru.

#### Způsob tvorby opravných položek

Opravné položky k zásobám jsou tvořeny v případech, kdy snížení ocenění zásob v účetnictví není trvalého charakteru, např. na základě věkové analýzy zásob.

### **3.5. Pohledávky**

Pohledávky jsou při vzniku oceňovány jmenovitou hodnotou, následně sniženou o příslušné opravné položky k pochybným a nedobytným částkám.

#### Způsob tvorby opravných položek

100 % opravná položka k pohledávkám je tvořena na základě věkové struktury pohledávek ke konci roku pro pohledávky více než 60 dnů po splatnosti za nespřízněnými společnostmi. Dále společnost vytváří opravné položky k pohledávkám za spřízněnými společnostmi na základě individuální analýzy věkové struktury.

### **3.6. Závazky z obchodních vztahů**

Závazky z obchodních vztahů jsou zaúčtovány ve jmenovité hodnotě.

### **3.7. Rezervy**

Rezervy jsou vytvářeny k pokrytí budoucích závazků nebo výdajů, u nichž je znám účel, je pravděpodobné, že nastanou, avšak zpravidla není jistá částka a datum, k němuž vzniknou.

### **3.8. Přepočty údajů v cizích měnách na českou měnu**

Účetní operace v cizích měnách prováděné během roku jsou účtovány pevným měsíčním kurzem.

Při přepočtu cizích měn na českou měnu společnost v roce 2012 používala měsíční kurzy s tím, že kurz vyhlášený ČNB poslední pracovní den v měsíci je použit jako pevný kurz na následující měsíc. Výjimku tvořil měsíc leden, kdy do doby vyhlášení prvního kurzu v roce 2012 (tj. do 2.1.2012 včetně) byl použit kurz vyhlášený poslední pracovní den roku 2011 a na zbytek měsíce byl použit kurz vyhlášený první pracovní den v měsíci lednu. Účetní jednotka realizuje své nákupy a prodeje ve většině případů v USD.

Finanční majetek, krátkodobé pohledávky a závazky v cizí měně jsou k datu účetní závěrky přepočteny dle platného kurzu vyhlášeného Českou národní bankou k tomuto datu a zjištěné kurzové rozdíly jsou proúčtovány ve prospěch finančních výnosů nebo na vrub finančních nákladů běžného období.

### **3.9. Finanční leasing**

Finančním leasingem se rozumí pořízení dlouhodobého hmotného majetku způsobem, při kterém se po uplynutí nebo v průběhu sjednané doby úplatného užívání majetku uživatelem převádí vlastnictví majetku z vlastníka na uživatele a uživatel do převodu vlastnictví hradí platby za nabytí v rámci nákladů.

Hodnota první navýšené splátky je časově rozlišena a rozpouštěna po dobu pronájmu do nákladů.

### **3.10. Daně**

#### **3.10.1. Daňové odpisy dlouhodobého majetku**

Pro účely výpočtu daňových odpisů je použita lineární metoda.

#### **3.10.2. Splatná daň**

Splatná daň za účetní období vychází ze zdanitelného zisku. Zdanitelný zisk se odlišuje od čistého zisku vykázaného ve výsledovce, neboť nezahrnuje položky výnosů nebo nákladů, které jsou zdanitelné nebo uznatelné v jiných obdobích, a dále nezahrnuje položky, které nepodléhají dani ani nejsou daňově odpočitatelné. Závazek společnosti z titulu splatné daně je vypočítán pomocí daňové sazby platné k datu účetní závěrky.

Společnost obdržela v roce 2011 rozhodnutí o příslibu investičních pobídek v podobě částečné slevy na dani z příjmů.

#### **3.10.3. Odložená daň**

Výpočet odložené daně je založen na závazkové metodě vycházející z rozvahového přístupu.

Účetní hodnota odložené daňové pohledávky je ke každému rozvahovému dni posuzována a snížena v rozsahu, v jakém již není pravděpodobné, že bude k dispozici dostatečný zdanitelný zisk, proti němuž by bylo možno tuto pohledávku, nebo její část uplatnit.

Odložená daň je zaúčtována do výsledovky s výjimkou případů, kdy se vztahuje k položkám účtovaným přímo do vlastního kapitálu a je také zahrnuta do vlastního kapitálu.

Odložené daňové pohledávky a závazky jsou vzájemně započítány a v rozvaze vykázaný v celkové netto hodnotě, s výjimkou případů, kdy nelze některé dílčí daňové pohledávky započítávat proti dílčím daňovým závazkům.

### **3.11. Výnosy**

Výnosy jsou zaúčtovány k datu vyskladnění výrobků a zboží a přechodu vlastnického práva na zákazníka nebo k datu uskutečnění služeb a jsou vykázaný po odečtení slev a daně z přidané hodnoty.

### **3.12. Použití odhadů**

Sestavení účetní závěrky vyžaduje, aby vedení společnosti používalo odhady a předpoklady, jež mají vliv na vykazované hodnoty majetku a závazků k datu účetní závěrky a na vykazovanou výši výnosů a nákladů za sledované období. Vedení společnosti stanovilo tyto odhady a předpoklady na základě všech jemu dostupných relevantních informací. Nicméně, jak vyplývá z podstaty odhadu, skutečné hodnoty v budoucnu se mohou od těchto odhadů odlišovat.

**3.13. Změny způsobu oceňování, postupů odpisování a postupů účtování oproti předcházejícímu účetnímu období**

V roce 2012 nedošlo oproti roku 2011 k žádným významným změnám ve způsobu oceňování, postupech odpisování nebo postupech účtování.

**3.14. Přehled o peněžních tocích**

Přehled o peněžních tocích byl sestaven nepřímou metodou. Peněžní ekvivalenty představují krátkodobý likvidní majetek, který lze snadno a pohotově převést na předem známou částku v hotovosti. Peněžní prostředky a peněžní ekvivalenty lze analyzovat takto:

	(údaje v tis. Kč)	
	<b>31.12.2011</b>	<b>31.12.2012</b>
Pokladní hotovost, peníze na cestě, ceniny	574	627
Účty v bankách	685 606	566 960
<b>Peněžní prostředky a peněžní ekvivalenty celkem</b>	<b>686 180</b>	<b>567 587</b>

Peněžní toky z provozních, investičních nebo finančních činností jsou uvedeny v přehledu o peněžních tocích nekompenzovaně.

## 4. DOPLŇUJÍCÍ ÚDAJE K ROZVAZE A VÝKAZU ZISKU A ZTRÁTY

## 4.1. Dlouhodobý majetek

## 4.1.1. Dlouhodobý nehmotný majetek

Požizovací cena

(údaje v tis. Kč)

	Stav k 31.12.2010	Přírůstky	Úbytky	Stav k 31.12.2011	Přírůstky	Úbytky	Stav k 31.12.2012
Software	131 913	40 885	85	172 713	27 085	3 845	195 953
Nedokončený DNM	137	44 691	44 704	124	30 990	26 214	4 900
Poskytnuté zálohy na DNM	57	0	57	0	0	0	0
<b>Celkem</b>	<b>132 107</b>	<b>85 576</b>	<b>44 846</b>	<b>172 837</b>	<b>58 075</b>	<b>30 059</b>	<b>200 853</b>

Oprávký

(údaje v tis. Kč)

	Stav k 31.12.2010	Přírůstky	Úbytky	Stav k 31.12.2011	Přírůstky	Úbytky	Stav k 31.12.2012
Software	47 374	22 001	5	69 370	25 967	1 920	93 417
<b>Celkem</b>	<b>47 374</b>	<b>22 001</b>	<b>5</b>	<b>69 370</b>	<b>25 967</b>	<b>1 920</b>	<b>93 417</b>

Zůstatková hodnota

(údaje v tis. Kč)

	Stav k 31.12.2011	Stav k 31.12.2012
Software	103 343	102 536
Nedokončený DNM	124	4 900
Poskytnuté zálohy na DNM	0	0
<b>Celkem</b>	<b>103 467</b>	<b>107 436</b>

**4.2. Dlouhodobý hmotný majetek**Pořizovací cena

(údaje v tis. Kč)

	Stav k 31.12.2010	Přírůstky	Úbytky	Stav k 31.12.2011	Přírůstky	Úbytky	Stav k 31.12.2012
Pozemky	14 601	0	0	14 601	0	0	14 601
Stavby	1 438 886	14 358	811	1 452 433	10 530	2 409	1 460 554
Samostatné movité věci	1 463 703	376 403	58 297	1 781 809	131 700	41 245	1 872 264
Nedokončený DHM	230 567	250 440	391 324	89 683	74 767	143 723	20 727
Zálohy na DHM	143	0	0	143	1 875	1 724	294
<b>Celkem</b>	<b>3 147 900</b>	<b>641 201</b>	<b>450 432</b>	<b>3 338 669</b>	<b>218 872</b>	<b>189 101</b>	<b>3 368 440</b>

Oprávky a opravná položka

(údaje v tis. Kč)

	Stav k 31.12.2010	Přírůstky	Úbytky	Stav k 31.12.2011	Přírůstky	Úbytky	Stav k 31.12.2012
Stavby	470 686	51 072	79	521 679	51 557	300	572 936
Samostatné movité věci	887 140	175 625	53 866	1 008 899	189 654	37 488	1 161 065
Opravná položka k DHM	15 023	31 958	21 819	25 162	112 152	40 872	96 442
<b>Celkem</b>	<b>1 372 849</b>	<b>258 655</b>	<b>75 764</b>	<b>1 555 740</b>	<b>353 363</b>	<b>78 660</b>	<b>1 830 443</b>

Zůstatková hodnota

(údaje v tis. Kč)

	Stav k 31.12.2011	Stav k 31.12.2012
Pozemky	14 601	14 601
Stavby	930 754	804 232
Samostatné movité věci	748 713	708 188
Nedokončený DHM	88 718	10 682
Zálohy na DHM	143	294
<b>Celkem</b>	<b>1 782 929</b>	<b>1 537 997</b>

Společnost pořídila v roce 2012 hmotný majetek účtovaný přímo do nákladů v částce 3 026 tis. Kč a v roce 2011 5 299 tis. Kč. Tento majetek představuje drobný hmotný majetek, což jsou ostatní movité věci a soubory movitých věcí s dobou použitelnosti delší než jeden rok nevykázané v položce dlouhodobého majetku – účtuje se o nich jako o zásobách.

**4.2.1. Dlouhodobý majetek zatížený zástavním právem**

Předmětem věcného břemena je úkryt civilní obrany. Tento úkryt se nachází v budově M11.

**4.2.2. Majetek najatý formou finančního a operativního leasingu**Finanční leasing s následnou koupí najaté věci

Společnost v roce má pořízen formou finančního leasingu tento majetek:

(údaje v tis. Kč)

Předmět leasingu	Popis	Období do 31.12.2012	Období do 31.12.2011
<b>osobní automobily</b>	celková hodnota leasingu	24 352	24 352
(doba trvání 36, 54 a 60 měsíců)	splaceno do 31.12.	22 558	20 748
	splatné do jednoho roku	1 258	1 902
	splatné po jednom roce	536	1 702

### 4.3. Operativní pronájem (leasing)

Účetní jednotka má pronajaty formou operativního leasingu především osobní automobily, vysokozdvizné vozíky a kopírovací stroje. V roce 2012 bylo v nákladech proúčtováno 23 815 tis. Kč, v roce 2011 bylo proúčtováno 25 391 tis. Kč.

### 4.4. Dlouhodobý finanční majetek

#### 4.4.1. Podíly v ovládaných a řízených osobách

2012

Název společnosti	Pořizovací cena	Vlastnický podíl v %	Vlastní kapitál spol.	Výsledek hospodaření	(údaje v tis. Kč)	
					Opravná položka stav k 31.12.2012	Ocenění k 31.12.2012
Foxconn Global Services Division s.r.o.	81 020	99,78	392 169	227 835	0	81 020
Foxconn Technology CZ s.r.o.	2 728 980	99,99 <sup>1</sup>	1 916 052	-101 712	812 942	1 916 038
GLOBAL SERVICES SOLUTIONS s.r.o.	15 980	99,875	24 188	1 171	0	15 980
Foxconn Enterprise CZ s.r.o.	41 137	99,951	2 103	-255	39 034	2 103
FOXCONN Network Technology CZ s.r.o.	980	98,00	-34 970	20 809	980	0
<b>Celkem</b>	<b>2 868 097</b>				<b>852 956</b>	<b>2 015 141</b>

Poznámka: Výsledky hospodaření a hodnoty vlastního kapitálu ovládaných a řízených společností jsou uvedeny na základě předběžných účetních závěrek neschválených auditorem.

Název společnosti	Sídlo
Foxconn Global Services Division s.r.o.	Pardubice, U Zámečku 27, PSČ 532 01
Foxconn Technology CZ s.r.o.	Kutná Hora, Karlov 245, PSČ 284 01
GLOBAL SERVICES SOLUTIONS s.r.o.	Pardubice, U Zámečku 27, PSČ 532 01
Foxconn Enterprise CZ s.r.o.	Kutná Hora, Karlov 245, PSČ 284 01
FOXCONN Network Technology CZ s.r.o.	Pardubice, U Zámečku 27, PSČ 532 01

2011

Název společnosti	Pořizovací cena	Vlastnický podíl v %	Vlastní kapitál spol.	Výsledek hospodaření	(údaje v tis. Kč)	
					Opravná položka stav k 31.12.2011	Ocenění k 31.12.2011
Foxconn Global Services Division s.r.o.	81 020	99,78	169 457	-38 633	0	81 020
Foxconn Technology CZ s.r.o.	2 728 980	99,99	2 017 763	-169 386	711 232	2 017 748
GLOBAL SERVICES SOLUTIONS s.r.o.	15 980	99,875	23 677	2 044	0	15 980
Foxconn Enterprise CZ s.r.o.	41 137	99,951	2 358	-212	38 780	2 357
Kutná Hora Development s.r.o.	980	98,00	980	0	0	980
FOXCONN Network Technology CZ s.r.o.	980	98,00	-34 034	-35 033	980	0
<b>Celkem</b>	<b>2 869 077</b>		<b>2 180 201</b>	<b>-240 221</b>	<b>750 992</b>	<b>2 118 085</b>

### 4.5. Zásoby

	(údaje v tis. Kč)	
	31. prosince 2012	31. prosince 2011
Materiál	2 285 121	2 500 602
Nedokončená výroba a polotovary	214 684	279 729
Výrobky	137 281	261 271
Zboží	210 959	208 974
Poskytnuté zálohy na zásoby	125 593	137 922
<b>Celkem</b>	<b>2 973 638</b>	<b>3 388 498</b>
Opravná položka	-223 949	-107 421
<b>Zůstatková hodnota</b>	<b>2 749 689</b>	<b>3 281 077</b>

<sup>1</sup> přesná výše podílu podle obchodního rejstříku je 136449/136450

Změnu opravné položky k zásobám lze analyzovat následovně:

	(údaje v tis. Kč)	
	2012	2011
<b>Počáteční zůstatek k 1. lednu</b>	<b>107 421</b>	<b>120 317</b>
Tvorba opravné položky	365 040	182 400
Zrušení opravné položky	248 512	-195 296
<b>Konečný zůstatek k 31. prosinci</b>	<b>223 949</b>	<b>107 421</b>

#### 4.6. Pohledávky

##### 4.6.1. Dlouhodobé pohledávky – Jiné pohledávky

Jiné dlouhodobé pohledávky k 31.12.2012 ve výši 3 282 tis. Kč představují půjčky zaměstnancům, které jsou splatné nad 1 rok. K 31.12.2011 byly tyto půjčky ve výši 4 771 tis. Kč.

#### 4.7. Krátkodobé pohledávky

##### 4.7.1. Věková struktura pohledávek z obchodních vztahů

(údaje v tis. Kč)				
Rok	Kategorie	Do splatnosti	Po lhůtě splatnosti	Celkem
2012	Brutto	7 553 771	383 333	7 937 104
	Opr. položky	0	31 265	31 265
	Netto	7 553 771	352 068	7 905 839
2011	Brutto	7 048 148	414 753	7 462 901
	Opr. položky	0	10 095	10 095
	Netto	7 048 148	404 658	7 452 806

##### 4.7.2. Pohledávky k podnikům ve skupině

V roce 2012 je více než 60 % pohledávek za podniky ve skupině, v roce 2011 tento podíl činil více než 55 %.

##### 4.7.3. Pohledávky – ovládající a řídící osoba

Tyto pohledávky představují půjčky společností ve skupině splatné do jednoho roku ve výši 587 379 tis. Kč k 31.12.2012, respektive ve výši 717 263 tis. Kč k 31.12.2011.

##### 4.7.4. Dohadné účty aktivní

Dohadné účty aktivní představují především očekávané vystavení faktur za prodeje v roce 2012, ke kterým nebyly v roce 2012 vystaveny faktury.

Účetní jednotka má k 31.12.2012 dohadné účty aktivní ve výši 111 941 tis. Kč, v roce 2011 byly ve výši 83 554 tis. Kč.

#### 4.8. Vlastní kapitál

Pohyby vlastního kapitálu jsou prezentovány v Přehledu o změnách vlastního kapitálu.

**4.9. Rezervy**

(údaje v tis. Kč)			
Rezervy	Na nevyčerpanou dovolenou	Rezervy ostatní	Rezervy celkem
<b>Zůstatek k 31.12.2011</b>	<b>23 086</b>	<b>1 126</b>	<b>24 212</b>
Tvorba rezerv	17 071	5 699	22 770
Rozpuštění rezerv	23 086	1 126	24 212
<b>Zůstatek k 31.12.2012</b>	<b>17 071</b>	<b>5 699</b>	<b>22 770</b>

**4.10. Závazky****4.10.1. Věková struktura krátkodobých závazků z obchodních vztahů**

(údaje v tis. Kč)			
Rok	Do splatnosti	Po lhůtě splatnosti	Celkem
2012	7 458 261	496 178	7 954 439
2011	8 384 811	163 886	8 548 697

Závazky po splatnosti jsou především vůči podnikům ve skupině.

**4.10.2. Struktura závazků ze sociálního, zdravotního zabezpečení, daňové nedoplatky**

(údaje v tis. Kč)		
	Období do 31.12.2012	Období do 31.12.2011
Zdravotní pojištění za zaměstnance	3 987	3 870
Zdravotní pojištění za zaměstnavatele	7 971	7 737
Sociální pojištění za zaměstnance	5 613	5 584
Sociální pojištění za zaměstnavatele	21 586	21 473
Penzijní připojištění zaměstnavatel	861	639
Penzijní připojištění zaměstnanec	295	166
<b>Závazky ze soc. zabezpečení a zdrav. poj. celkem</b>	<b>40 313</b>	<b>39 469</b>

Závazky z titulu sociálního a zdravotního pojištění nebyly k 31.12.2012, resp. k 31.12.2011, po splatnosti.

Společnost nemá vůči místně příslušným finančním orgánům daňové nedoplatky k 31.12.2012, resp. k 31.12.2011.

**4.10.3. Závazky k podnikům ve skupině**

V roce 2012 činily závazky za podniky ve skupině více než 31 %. V roce 2011 byl tento podíl přes 33 %.

**4.10.4. Dohadné účty pasivní**

Dohadné účty pasivní ve výši 1 547 816 tis. Kč k 31.12.2012, resp. 1 668 002 tis. Kč k 31.12.2011, představují především nevyfakturované dodávky zboží a materiálu, režijní náklady a dodávky dlouhodobého majetku, na které do data účetní závěrky nedošly do účetní jednotky faktury.

**4.10.5. Bankovní záruky**

Společnost eviduje k 31.12.2012 celní záruku ve výši 20 000 tis. Kč.

**4.11. Bankovní úvěry**

Účetní jednotka čerpá krátkodobé bankovní úvěry formou kontokorentních úvěrů. Úvěry jsou úročeny sazbou O/N PRIBOR + 0,65% p.a. a jsou zajištěny mateřskou společností Hon Hai Precision Industry Co., Ltd.

**4.12. Daň z příjmů**

Účetní jednotce byla v roce 2011 poskytnuta investiční pobídka na dobu 10-ti let ve formě částečné slevy na dani z příjmů v maximální výši 456,47 mil. Kč. V roce 2012 společnost tuto investiční pobídku začala čerpat.

**4.12.1. Odložená daň**

Celkovou existující odloženou daňovou pohledávku (závazek) lze analyzovat následovně:

	(údaje v tis. Kč)	
	Stav k 31.12.2012	Stav k 31.12.2011
Dlouhodobý majetek	-21 772	-28 245
Zásoby	42 550	20 410
Rezervy	3 244	4 386
<b>Celkem pohledávka (+) / závazek (-)</b>	<b>24 022</b>	<b>-3 449</b>

**4.13. Výnosy z běžné činnosti podle hlavních činností**

	(údaje v tis. Kč)					
	Období do 31.12.2012			Období do 31.12.2011		
	Tuzem.	Zahr.	Celkem	Tuzem.	Zahr.	Celkem
Tržby za prodej zboží	1 902	933 335	935 237	0	852 944	852 944
<b>Tržby za prodej zboží</b>	<b>1 902</b>	<b>933 335</b>	<b>935 237</b>	<b>0</b>	<b>852 944</b>	<b>852 944</b>
Tržby za prodej výrobků	532 598	101 056 517	101 589 115	48 633	95 188 819	95 237 452
Tržby za prodej služeb	72 135	600 290	672 425	86 947	357 316	444 263
<b>Tržby za prodej vlastních výrobků a služeb celkem</b>	<b>604 733</b>	<b>101 656 807</b>	<b>102 261 540</b>	<b>135 580</b>	<b>95 546 135</b>	<b>95 681 715</b>

**4.14. Transakce se spřízněnými osobami****4.14.1. Výnosy realizované se spřízněnými subjekty**

V roce 2012 se výnosy realizované se spřízněnými osobami podílely na celkových výnosech více než 67 %. V roce 2011 tento podíl činil více než 72 %.

**4.14.2. Nákupy realizované se spřízněnými subjekty**

V roce 2012 se nákupy realizované se spřízněnými osobami podílely na celkových nákupech 24 %. V roce 2011 tento podíl činil 23 %.

**4.14.3. Nákupy a prodeje dlouhodobého nehmotného a hmotného majetku se spřízněnými subjekty**

V roce 2012 se prodeje dlouhodobého majetku se spřízněnými osobami podílely na celkových prodejkách majetku 49 %. V roce 2011 tento podíl činil 58%.

V roce 2012 se nákupy dlouhodobého majetku od spřízněných osob podílely na celkových nákupech majetku 18 %. V roce 2011 tento podíl činil méně než 24%.

#### 4.15. Spotřebované nákupy

	(údaje v tis. Kč)	
	Období do 31.12.2012	Období do 31.12.2011
Spotřeba materiálu	99 224 609	93 146 669
Spotřeba energie	66 357	71 237
<b>Spotřebované nákupy celkem</b>	<b>99 290 966</b>	<b>93 217 906</b>

#### 4.16. Služby

	(údaje v tis. Kč)	
	Období do 31.12.2012	Období do 31.12.2011
Přeprava	152 287	235 030
Služby personálních agentur – poskytnutí pracovníků	594 159	731 896
Ostatní služby (zejména doprava zaměstnanců, oprava a udržování, zabezpečení a ochrana majetku, leasing, školení, kontroly jakosti)	527 772	565 902
<b>Celkem</b>	<b>1 274 218</b>	<b>1 532 828</b>

Odměna statutárnímu auditorovi činila v roce 2012 za povinný auditu částku 1 831 tis. Kč, za jiné ověřovací služby částku 289 tis. Kč.

#### 4.17. Odpisy dlouhodobého nehmotného a hmotného majetku

	(údaje v tis. Kč)	
	Období do 31.12.2012	Období do 31.12.2011
<b>Odpisy DNM a DHM</b>		
Odpisy DNM a DHM	267 172	248 676
Odpisy při vyřazení dlouhodobého majetku likvidací	3 143	3 103
<b>Odpisy celkem</b>	<b>270 315</b>	<b>251 779</b>

#### 4.18. Nákupy a prodeje materiálu

	Období do 31.12.2012	Období do 31.12.2011
<b>Nákupy a prodeje materiálu</b>		
Tržby z prodeje materiálu	2 968 765	1 890 796
Prodaný materiál	2 653 733	2 064 601

Prodej materiálu je představován zejména prodejem nepotřebného materiálu.

#### 4.19. Ostatní provozní výnosy

	(údaje v tis. Kč)	
	Období do 31.12.2012	Období do 31.12.2011
Smluvní pokuty a úroky z prodlení	27	0
Přijaté dotace k úhradě nákladů	6 881	338
Přeprava	104 593	160 592
Ostatní provozní výnosy	24 499	35 968
Přebytky zásob, náhrady mank a škod na provozním majetku	12 524	8 268
<b>Ostatní provozní výnosy celkem</b>	<b>148 524</b>	<b>205 166</b>

#### 4.20. Výnosové úroky

	(údaje v tis. Kč)	
	Období do 31.12.2012	Období do 31.12.2011
Úroky z bankovních účtů běžných	20	35
Úroky z bankovních účtů vkladových	637	1 276
Ostatní přijaté úroky od jiných dlužníků	6 669	2 866
<b>Celkem</b>	<b>7 326</b>	<b>4 177</b>

**4.21. Ostatní finanční výnosy**

Ostatní finanční výnosy představují kurzové zisky.

**4.22. Ostatní finanční náklady a Změna stavu rezerv a opravných položek ve finanční oblasti**

	(údaje v tis. Kč)	
	Období do 31.12.2012	Období do 31.12.2011
Kurzové ztráty	2 335 086	3 703 494
Bankovní výlohy	1 119	1 040
Opravná položka k dlouhodobému finančnímu majetku	101 965	202 669
Ostatní finanční náklady	1	1
<b>Celkem</b>	<b>2 438 171</b>	<b>3 907 204</b>

## 5. ZAMĚSTNANCI, VEDENÍ SPOLEČNOSTI A STATUTÁRNÍ ORGÁNY

### 5.1. Osobní náklady a počet zaměstnanců

Průměrný přepočtený počet zaměstnanců a členů vedení společnosti za rok 2012 a 2011 je následující:

2012

	Počet	Mzdové náklady	Soc. a zdrav. zabezpečení	Ostatní náklady	(údaje v tis. Kč) Osobní náklady celkem
Zaměstnanci	2 925	760 597	262 438	17 782	1 040 817
Vedení společnosti	25	39 356	10 806	0	50 162
<b>Celkem</b>	<b>2 950</b>	<b>799 953</b>	<b>273 244</b>	<b>17 782</b>	<b>1 090 979</b>

2011

	Počet	Mzdové náklady	Soc. a zdrav. zabezpečení	Ostatní náklady	(údaje v tis. Kč) Osobní náklady celkem
Zaměstnanci	3 223	805 327	276 250	19 181	1 100 758
Vedení společnosti	24	34 577	11 377	0	45 954
<b>Celkem</b>	<b>3 247</b>	<b>839 904</b>	<b>287 627</b>	<b>19 181</b>	<b>1 146 712</b>

Součástí osobních nákladů je také nepeněžní příjem zaměstnanců z titulu používání služebních vozidel k soukromým účelům.

## **6. ZÁVAZKY NEUVEDENÉ V ÚČETNICTVÍ**

### **Soudní spory**

K 31.12.2012 se společnost neúčastnila žádného soudního sporu, jehož rozhodnutí by mělo podstatný dopad na společnost.

### **Závazky spojené s výstavbou a pořízováním majetku (včetně finančního)**

Společnost nemá k datu účetní závěrky budoucí závazky z titulu investičních výdajů plynoucí z uzavřených smluv.

**7. UDÁLOSTI, KTERÉ NASTALY PO DATU ÚČETNÍ ZÁVĚRKY**

Po datu účetní závěrky nedošlo k žádným událostem, které by měly významný dopad na účetní závěrku.