

Výroční zpráva

FOXCONN[®] CZ s.r.o.

2014

OBSAH

- I. VÝROČNÍ ZPRÁVA**
- II. ZPRÁVA NEZÁVISLÉHO AUDITORA**
- III. ZPRÁVA O VZTAZÍCH MEZI PROPOJENÝMI OSOBAMI**
- IV. KONSOLIDOVANÁ ÚČETNÍ ZÁVĚRKA K 31. PROSINCI 2014**
- V. STATUTÁRNÍ ÚČETNÍ ZÁVĚRKA SPOLEČNOSTI
K 31. PROSINCI 2014**

I. VÝROČNÍ ZPRÁVA

Úvodní slovo

Konsolidovaná výroční zpráva za rok 2014

Dámy a pánové,

v porovnání s rokem 2013 zaznamenala skupina FOXCONN CZ Group v roce 2014 22% nárůst konsolidovaných výnosů (V roce 2013 dosáhla 100 191 milionů Kč a v roce 2014 dosáhla 122 203 milionů Kč). Díky tomuto růstu výnosů činil konsolidovaný zisk 1 418 milionů Kč, což představuje 40% navýšení oproti zisku z roku 2013, který byl 1 010 milionů Kč.

Výnosy pardubického závodu se vyvíjely rovnoměrně, u některých zákazníků došlo k navýšení, jiní se jen obtížně snažili udržet hladinu předchozího roku.

Divize HP dosahovala celkově dobrých výsledků v realizovaných objemech, což se projevilo v nárůstu výnosů.


Divize CNSBG kompletně připravila nové provozovny, které zahájily provoz v roce 2013, rozšířila stávající produktové portfolio a získala nové zákazníky. Díky tomu průběžně rostly výnosy i objemy, přičemž jednotlivé provozovny dokázaly i nadále plnit požadavky globálních trhů odsud z České republiky.

I v roce 2014 pokračoval rozvoj podniku v Kutné Hoře. Jak provoz, tak organizace prošla významnými změnami, které mají do budoucna podpořit přechod na podnik typu joint venture s účastí HP. Naše odvětví průmyslu se vyvíjí směrem ke cloudovému prostředí, proto musíme být připraveni na to, abychom zajistili takovou infrastrukturu a kapacitu služeb, bez které se v budoucích letech neobejde přechod na cloudová řešení.

V roce 2015 se oba podniky zaměří na to, aby byli všichni připraveni na opětovné oživení aktivit skupiny FOXCONN CZ Group v České republice i ve světě, počínaje výrobou a službami a konče poskytovatelem kompletních služeb (Full Solutions Provider) a novými trhy (New Markets). Současně musíme ale i nadále budovat pozici „šampióna efektivní výroby“ (Lean) a důsledně usilovat o špičkové obchodní příležitosti u stávajících partnerů. FOXCONN CZ Group bude i v roce 2015 aktivně vyhledávat nové obchodní příležitosti.

FOXCONN CZ Group nepřestává investovat do společenské a environmentální odpovědnosti tím, že zajišťuje kvalitní pracovní prostředí a podmínky pro zaměstnance svých partnerských společností v rámci České republiky.

Chtěl bych všem zaměstnancům a obchodním partnerům poděkovat za nezměrné úsilí, kterým společnosti pomáhají dodržovat vynikající efektivitu nákladů, čímž pozitivně přispívají k úspěchu našich klientů.



William Campbell
FOXCONN CZ s.r.o.

A. Nefinanční část

1. Společnosti konsolidačního celku

Vymezení konsolidačního celku

Do konsolidačního celku byly kromě mateřské společnosti FOXCONN CZ s.r.o. zahrnuty její dceřiné společnosti Foxconn Global Services Division s.r.o. a Foxconn Technology CZ s.r.o., ve kterých mateřská společnost uplatňuje rozhodující vliv a drží v nich podíl 99% a více.

Profil společností konsolidačního celku

FOXCONN CZ s.r.o.

Společnost poskytuje kompletní řešení v oblasti IT a vyrábí spotřební elektroniku včetně komunikačních a elektronických zařízení. Hlavními výrobky jsou počítače, pracovní stanice, servery, switche, routry a náplně do inkoustových tiskáren. FOXCONN CZ s.r.o. dodává své výrobky do regionu EMEA (Evropa, Střední východ a Afrika).

Foxconn Global Services Division s.r.o.

Společnost nabízí kompletní poprodejní servis v regionu EMEA pro výrobky prodávané společností FOXCONN CZ s.r.o. Mezi hlavní služby patří dodávky náhradních dílů zákazníkům, logistika, plánování materiálu, opravy IT vybavení, testování a opravy jednotlivých komponentů stejně jako výroba a dodávky příslušenství k IT výrobkům.

Foxconn Technology CZ s.r.o.

Společnost se primárně zaměřuje na výrobu, testování a rekonfigurace serverů, infrastrukturních, datových a serverových racků a komplexních technologických řešení. Součástí aktivit je skladování vstupních komponent, konsolidace a expedice hotových produktů.

2. Skutečnosti, které nastaly po rozvahovém dni

Po rozvahovém dni nenastaly žádné podstatné skutečnosti, které by mohly mít vliv na finanční výkazy roku 2014.

3. Předpokládaný vývoj aktivit společnosti FOXCONN CZ s.r.o.

Naším záměrem je i nadále rozšiřování obchodní činnosti ve prospěch našich klíčových zákazníků. Budeme rozšiřovat schopnosti a služby skupiny FOXCONN CZ s.r.o. včetně logistických služeb, které podporují a posilují hodnotu naší společnosti pro naše zákazníky.

4. Organizační složka podniku v zahraničí

FOXCONN CZ s.r.o. nemá organizační složku podniku v zahraničí.

5. Aktivity v oblasti výzkumu a vývoje

V tomto roce pokračovala snaha o automatizaci výroby ve spolupráci s týmy z Turecka, Mexika a USA a se zapojením předních dodavatelů technologií v oblasti robotizace, vision systémů. Jako nejperspektivnější se jeví oblast paletizace, vizuální kontroly a manipulace. Kromě místních inženýrských týmů spolupracujeme se špičkovými společnostmi v tomto segmentu, stejně tak i s předními univerzitami a konzultačními společnostmi. V následujícím roce bychom se měli dočkat prvních reálných aplikovaných příkladů automatizovaných aplikací.

V tomto roce se dočkal implementace projekt na optimalizaci testování a bylo dosaženo zajímavých úspor spolu s otevřením dveří pro budoucí zisky spojené s užitím stejných principů v další části výroby.

Zajímavou perspektivu představuje rozvoj technologie 3D tisku, která byla implementována pro rychlou tvorbu prototypu. Projekt se setkal s pozitivním ohlasem a do budoucna představuje možnost nabídnutí této technologie jako další službu zákazníkům.

Pro budoucí vývoj firmy bude mít klíčový dopad rozvoj principu Industry 4.0 a implementace do praxe. Na tuto iniciativu je kladen vedením společnosti velký důraz a na podporu této iniciativy vznikl tým odborníků, který má zajistit pochopení a implementaci hnutí ve společnosti. Přínosem bude lepší práce s daty ve společnosti a možnost implementace jednotného systému pro shromažďování a prezentaci dat v online režimu. Produkce by měla být rychlejší, flexibilnější, s možností prezentace zvolených dat zákazníkovi a nabízení dalších služeb.

Minulý rok znamenal posun ve vnímání ergonomie jako nedílné a důležité součásti výrobního procesu. Byly prozkoumány možnosti simulace pohybů s užitím SW vybavení a dále byla zahájena spolupráce s akreditovanou společností provádějící analýzy procesu s ohledem na náročnost práce. Výsledkem bude zajištění lepších pracovních podmínek pro operátory.

Výše uvedené projekty se setkaly s velkým zájmem a podporou ze strany managementu i zákazníka, který v nich vidí prostředky k zajištění další konkurenceschopnosti na trhu.

6. Aktivity v oblasti ochrany životního prostředí a zaměstnaneckých vztahů

Politika odpovědnosti vůči sociálnímu a životnímu prostředí

Společnosti skupiny FOXCONN CZ mají zaveden systém odpovědnosti za společnost a životní prostředí (SER), který je v souladu s Kodexem elektrotechnického průmyslu – Electronic Industry Citizenship Coalition Code of Conduct, a který trvale rozvíjíme. Program SER je úzce spojen s integrovaným systémem řízení ochrany životního prostředí, bezpečností a ochrannou zdraví při práci a také s pracovním právem a etickými zásadami. SER tým v České republice je členem globálního SER týmu, který vyhodnocuje úroveň shody s požadavky Kodexu elektrotechnického průmyslu u jednotlivých poboček společnosti FOXCONN CZ s.r.o.

V uplynulých letech se staly součástí kvalifikačních požadavků našich dodavatelů i požadavky vyplývající z Kodexu elektrotechnického průmyslu. Společnost FOXCONN CZ s.r.o. aktivně vyžaduje od všech svých dodavatelů služeb a materiálu plnění požadavků Kodexu elektrotechnického průmyslu. Každý dodavatel je hodnocen a na základě zjištění z provedených kontrol jsou vyžadována zlepšení.

V roce 2014 mateřská společnost FOXCONN CZ s.r.o. úspěšně prošla auditem svého zákazníka, který ověřil stav plnění požadavků vyplývajících z Kodexu elektrotechnického průmyslu a dalšími audity souvisejícími s plněním požadavků Kodexu Elektrotechnického Průmyslu. Tento audit nám přinesl zpětnou vazbu o úrovni implementovaných požadavků a umožnil nám dále zlepšovat naše činnosti a procesy.

V rámci zlepšování plnění požadavků programu SER j postupně zlepšujeme prvky v rámci mezinárodních standardů ISO 14001 a OHSAS 18001. Veškeré požadavky byly zaváděny napříč všemi společnostmi skupiny Foxconn v České republice a byl vytvořen jednotný systém řízení pro BOZP a pro Ochranu životního prostředí.

V souladu s koncepcí programu SER rozšiřujeme jeho rozsah tím, že požadujeme po našich dodavatelích, aby stejně jako naše společnost i oni převzali svoji odpovědnost za plnění SER požadavků a provedli jsme kontroly u našich klíčových dodavatelů.

Ochrana životního prostředí a ISO 14001

V říjnu roku 2014 proběhl recertifikační audit systému řízení ochrany životního prostředí společnosti FOXCONN CZ s.r.o. provedený společností SGS Czech Republic s.r.o. Na jeho základě nebyla udělena žádná neshoda a společnost úspěšně obhájila držení certifikátu ISO 14001.

Společnost FOXCONN CZ s.r.o. plně respektuje nařízení Evropské direktivy 95/2002/EC o Omezení obsahu nebezpečných látek ve výrobku (RoHS). Společnost FOXCONN CZ s.r.o. si stanovila vlastní politiku omezení obsahu nebezpečných látek ve výrobku, která shrnuje požadavky národní legislativy a nejpřísnější požadavky svých zákazníků. V současné době se vztahuje omezení na použití při výrobě nebo ve výrobku na více než 600 nebezpečných chemických látek a přípravků. Politika omezení obsahu nebezpečných látek ve výrobku je přístupná na webových stránkách společnosti a u všech dodavatelů aktivně prosazována.

Společnosti skupiny FOXCONN CZ plně respektují nařízení Evropské direktivy 1907/2006/EC o registraci, hodnocení, povolování a omezování chemických látek (REACH).

Skupina společností FOXCONN CZ se snaží zajistit, aby dodavatelé chemických látek poskytovali prostřednictvím bezpečnostních listů informace o rizicích, které potřebují, aby látky mohli používat bezpečně.

Bezpečnost a ochrana zdraví při práci

Hlavním cílem politiky bezpečnosti práce při činnostech skupiny FOXCONN CZ je ochrana zdraví zaměstnanců zaměřená na předcházení vzniku pracovních úrazů a jiných poškození zdraví souvisejících s pracovní činností. Důslednou implementací a vyžadováním plnění politiky BOZP dále snižujeme významnost rizikových faktorů na našich pracovištích a následně též i množství a závažnost pracovních úrazů.

Při zavádění systému řízení BOZP byl kladen důraz na prevenci, a to plněním aktuálních právních předpisů BOZP, technických norem, identifikací nebezpečí a hodnocením rizik jednotlivých pracovních činností. Systém řízení BOZP je implementován do všech oblastí a činností společnosti. Předpokladem je dodržování právních a jiných předpisů. Průběžné ověřování plnění uvedených požadavků je zajištěno systémem interních auditů a kontrol na jednotlivých pracovištích.

V říjnu roku 2014 proběhl recertifikační audit systému řízení bezpečnosti a ochrany zdraví při práci společnosti FOXCONN CZ s.r.o. provedený společností SGS Czech Republic s.r.o. Na jeho základě nebyla udělena žádná neshoda a společnost úspěšně obhájila držení certifikátu OHSAS 18001.

Evropský zaměstnavatel rovných příležitostí

Skupina FOXCONN CZ působí v dynamicky se rozvíjejícím obchodním odvětví, ve kterém se může úspěšně prosazovat pouze v případě, že bude své aktivity průběžně rozvíjet a své práce se zhostí s nejvyšším zájmem a profesionalitou.

Proto klademe velký důraz na neustálý rozvoj individuálních a skupinových znalostí a schopností. Naši zaměstnanci se průběžně zúčastňují nejrůznějších tréninků, podporujeme také jejich osobní i profesní plány související s dalším sebevzděláváním.

Jako zaměstnavatel děláme vše pro to, abychom vytvořili a neustále zlepšovali pracovní podmínky a prostředí, které vybízí ke kvalitním výkonům. Klademe velký důraz na průběžné a objektivní hodnocení výkonu všech našich zaměstnanců. Velkou pozornost věnujeme i tomu, abychom pro naše zaměstnance vytvořili bezpečné, příjemné a inspirativní pracovní prostředí a pomáhali jim v jejich práci zajištěním vysoce kvalitního technického a sociálního zázemí.

Výrobky, služby a spokojenost, důvěra i loajalita zákazníků skupiny FOXCONN CZ závisí na kvalitě naší práce. Od našich zaměstnanců tedy očekáváme, že budou poskytovat to nejlepší ze svých znalostí a schopností, budou otevření vůči všemu novému a sami budou iniciovat efektivní změny a inovace. Svou práci budou odvádět takovým způsobem, aby si zasloužili důvěru svých spolupracovníků a loajalitu našich partnerů. Naším zaměstnancům plně důvěřujeme v tom, že se chovají a jednají za všech okolností správně, bezúhonně a v souladu s nejvyššími etickými standardy. Jakákoliv forma korupce, vydírání, zpronevěry, zneužití informací, nerespektování duševního vlastnictví či nepřiměřeného nebo neoprávněného prospěchu není tolerována.

V naší společnosti věříme, že odlišnost a různorodost jsou těmi správnými vodítky a přinášejí s sebou kreativitu a inovativní nápady, poskytují nám konkurenční výhodu. Nabídka zaměstnání ve skupině FOXCONN CZ je otevřena všem lidem bez rozdílu, každý zájemce má stejnou příležitost být zaměstnán a každému jsou nabídnuty odpovídající podmínky zajišťované pracovní smlouvou.

Naše personální politika dosáhla globálního rozměru, vytváření rozdílného a pestrého prostředí se stalo součástí cesty, kterou se chceme ubírat i do budoucna.

Anti-diskriminační politika

Velká pozornost je věnována rovnému jednání a zacházení se všemi zaměstnanci, jakožto reálné součásti podnikových pravidel a předpisů. Žádné rozdíly nesmí vyplynout z jejich pohlaví, věku, náboženství, rasy, národnosti, členství v politických stranách a podobně. Naše podniková praxe je v souladu s českým právem a mezinárodními úmluvami o svobodné volbě zaměstnání, zamezení dětské práce, zacházení s lidmi, odměně za práci a minimální mzdě i pracovní době. Společnost respektuje práva svých zaměstnanců, podporuje možnost otevřené komunikace v záležitostech pracovních podmínek, chrání svobodu sdružování a pravidelně sjednává kolektivní smlouvu s odborovou organizací.

K 1.1.2014 byl vydán Etický kodex společnosti Foxconn vycházející z hodnot a principů, které společnost zastává a představuje návod pro jednání při plnění každodenních povinností. S tímto kodexem byli všichni zaměstnanci seznámeni.

7. Cíle a metody systému řízení rizik

Investiční pobídky

Mateřská společnost FOXCONN CZ s.r.o. získala v roce 2011 investiční pobídku ve formě částečné slevy na dani na základě rozšíření stávající výroby. Společnost

Foxconn Technology CZ s.r.o. získala v roce 2009 investiční pobídku ve formě slevy na dani na období 10 let. Vnitřní postupy byly uzpůsobeny tak, aby řádně kontrolovaly a hodnotily stav investiční pobídky a tak zajistily, aby se plnily a dále byly plněny veškeré právní požadavky a závazky stanovené usnesením vlády a zákonem o investičních pobídkách. Investiční pobídky jsou velice efektivním nástrojem na podporu výroby. Investiční pobídka představuje úlevu na platbách daně z příjmu právnických osob.

System řízení kvality

V roce 2014 jsme úspěšně absolvovali všechny audity ze strany různých certifikačních organizací (GS, TUV, UL aj.). Stejně tak pravidelný roční audit ISO 9001 proběhl s pozitivním výsledkem. Jelikož se jedná o pravidelnou a nutnou agendu, i v roce 2015 nás čeká podobná skladba auditů.

Některé ze zákazníkem sledovaných klíčových ukazatelů kvality se v polovině roku 2014 zhoršily, nicméně jsme dobře pojmenovali kořenové příčiny a nastavili plány pro zlepšení, které v závěru roku negativní trend pomohly zvrátit a ukazatele dostat znovu do zákazníkem požadovaných mezí. Cílem pro rok 2015 je tento zlepšující se trend udržet.

V oblasti neustálého zlepšování, konkrétně programu Kaizen a Lean, byl rok 2014 co do počtu zlepšovacích návrhů zhruba na úrovni roku předchozího. Pro rok 2015 jsme si dali za cíl zvýšit počet nápadů od zaměstnanců, mimo jiného zavedením teamu tzv. Lean koordinátorů.

8. Pojištění

Odpovědnostní pojištění a majetková pojištění jsou hlavními nástroji pojistné politiky mateřské společnosti FOXCONN CZ s.r.o. Subjekty, které pojišťují rizika společnosti, patří k předním světovým pojistitelům. Největší makléřská společnost na světě Marsh poskytuje konzultace při uzavírání nových pojistných smluv či jejich obnově. Ve dvou níže uvedených odstavcích je přehled nejdůležitějších pojistných smluv společnosti.

Je uzavřeno několik smluv pojišťujících odpovědnost společnosti. Nejdůležitější odpovědnostní rizika (Všeobecná odpovědnost, Odpovědnost za škodu způsobenou vadným výrobkem, křížová odpovědnost) jsou pojištěna programovou pojistnou smlouvou (XL Insurance Company SE) uzavřenou prostřednictvím mateřské společnosti; dalším uzavřeným pojištěním je Pojištění odpovědnosti za věci převzaté a v užívání a Pojištění odpovědnosti za škodu způsobenou provozem vozidla (Česká podnikatelská pojišťovna, a.s., Česká Republika).

Majetková rizika (živelní rizika, přerušení provozu, odcizení) jsou zajištěna programovou pojistnou smlouvou (AXA/UNIQA) sjednanou mateřskou společností a ST Policy (AIG Taiwan) pojišťuje zásoby vlastněné mateřskou společností FOXCONN CZ s.r.o., a to jak zásoby v průběhu přepravy, tak v průběhu zpracování a skladování.

Přehled pojistných událostí a vývoje pojistné politiky FOXCONN CZ s.r.o. za rok 2014

V roce 2014 nenastala ve společnosti FOXCONN CZ s.r.o. žádná závažnější pojistná událost.

9. Aktivity v oblasti PR (Vztahy s veřejností, sponzoring)

Mateřská společnost FOXCONN CZ s.r.o. se snaží pečovat nejen o své zaměstnance, ale rovněž cítí odpovědnost vůči místní veřejnosti. Vzhledem k tomu, že není možné vyhovět všem žádostem o poskytnutí materiální či finanční pomoci, které přichází do společnosti, vytyčili jsme si vlastní sponzoringovou politiku.

Jakožto společnost působící v Pardubicích se snažíme soustředit v první řadě na sdružení působící v našem městě a regionu. Od roku 2010 jsme rozšířili naše sponzorské aktivity i do Kutné Hory, kde sídlí naše další společnost.

Dalším rozhodujícím faktorem je oblast, které se žádající sdružení věnuje. Společnost FOXCONN CZ s.r.o. se zaměřuje především na pomoc nemocným a handicapovaným, nebo na organizace pro výchovu a vzdělávání mládeže.

Žádosti o sponzoring jsou přijímány na personálním oddělení v průběhu celého roku. Výše jednotlivých příspěvků se odvíjí od předem stanoveného a schváleného ročního rozpočtu.

Od roku 2002 je naše společnost generálním partnerem Pardubického dětského sboru IuventusCantans. Pravidelně spolupracujeme se Speciální školou Svítání a Českou abilympijskou asociací. Od roku 2001 jsme partnerem akce „Dětský Super Den“, která se již tradičně koná v červnu na pardubickém dostihovém závodišti. Již po šesté jsme jedním z organizátorů Multikulturního týdne, který podporuje integraci cizinců do české společnosti. Každým rokem rozšiřujeme spolupráci i s dalšími organizacemi v celém regionu.

Hlavní oblasti, které čerpají podporu v rámci sponzoringu:

- podpora dětí a mládeže
- podpora vzdělávání dětí a mládeže
- podpora pardubických společenských aktivit
- podpora handicapovaných spoluobčanů
- podpora v oblasti sociální a zdravotnické péče
- podpora integrace cizinců do české společnosti

V roce 2014 jsme podpořili:

- Pardubický dětský sbor IuventusCantans
- Českou abilympijskou asociaci
- Dětský super den
- Kulturní centrum Pardubice Projekt Pohádkový svět

- Dětské oddělení Chrudimské nemocnice
- Multikulturní týden v Pardubicích
- Základní školu a Praktickou školu Svítání Pardubice
- Záchranou stanici pro volně žijící živočichy Pasíčka

I nadále se budeme angažovat v podpoře aktivit pardubické a kutnohorské veřejnosti a usilovat o zkvalitnění a zpestření životních podmínek místních občanů.

V Pardubicích dne

II. ZPRÁVA NEZÁVISLÉHO AUDITORA

ZPRÁVA NEZÁVISLÉHO AUDITORA Pro společníka společnosti FOXCONN CZ s.r.o.

Se sídlem: U Zámečku 27, 532 01 Pardubice
Identifikační číslo: 259 38 002

Zpráva o nekonsolidované účetní závěrce

Na základě provedeného auditu jsme dne 16. března 2015 vydali k účetní závěrce, která je součástí této výroční zprávy v kapitole V., zprávu následujícího znění:

„Provedli jsme audit přiložené účetní závěrky společnosti FOXCONN CZ s.r.o. zahrnující rozvahu k 31. prosinci 2014, výkaz zisku a ztráty, přehled o změnách vlastního kapitálu a přehled o peněžních tocích za rok končící k tomuto datu a přílohu této účetní závěrky, která obsahuje popis použitých podstatných účetních metod a další vysvětlující informace.

Odpovědnost statutárního orgánu účetní jednotky za účetní závěrku

Statutární orgán společnosti je odpovědný za sestavení účetní závěrky, která podává věrný a poctivý obraz v souladu s českými účetními předpisy, a za takový vnitřní kontrolní systém, který považuje za nezbytný pro sestavení účetní závěrky tak, aby neobsahovala významné (materiální) nesprávnosti způsobené podvodem nebo chybou.

Odpovědnost auditora

Naši odpovědnost je vyjádřit na základě našeho auditu výrok k této účetní závěrce. Audit jsme provedli v souladu se zákonem o auditorech a Mezinárodními auditorskými standardy a souvisejícími aplikačními doložkami Komory auditorů České republiky. V souladu s těmito předpisy jsme povinni dodržovat etické požadavky a naplánovat a provést audit tak, abychom získali přiměřenou jistotu, že účetní závěrka neobsahuje významné (materiální) nesprávnosti.

Audit zahrnuje provedení auditorských postupů k získání důkazních informací o částkách a údajích zveřejněných v účetní závěrce. Výběr postupů závisí na úsudku auditora, zahrnujícím i vyhodnocení rizik významné (materiální) nesprávnosti údajů uvedených v účetní závěrce způsobené podvodem nebo chybou. Při vyhodnocování těchto rizik auditor posoudí vnitřní kontrolní systém relevantní pro sestavení účetní závěrky podávající věrný a poctivý obraz. Cílem tohoto posouzení je navrhnout vhodné auditorské postupy, nikoli vyjádřit se k účinnosti vnitřního kontrolního systému účetní jednotky. Audit též zahrnuje posouzení vhodnosti použitých účetních metod, přiměřenosti účetních odhadů provedených vedením i posouzení celkové prezentace účetní závěrky.

Jsme přesvědčeni, že důkazní informace, které jsme získali, poskytují dostatečný a vhodný základ pro vyjádření našeho výroku.

Výrok auditora

Podle našeho názoru účetní závěrka podává věrný a poctivý obraz finanční pozice společnosti FOXCONN CZ s.r.o. k 31. prosinci 2014 a její finanční výkonnosti a peněžních toků za rok končící k tomuto datu v souladu s českými účetními předpisy.“

Zpráva o konsolidované účetní závěrce

Na základě provedeného auditu jsme dne 30. května 2015 vydali ke konsolidované účetní závěrce, která je součástí této výroční zprávy v kapitole IV., zprávu následujícího znění:

„Provedli jsme audit přiložené konsolidované účetní závěrky společnosti FOXCONN CZ s.r.o. zahrnující rozvahu k 31. prosinci 2014, výkaz zisku a ztráty, přehled o změnách vlastního kapitálu a přehled o peněžních tocích za rok končící k tomuto datu a přílohu této účetní závěrky, která obsahuje popis použitých podstatných účetních metod a další vysvětlující informace.

Odpovědnost statutárního orgánu účetní jednotky za účetní závěrku

Statutární orgán společnosti je odpovědný za sestavení konsolidované účetní závěrky, která podává věrný a poctivý obraz v souladu s českými účetními předpisy, a za takový vnitřní kontrolní systém, který považuje za nezbytný pro sestavení konsolidované účetní závěrky tak, aby neobsahovala významné (materiální) nesprávnosti způsobené podvodem nebo chybou.

Odpovědnost auditora

Naši odpovědnost je vyjádřit na základě našeho auditu výrok k této účetní závěrce. Audit jsme provedli v souladu se zákonem o auditorech a Mezinárodními auditorskými standardy a souvisejícími aplikačními doložkami Komory auditorů České republiky. V souladu s těmito předpisy jsme povinni dodržovat etické požadavky a naplánovat a provést audit tak, abychom získali přiměřenou jistotu, že účetní závěrka neobsahuje významné (materiální) nesprávnosti.

Audit zahrnuje provedení auditorských postupů k získání důkazních informací o částkách a údajích zveřejněných v účetní závěrce. Výběr postupů závisí na úsudku auditora, zahrnujícím i vyhodnocení rizik významné (materiální) nesprávnosti údajů uvedených v účetní závěrce způsobené podvodem nebo chybou. Při vyhodnocování těchto rizik auditor posoudí vnitřní kontrolní systém relevantní pro sestavení účetní závěrky podávající věrný a poctivý obraz. Cílem tohoto posouzení je navrhnout vhodné auditorské postupy, nikoli vyjádřit se k účinnosti vnitřního kontrolního systému účetní jednotky. Audit též zahrnuje posouzení vhodnosti použitých účetních metod, přiměřenosti účetních odhadů provedených vedením i posouzení celkové prezentace účetní závěrky.

Jsme přesvědčeni, že důkazní informace, které jsme získali, poskytují dostatečný a vhodný základ pro vyjádření našeho výroku.

Výrok auditora

Podle našeho názoru konsolidovaná účetní závěrka podává věrný a poctivý obraz finanční pozice konsolidačního celku společnosti FOXCONN CZ s.r.o. k 31. prosinci 2014 a jeho finanční výkonnosti a peněžních toků za rok končící k tomuto datu v souladu s českými účetními předpisy.“

Zpráva o zprávě o vztazích

Ověřili jsme věcnou správnost údajů uvedených ve zprávě o vztazích společnosti Foxconn CZ s.r.o. za rok končící k 31. prosinci 2014, která je součástí této výroční zprávy v kapitole III. Za sestavení této zprávy o vztazích je odpovědný statutární orgán společnosti. Naším úkolem je vydat na základě provedeného ověření stanovisko k této zprávě o vztazích.

Ověření jsme provedli v souladu s Auditorským Standardem č. 56 Komory auditorů České republiky. Tento standard vyžaduje, abychom plánovali a provedli ověření s cílem získat omezenou jistotu, že zpráva o vztazích neobsahuje významné (materiální) věcné nesprávnosti. Ověření je omezeno především na dotazování pracovníků společnosti a na analytické postupy a výběrovým způsobem provedené prověření věcné správnosti údajů. Proto toto ověření poskytuje nižší stupeň jistoty než audit. Audit jsme neprováděli, a proto nevyjadřujeme výrok auditora.

Na základě našeho ověření jsme nezjistili žádné skutečnosti, které by nás vedly k domněnce, že zpráva o vztazích společnosti Foxconn CZ s.r.o. za rok končící k 31. prosinci 2014 obsahuje významné (materiální) věcné nesprávnosti.

Společnost se rozhodla neuvést hodnoty plnění v rámci uvedených smluv s odkazem na obchodní tajemství.

Zpráva o výroční zprávě

Ověřili jsme též soulad konsolidované výroční zprávy společnosti k 31. prosinci 2014 s konsolidovanou účetní závěrkou. Za správnost výroční zprávy je zodpovědný statutární orgán společnosti. Naším úkolem je vydat na základě provedeného ověření výrok o souladu konsolidované výroční zprávy s konsolidovanou účetní závěrkou.

Ověření jsme provedli v souladu s Mezinárodními auditorskými standardy a souvisejícími aplikačními doložkami Komory auditorů České republiky. Tyto standardy vyžadují, aby auditor naplánoval a provedl ověření tak, aby získal přiměřenou jistotu, že informace obsažené ve výroční zprávě, které popisují skutečnosti, jež jsou též předmětem zobrazení v účetní závěrce, jsou ve všech významných (materiálních) ohledech v souladu s příslušnou účetní závěrkou. Jsme přesvědčeni, že provedené ověření poskytuje přiměřený podklad pro vyjádření výroku auditora.

Podle našeho názoru jsou informace uvedené v konsolidované výroční zprávě společnosti ve všech významných (materiálních) ohledech v souladu s výše uvedenou účetní závěrkou.

V Praze dne 16. prosince 2015

Auditorská společnost:

Deloitte Audit s.r.o.
oprávnění č. 79



Statutární auditor:

Martin Tesař
oprávnění č. 2030



III. ZPRÁVA O VZTAZÍCH MEZI PROPOJENÝMI OSOBAMI

Zpráva o vztazích mezi propojenými osobami za rok 2014

Statutární orgán společnosti FOXCONN CZ s.r.o. se sídlem Pardubice, U Zámečku 27, PSČ 532 01, IČ: 25938002, zapsané v obchodním rejstříku vedeném Krajským soudem v Hradci Králové, oddíl C, vložka 16095, a zastoupené jednatelem: William Campbell a Allan Bowie Keown, předkládá tuto zprávu o vztazích mezi propojenými osobami.

1. Ovládaná osoba:

FOXCONN CZ s.r.o., IČ: 25938002, se sídlem U Zámečku 27, Pardubice, PSČ 532 01, zapsaná v obchodním rejstříku vedeném Krajským soudem v Hradci Králové, oddíl C, vložka 16095 (dále také „Ovládaná osoba“).

2. Ovládající osoba:

Hon Hai Precision Industry Co., Ltd., se sídlem No. 66, Chung Shan Road, Tu Cheng City, Taipei Hsien Taiwan, R.O.C. (dále také „Ovládající osoba“).

3. Struktura vztahů a další osoby ovládané stejnou Ovládající osobou

Seznam a struktura společností, které jsou ovládány Ovládající osobou a s nimiž mají společnosti ze skupiny Foxconn vztahy, je uveden v Příloze č. 1, na kterou Ovládaná osoba tímto odkazuje. Statutární orgán nemá další informace ohledně těchto osob nad rámec tam uvedený.

4. Způsob a prostředky ovládnání

Ovládající osoba vykonávala rozhodující vliv na řízení Ovládané osoby nepřímo, a to prostřednictvím společnosti Foxconn Holdings B.V., která byla vlastníkem 100% obchodního podílu Ovládané osoby a měla k tomu v účetním období 2014 odpovídající podíl na hlasovacích právech.

V rámci skupiny Hon Hai / Foxconn dochází ke koordinaci aktivit a řízení na úrovni jednotlivých výrobních divizí, kdy významná a strategická rozhodnutí jsou koordinována v součinnosti s Ovládající osobou.

5. Úloha Ovládané osoby ve vztazích mezi osobami uvedenými výše

Ovládaná osoba je výrobní společností zajišťující v rámci společností skupiny Foxconn a osob jí ovládaných zejména smluvní / zakázkovou výrobu pro své partnery a zákazníky – přední výrobce v oboru informačních technologií.

6. Přehled jednání učiněných v posledním účetním období, která byla učiněna na popud nebo v zájmu Ovládající osoby nebo jí ovládaných osob, pokud se takové jednání týkalo majetku, který přesahuje 10% vlastního kapitálu Ovládané osoby dle poslední účetní závěrky

V daném účetním období nebyla činěna žádná jednotlivá jednání či úkony na popud nebo v zájmu Ovládající osoby nebo jí ovládaných osob, která by se týkala majetku přesahujícího 10% vlastního kapitálu Ovládané osoby.

7. Přehled vzájemných smluv mezi propojenými osobami

7.1. Vztahy mezi FOXCONN CZ s.r.o. a Hon Hai Precision Industry Co. Ltd.

7.1.1. Mezi společnostmi FOXCONN CZ s.r.o. a Hon Hai Precision Industry Co., Ltd. trval v roce 2014 smluvní vztah založený kupní smlouvou z roku 2002, přičemž na základě této smlouvy dodává společnost FOXCONN CZ s.r.o. společnosti Hon Hai Precision Industry Co., Ltd. výrobky a jiné materiály. Protiplněním je úhrada ceny za tyto výrobky a jiné materiály.

7.1.2. Mezi společnostmi FOXCONN CZ s.r.o. a Hon Hai Precision Industry Co., Ltd. trval v roce 2014 smluvní vztah založený smlouvou o dodávkách z roku 2002, přičemž na základě této smlouvy

dodává společnost Hon Hai Precision Industry Co., Ltd. společnosti FOXCONN CZ s.r.o. výrobky a jiné materiály. Protiplněním je úhrada ceny za tyto výrobky a jiné materiály.

7.2. Vztahy mezi FOXCONN CZ s.r.o. a Foxconn Holdings B.V.

7.2.1. Během účetního období roku 2014 neviduje společnost FOXCONN CZ s.r.o. žádnou nově uzavřenou nebo trvající smlouvu se společností Foxconn Holdings B.V.

7.3. Vztahy mezi FOXCONN CZ s.r.o. a Foxconn Global Services Division s.r.o.

7.3.1. Mezi společnostmi FOXCONN CZ s.r.o. a Foxconn Global Services Division s.r.o. trval v roce 2014 smluvní vztah založený Smlouvou o nájmu nebytových prostor z roku 2004, na jejímž základě poskytuje společnost FOXCONN CZ s.r.o. společnosti Foxconn Global Services Division s.r.o. nebytové prostory a služby související s nájmem nebytových prostor. Společnost Foxconn Global Services Division s.r.o. poskytuje společnosti FOXCONN CZ s.r.o. jako protiplnění z této smlouvy úhradu nájemného a úhradu služeb souvisejících s nájmem nebytových prostor.

7.3.2. Mezi společnostmi FOXCONN CZ s.r.o. a Foxconn Global Services Division s.r.o. trval v roce 2014 smluvní vztah založený smlouvou o půjčce z roku 2008, na základě které byla společnosti Foxconn Global Services Division s.r.o. poskytnuta finanční půjčka.

7.3.3. Mezi společnostmi FOXCONN CZ s.r.o. a Foxconn Global Services Division s.r.o. trval v roce 2014 smluvní vztah založený dohodou o poskytování služeb, jejímž předmětem je závazek společnosti Foxconn Global Services Division s.r.o. poskytovat společnosti FOXCONN CZ s.r.o. poprodejní opravárenské a další s tím spojené služby a závazek společnosti FOXCONN CZ s.r.o. zaplatit za poskytnuté služby odměnu.

7.3.4. Mezi společnostmi FOXCONN CZ s.r.o. a Foxconn Global Services Division s.r.o. vznikl v roce 2014 smluvní vztah založený Smlouvou o poskytování servisních služeb z roku 2014, jejímž předmětem je závazek společnosti FOXCONN CZ s.r.o. poskytovat společnosti Foxconn Global Services Division s.r.o. ekonomické služby a administrativní služby. Společnost Foxconn Global Services Division s.r.o. poskytuje jako protiplnění odměnu.

7.3.5. Mezi společnostmi FOXCONN CZ s.r.o. a Foxconn Global Services Division s.r.o. trval v roce 2014 smluvní vztah založený Smlouvou o poskytnutí záruky, jejímž předmětem je závazek společnosti FOXCONN CZ s.r.o. poskytnout společnosti Foxconn Global Services Division s.r.o. na její požádání záruční prohlášení, dle kterého bude společnost FOXCONN CZ s.r.o. za společnost Foxconn Global Services Division s.r.o. ručit za plnění všech finančních povinností vůči orgánům státní správy České republiky vyplývajících z podnikání.

7.3.6. Společnost FOXCONN CZ s.r.o. dále poskytla ručení ve prospěch společnosti Foxconn Global Services Division s.r.o. na základě ručitelského prohlášení vydaného ve prospěch společnosti CTP Property V, a.s. ze dne 7.3.2013 ohledně závazků vyplývajících ze smlouvy o nájmu skladovací haly a souvisejících pozemků v katastrálním území Drozdice. Tento závazek trval i v roce 2014.

7.4. Vztahy mezi FOXCONN CZ s.r.o. a GLOBAL SERVICES SOLUTIONS s.r.o.

7.4.1. Mezi společnostmi FOXCONN CZ s.r.o. a GLOBAL SERVICES SOLUTIONS s.r.o. trval v roce 2014 smluvní vztah založený smlouvou o půjčce z roku 2008, na jejímž základě byla společnosti GLOBAL SERVICES SOLUTIONS s.r.o. poskytnuta finanční půjčka.

7.4.2. Mezi společnostmi FOXCONN CZ s.r.o. a GLOBAL SERVICES SOLUTIONS s.r.o. trval v roce 2014 smluvní vztah založený servisní smlouvou z roku 2008, na jejímž základě poskytuje společnost GLOBAL SERVICES SOLUTIONS s.r.o. společnosti FOXCONN CZ s.r.o. administrativní služby a jako protiplnění hradí společnost FOXCONN CZ s.r.o. společnosti GLOBAL SERVICES SOLUTIONS s.r.o. odměnu.

7.5. Vztahy mezi FOXCONN CZ s.r.o. a Foxconn Technology CZ s.r.o.

- 7.5.1. Mezi společnostmi FOXCONN CZ s.r.o. a Foxconn Technology CZ s.r.o. trval v roce 2014 smluvní vztah založený servisní smlouvou z roku 2007, na jejímž základě poskytuje společnost FOXCONN CZ s.r.o. společnosti Foxconn Technology CZ s.r.o. administrativní služby v oblasti IT a zabezpečení za protiplnění v podobě odměny za poskytnuté služby.
- 7.5.2. Mezi společnostmi FOXCONN CZ s.r.o. a Foxconn Technology CZ s.r.o. trval v roce 2014 smluvní vztah založený Smlouvou o pronájmu nebytových prostor z roku 2012, na jejímž základě poskytuje společnost Foxconn Technology CZ s.r.o. společnosti FOXCONN CZ s.r.o. nebytové prostory a služby související s nájmem nebytových prostor. Společnost FOXCONN CZ s.r.o. poskytuje společnosti Foxconn Technology CZ s.r.o. jako protiplnění z této smlouvy úhradu nájemného a úhradu služeb souvisejících s nájmem nebytových prostor.
- 7.5.3. Mezi společnostmi FOXCONN CZ s.r.o. a Foxconn Technology CZ s.r.o. trval v roce 2014 smluvní vztah založený dvěma smlouvami o půjčce z roku 2013 a 2014, na jejichž základě byly společnosti FOXCONN CZ s.r.o. poskytnuty finanční půjčky.
- 7.5.4. Mezi společnostmi FOXCONN CZ s.r.o. a Foxconn Technology CZ s.r.o. trval v roce 2014 smluvní vztah založený servisní smlouvou z roku 2014, na jejímž základě poskytuje společnost FOXCONN CZ s.r.o. společnosti Foxconn Technology CZ s.r.o. ekonomické služby a administrativní služby za protiplnění v podobě odměny za poskytnuté služby
- 7.6. Vztahy mezi FOXCONN CZ s.r.o. a Foxconn RUS, LLC
- 7.6.1. Mezi společnostmi FOXCONN CZ s.r.o. a Foxconn RUS, LLC trval v roce 2014 smluvní vztah založený kupními a dodavatelskými smlouvami z roku 2009 a 2013, na jejichž základě dodává společnost FOXCONN CZ s.r.o. společnosti Foxconn RUS, LLC na objednávku výrobky (součástky, materiál) a jako protiplnění za ně společnost Foxconn RUS, LLC platí kupní cenu.
- 7.6.2. Mezi společnostmi FOXCONN CZ s.r.o. a Foxconn RUS, LLC byla v roce 2010 uzavřena dodavatelská smlouva, na jejímž základě dodává společnost Foxconn RUS, LLC společnosti FOXCONN CZ s.r.o. na objednávku výrobky a jako protiplnění za ně společnost FOXCONN CZ s.r.o. platí kupní cenu. Smluvní vztah založený touto smlouvou trval i v roce 2014.
- 7.6.3. Mezi společnostmi FOXCONN CZ s.r.o. a Foxconn RUS, LLC byla v roce 2010 uzavřena smlouva, na jejímž základě poskytuje společnost FOXCONN CZ s.r.o. společnosti Foxconn RUS, LLC služby v oblasti IT. Společnost Foxconn RUS, LLC poskytuje jako protiplnění odměnu. Smluvní vztah založený smlouvou trval i v roce 2014.
- 7.7. Vztahy mezi FOXCONN CZ s.r.o. a PCE Paragon Solutions Kft.
- 7.7.1. Mezi společnostmi FOXCONN CZ s.r.o. a společností PCE Paragon Solutions Kft. trval v roce 2014 smluvní vztah založený servisní smlouvou z roku 2009, na jejímž základě poskytuje společnost FOXCONN CZ s.r.o. společnosti PCE Paragon Solutions Kft. servisní služby v oblasti IT. Jako protiplnění hradí společnost PCE Paragon Solutions Kft. společnosti FOXCONN CZ s.r.o. odměnu.
- 7.8. Vztahy mezi FOXCONN CZ s.r.o. a Foxconn TR Teknoloji San. Ltd. Sti.
- 7.8.1. Mezi společnostmi FOXCONN CZ s.r.o. a společností Foxconn TR Teknoloji San. Ltd. Sti. Byla v roce 2010 uzavřena kupní smlouva, jejímž předmětem je prodej materiálu a vybavení společnosti Foxconn TR Teknoloji San. Ltd. Sti. na základě jednotlivých objednávek a zaplacení ceny za tento materiál společnosti FOXCONN CZ s.r.o. Smluvní vztah založený smlouvou trval i v roce 2014.
- 7.9. Vztahy mezi FOXCONN CZ s.r.o. a FOXCONN Network Technology CZ s.r.o.
- 7.9.1. Mezi společnostmi FOXCONN CZ s.r.o. a FOXCONN Network Technology CZ s.r.o. trval v roce 2014 smluvní vztah založený smlouvami o půjčce z roku 2011, na jejichž základě byly společnosti FOXCONN Network Technology CZ s.r.o. poskytnuty finanční půjčky.
- 7.10. Vztahy mezi FOXCONN CZ s.r.o. a Foxconn Slovakia, spol. s r.o.

7.10.1. Mezi společnostmi FOXCONN CZ s.r.o. a Foxconn Slovakia spol. s r.o. trval v roce 2014 smluvní vztah založený servisní smlouvou z roku 2012, na jejímž základě poskytuje FOXCONN CZ s.r.o. společnosti Foxconn Slovakia spol. s r.o. konzultační a podpůrné služby v oblasti informačních technologií. Protiplněním je odměna za poskytnuté služby. V této souvislosti byla dále mezi společnostmi FOXCONN CZ s.r.o. a Foxconn Slovakia spol. s r.o. uzavřena samostatná smlouva o podmínkách zpracování osobních údajů.

7.11. Vztahy mezi FOXCONN CZ s.r.o. a GLOBAL LOGISTICS SOLUTIONS s.r.o.

7.11.1. Mezi společnostmi FOXCONN CZ s.r.o. a GLOBAL LOGISTICS SOLUTIONS s.r.o. trval v roce 2014 smluvní vztah založený tzv. smlouvou „3PL Hub Provider Agreement“ z roku 2001, na jejímž základě poskytuje společnost GLOBAL LOGISTICS SOLUTIONS s.r.o. společnosti FOXCONN CZ s.r.o. skladovací služby za protiplnění v podobě odměny za poskytnuté služby.

7.11.2. Společnost FOXCONN CZ s.r.o. dále poskytla ručení ve prospěch společnosti GLOBAL LOGISTICS SOLUTIONS s.r.o. na základě ručitelského prohlášení vydaného ve prospěch společnosti CTP Property V, a.s. ze dne 6.3.2013 a na základě ručitelského prohlášení vydaného ve prospěch společnosti CTP Property V, a.s. ze dne 7.8.2013 ohledně závazků vyplývajících ze smluv o nájmu skladovací haly a souvisejících pozemků v katastrálním území Drozdice. Tyto závazky trvaly i v roce 2014.

7.11.3. Mezi společnostmi FOXCONN CZ s.r.o. a GLOBAL LOGISTICS SOLUTIONS s.r.o. trval v roce 2014 smluvní vztah založený smlouvou o půjčce z roku 2014, na jejímž základě byla společnosti FOXCONN CZ s.r.o. poskytnuta finanční půjčka.

7.11.4. Mezi společnostmi FOXCONN CZ s.r.o. a GLOBAL LOGISTICS SOLUTIONS s.r.o. trval v roce 2014 smluvní vztah založený servisní smlouvou z roku 2014, na jejímž základě poskytuje společnost FOXCONN CZ s.r.o. společnosti GLOBAL LOGISTICS SOLUTIONS s.r.o. ekonomické služby a administrativní služby za protiplnění v podobě odměny za poskytnuté služby.

7.12. Vztahy s ostatními společnostmi z koncernu Foxconn / Hon Hai

V rámci koncernu probíhá nákup komponent a výrobků pro produkci v rámci běžného obchodního styku na základě individuálních objednávek od následujících společností jako dodavatelů:

Ambit Microsystem (Shanghai) Co.,Ltd.
 Competition Team Ireland Limited
 CyberTAN Technology Inc.
 Foxconn Brasil Industria e Comercio Ltda.
 Foxconn Global Services Division s.r.o.
 Foxconn Interconnect Technology Limited
 Foxconn Rus, LLC
 Foxconn Singapore Pte. Ltd.
 Foxconn Technology CZ s.r.o.
 Foxconn Technology Pte.Ltd.
 Foxconn TR Teknoloji San. Ltd. Sti.
 Foxteq Australia Pty Ltd.
 GLOBAL SERVICES SOLUTIONS s.r.o.
 Hon Hai Precision Industry Co., Ltd.
 Hongfujin Precision Industry (Shenzhen) Co., Ltd.

V rámci koncernu probíhá prodej komponent a hotových výrobků pro produkci v rámci běžného obchodního styku na základě individuálních objednávek ve prospěch následujících společností:

Ambit Microsystem (Shanghai) Co.,Ltd.
 CMM Service Pte. Ltd.
 eCMMS S.A de C.V.
 Foxconn Assembly LLC
 Foxconn Global Services Division s.r.o.

Foxconn Interconnect Technology Limited
 Foxconn Rus, LLC
 Foxconn Singapore Pte. Ltd.
 Foxconn Slovakia, spol. s r.o.
 Foxconn Technology CZ s.r.o.
 Foxconn TR Teknoloji San. Ltd. Sti.
 Foxteq Australia Pty Ltd.
 GLOBAL SERVICES SOLUTIONS s.r.o.
 Hon Hai Precision Industry Co., Ltd.
 Hongfujin Precision Industry (Wuhan) Co.,Ltd.
 NanNing FuGui Precision Industrial Co.,Ltd
 PCE Paragon Solutions Kft.
 Q-Edge Corp.

8. **Posouzení, zda vznikla Ovládané osobě újma**

Všechny smluvní vztahy společnosti s propojenými osobami byly uzavřeny za obvyklých smluvních podmínek, přičemž sjednaná a poskytnutá protiplnění odpovídala podmínkám obvyklého obchodního styku a Ovládané společnosti z těchto smluvních vztahů nevznikla žádná újma, významné riziko či nevýhoda.

9. **Hodnocení vztahů a rizik v rámci Skupiny**

Podnikatelské seskupení řízené Ovládající osobou je jako celek předním světovým výrobcem počítačové elektroniky na zakázku a společnosti FOXCONN CZ s.r.o. přináší účast v tomto koncernu rozvoj obchodních příležitostí a úspory nákladů dosažené díky společným postupům, vedení, sdílení know-how a přístupu k trhu a moderním technologiím. Seskupení disponuje silným finančním zázemím, zavedenou obchodní značkou a širokým spektrem aktivit a zákazníků.

V Pardubicích dne 31. března 2015

FOXCONN CZ s.r.o.
 William Campbell, jednatel společnosti

FOXCONN CZ s.r.o.
 Allan Bowick Keown, jednatel společnosti

Příloha č. 1

Mateřskou společností koncernu je společnost **Hon Hai Precision Industry Co. Ltd.**, která je globálním leaderem na trhu zakázkové výroby počítačů, komunikační a spotřebitelské elektroniky („3C“ - Computer, Communication and Consumer-electronics).

Společnost Hon Hai Precision Industry Co. Ltd. celosvětově ovládá celou řadu společností, jejichž počet a struktura se v čase mění. Pro účely této zprávy je níže obsažen výčet těch společností, které jsou konsolidovány ve skupině Hon Hai Precision Industry Co. Ltd. a mají obchodní vztah se společností FOXCONN CZ s.r.o. popř. s dalšími osobami ovládanými společností FOXCONN CZ s.r.o.:

- Ambit Microsystem (Shanghai) Co.,Ltd.
- Competition Team Ireland Limited
- CMM Service Pte. Ltd.-Singapore
- CyberTAN Technology Inc.
- eCMMS S.A de C.V.
- Foxconn Assembly LLC
- Foxconn CMMSG Industria de Eletronicos Ltda. –Brazil
- Foxconn Interconnect Technology Limited
- Foxconn RUS, LLC
- Foxconn Services & Logistics B.V.
- Foxconn Singapore Pte. Ltd.-Singapore
- Foxconn Slovakia, spol. s r.o.
- Foxconn Technology Pte. Ltd. Singapore
- Foxconn TR Teknoloji San. Ltd. Sti.
- Foxteq Australia PTY Ltd.
- Foxteq UK Ltd.
- Hongfujin Precision Industry (Shenzhen) Co., Ltd.
- Hongfujin Precision Industry (Wuhan) Co.,Ltd.
- NanNing FuGui Precision Industrial Co.,Ltd
- PCE Paragon Solutions Kft.
- Q-Edge Corp.

Co se týče vlastní skupiny FOXCONN CZ s.r.o. – v České republice skupinu zastřešuje společnost FOXCONN CZ s.r.o., kterou společnost Hon Hai Precision Industry Co. Ltd. vlastní prostřednictvím nizozemské společnosti Foxconn Holdings B.V. (100% společník).

Mezi společnostmi přímo či nepřímo propojené se společností FOXCONN CZ s.r.o. patří následující společnosti: Foxconn Global Services Division s.r.o. (společník: FOXCONN CZ s.r.o. - 99.78%, Foxconn Holdings B.V. - 0.22%), GLOBAL SERVICES SOLUTIONS s.r.o. (společník: FOXCONN CZ s.r.o. – 99.875%, Foxconn Global Services Division – 0.125%), Foxconn Technology CZ s.r.o. (společník: FOXCONN CZ s.r.o. – 99,999%, Foxconn Global Services Division s.r.o. – 0.00073%), Foxconn Network Technology CZ s.r.o. v likvidaci (likvidace ukončena v 2014), GLOBAL LOGISTICS SOLUTIONS s.r.o. (společník: High Income International Limited – 90%, Smart Tailor Trading Limited – 10%).

IV. KONSOLIDOVANÁ ÚČETNÍ ZÁVĚRKA K 31. PROSINCI 2014

KONSOLIDOVANÁ ÚČETNÍ ZÁVĚRKA K 31. PROSINCI 2014

Název společnosti: FOXCONN CZ s.r.o.
Sídlo: U Zámečku 27, 532 01 Pardubice
Právní forma: společnost s ručením omezeným
IČO: 259 38 002

Součástí konsolidované účetní závěrky:

Konsolidovaná rozvaha


Konsolidovaný výkaz zisku a ztráty

Konsolidovaný přehled o změnách vlastního kapitálu

Konsolidovaný přehled o peněžních tocích

Konsolidovaná příloha

Konsolidovaná účetní závěrka byla sestavena dne 8. června 2015.

| Statutární orgán účetní jednotky | Podpis |
|----------------------------------|--|
| |  |

KONSOLIDOVANÁ ROZVAHA

v plném rozsahu

FOXCONN CZ s.r.o.

IČO 259 38 002

k datu

31.12.2014

(v tisících Kč)

U Zámečku 27

532 01 Pardubice

| | | 31.12.2014 | | | 31.12.2013 |
|---------------|--|-------------------|------------------|-------------------|-------------------|
| | | Brutto | Korekce | Netto | Netto |
| | AKTIVA CELKEM | 28 031 577 | 3 412 767 | 24 552 739 | 19 321 514 |
| B. | Dlouhodobý majetek | 5 871 349 | 3 064 809 | 2 740 469 | 2 875 274 |
| <i>B.I.</i> | <i>Dlouhodobý nehmotný majetek</i> | <i>229 433</i> | <i>157 516</i> | <i>71 917</i> | <i>85 453</i> |
| B.I.3. | Software | 228 470 | 157 516 | 70 954 | 82 280 |
| B.I.7. | Nedokončený dlouhodobý nehmotný majetek | 963 | | 963 | 3 173 |
| <i>B.II.</i> | <i>Dlouhodobý hmotný majetek</i> | <i>5 590 025</i> | <i>2 872 203</i> | <i>2 717 822</i> | <i>2 842 321</i> |
| B.II.1. | Pozemky | 74 978 | | 74 978 | 74 948 |
| B.II.2. | Stavby | 3 008 965 | 1 002 915 | 2 006 050 | 1 889 073 |
| B.II.3. | Samostatné movité věci a soubory movitých věcí | 2 441 892 | 1 865 893 | 575 999 | 705 058 |
| B.II.7. | Nedokončený dlouhodobý hmotný majetek | 38 535 | 3 395 | 35 140 | 173 242 |
| B.II.8. | Poskytnuté zálohy na dlouhodobý hmotný majetek | 25 655 | | 25 655 | |
| <i>B.III.</i> | <i>Dlouhodobý finanční majetek</i> | <i>51 891</i> | <i>35 090</i> | <i>16 801</i> | <i>18 891</i> |
| B.III.1. | Podíly - ovládaná osoba | 51 891 | 35 090 | 16 801 | 18 891 |
| B.IV. | Konsolidační rozdíly | | | -66 070 | -71 391 |
| B.IV.II. | Záporný konsolidační rozdíl | -66 070 | | -66 070 | -71 391 |
| C. | Oběžná aktiva | 22 152 870 | 347 958 | 21 804 912 | 16 439 357 |
| <i>C.I.</i> | <i>Zásoby</i> | <i>4 711 846</i> | <i>338 243</i> | <i>4 373 603</i> | <i>3 515 000</i> |
| C.I.1. | Materiál | 3 534 118 | 239 993 | 3 294 125 | 2 523 068 |
| C.I.2. | Nedokončená výroba a polotovary | 393 793 | 12 380 | 381 413 | 305 194 |
| C.I.3. | Výrobky | 334 773 | 4 303 | 330 470 | 263 082 |
| C.I.5. | Zboží | 382 550 | 81 567 | 300 983 | 324 681 |
| C.I.6. | Poskytnuté zálohy na zásoby | 66 612 | | 66 612 | 98 975 |
| <i>C.II.</i> | <i>Dlouhodobé pohledávky</i> | <i>40 734</i> | | <i>40 734</i> | <i>63 139</i> |
| C.II.7. | Jiné pohledávky | | | | 584 |
| C.II.8. | Odložená daňová pohledávka | 40 734 | | 40 734 | 62 555 |
| <i>C.III.</i> | <i>Krátkodobé pohledávky</i> | <i>17 015 830</i> | <i>9 715</i> | <i>17 006 115</i> | <i>11 036 467</i> |
| C.III.1. | Pohledávky z obchodních vztahů | 16 167 731 | 9 715 | 16 158 016 | 10 139 730 |
| C.III.2. | Pohledávky - ovládaná nebo ovládající osoba | 23 351 | | 23 351 | 66 194 |
| C.III.6. | Stát - daňové pohledávky | 486 861 | | 486 861 | 499 453 |
| C.III.7. | Krátkodobé poskytnuté zálohy | 49 496 | | 49 496 | 24 567 |
| C.III.8. | Dohadné účty aktivní | 287 296 | | 287 296 | 300 877 |
| C.III.9. | Jiné pohledávky | 1 095 | | 1 095 | 5 646 |
| <i>C.IV.</i> | <i>Krátkodobý finanční majetek</i> | <i>384 460</i> | | <i>384 460</i> | <i>1 824 751</i> |
| C.IV.1. | Peníze | 1 026 | | 1 026 | 1 019 |
| C.IV.2. | Účty v bankách | 383 434 | | 383 434 | 1 823 732 |
| D. I. | Časové rozlišení | 7 358 | | 7 358 | 6 883 |
| D.I.1. | Náklady příštích období | 7 358 | | 7 358 | 6 883 |

| | | 31.12.2014 | 31.12.2013 |
|---------------|--|-------------------|-------------------|
| | PASIVA CELKEM | 24 552 739 | 19 321 514 |
| A. | Vlastní kapitál | 7 372 607 | 5 954 670 |
| <i>A.I.</i> | <i>Základní kapitál</i> | <i>2 831 440</i> | <i>2 831 440</i> |
| A.I.1. | Základní kapitál | 2 831 440 | 2 831 440 |
| <i>A.III.</i> | <i>Rezervní fondy, nedělitelný fond a ostatní fondy ze zisku</i> | <i>107 788</i> | <i>107 788</i> |
| A.III.1. | Zákonný rezervní fond/Nedělitelný fond | 107 788 | 107 788 |
| <i>A.IV.</i> | <i>Výsledek hospodaření minulých let</i> | <i>3 015 517</i> | <i>2 005 422</i> |
| A.IV.1. | Nerozdělený zisk minulých let | 3 015 517 | 2 005 422 |
| <i>A.V.</i> | <i>Výsledek hospodaření běžného účetního období bez menšinových podílů</i> | <i>1 417 862</i> | <i>1 010 020</i> |
| A.V.1. | Výsledek hospodaření běžného účetního období | 1 417 862 | 1 010 020 |
| B. | Cizí zdroje | 17 060 020 | 13 309 537 |
| <i>B.I.</i> | <i>Rezervy</i> | <i>49 587</i> | <i>24 175</i> |
| B.I.4. | Ostatní rezervy | 49 587 | 24 175 |
| <i>B.III.</i> | <i>Krátkodobé závazky</i> | <i>16 652 146</i> | <i>13 285 362</i> |
| B.III.1. | Závazky z obchodních vztahů | 14 674 890 | 11 568 572 |
| B.III.5. | Závazky k zaměstnancům | 71 610 | 71 922 |
| B.III.6. | Závazky ze sociálního zabezpečení a zdravotního pojištění | 55 389 | 53 349 |
| B.III.7. | Stát - daňové závazky a dotace | 22 267 | 51 271 |
| B.III.8. | Krátkodobé přijaté zálohy | 3 692 | |
| B.III.10. | Dohadné účty pasivní | 1 772 444 | 1 538 356 |
| B.III.11. | Jiné závazky | 51 854 | 1 892 |
| <i>B.IV.</i> | <i>Bankovní úvěry a výpomoci</i> | <i>358 287</i> | |
| B.IV.2. | Krátkodobé bankovní úvěry | 358 287 | |
| C. I. | Časové rozlišení | 118 817 | 56 356 |
| C.I.2. | Výnosy příštích období | 118 817 | 56 356 |
| D.I. | Menšinový vlastní kapitál | 1 295 | 951 |
| D.I.1. | Menšinový základní kapitál | 180 | 180 |
| D.I.3. | Menšinové ziskové fondy včetně neroz. zisku a ztráty minulých let | 771 | 690 |
| D.I.4. | Menšinový výsledek hospodaření běžného účetního období | 344 | 81 |

Deloitte Audit s.r.o.
Karolínská 654/2 186 00 Praha 8
oprávnění č. 79

Ing. Martin Tesař
Auditor
oprávnění č. 2030

KONSOLIDOVANÝ VÝKAZ ZISKU A ZTRÁTY

v druhovém členění

FOXCONN CZ s.r.o.
IČO 259 38 002

období končící k
31.12.2014
(v tisících Kč)

U Zámečku 27
532 01 Pardubice

| | | Období do 31.12.2014 | Období do 31.12.2013 |
|--------|---|-------------------------|-------------------------|
| I. | Tržby za prodej zboží | 1 579 289 | 1 354 701 |
| A. | Náklady vynaložené na prodané zboží | 1 442 323 | 1 229 919 |
| + | Obchodní marže | 136 966 | 124 782 |
| II. | Výkony | 117 984 046 | 95 951 004 |
| II.1. | Tržby za prodej vlastních výrobků a služeb | 117 760 893 | 95 601 035 |
| II.2. | Změna stavu zásob vlastní činnosti | 223 153 | 349 969 |
| B. | Výkonová spotřeba | 115 660 672 | 93 551 305 |
| B.1. | Spotřeba materiálu a energie | 114 287 558 | 92 376 389 |
| B.2. | Služby | 1 373 114 | 1 174 916 |
| + | Přidaná hodnota | 2 460 340 | 2 524 481 |
| C. | Osobní náklady | 1 421 651 | 1 416 526 |
| C.1. | Mzdové náklady | 1 042 506 | 1 041 685 |
| C.3. | Náklady na sociální zabezpečení a zdravotní pojištění | 354 765 | 353 134 |
| C.4. | Sociální náklady | 24 380 | 21 707 |
| D. | Daně a poplatky | 5 417 | 5 436 |
| E. | Odpisy dlouhodobého nehmotného a hmotného majetku | 393 447 | 390 230 |
| KR1. | Zúčtování záporného konsolidačního rozdílu | 5 321 | 5 321 |
| III. | Tržby z prodeje dlouhodobého majetku a materiálu | 2 586 256 | 3 034 206 |
| III.1. | Tržby z prodeje dlouhodobého majetku | 1 651 | 6 790 |
| III.2. | Tržby z prodeje materiálu | 2 584 606 | 3 027 416 |
| F. | Zůstatková cena prodaného dlouhodobého majetku a materiálu | 2 081 427 | 2 960 013 |
| F.1. | Zůstatková cena prodaného dlouhodobého majetku | 2 110 | 5 023 |
| F.2. | Prodaný materiál | 2 079 317 | 2 954 990 |
| G. | Změna stavu rezerv a opravných položek v provozní oblasti a komplexních nákladů příštích období | -24 548 | -99 420 |
| IV. | Ostatní provozní výnosy | 275 939 | 194 890 |
| H. | Ostatní provozní náklady | 76 250 | 254 754 |
| * | Provozní výsledek hospodaření | 1 374 212 | 831 359 |
| VI. | Tržby z prodeje cenných papírů a podílů | | 73 |
| M. | Změna stavu rezerv a opravných položek ve finanční oblasti | -4 871 | -54 |
| X. | Výnosové úroky | 502 | 6 144 |
| N. | Nákladové úroky | 1 643 | 9 098 |
| XI. | Ostatní finanční výnosy | 2 673 443 | 2 135 734 |
| O. | Ostatní finanční náklady | 2 526 830 | 1 873 437 |
| * | Finanční výsledek hospodaření | 150 343 | 259 470 |
| Q. | Daň z příjmů za běžnou činnost | 106 349 | 80 728 |
| Q 1. | - splatná | 84 528 | 92 490 |
| Q 2. | - odložená | 21 821 | -11 762 |
| ** | Výsledek hospodaření za běžnou činnost | 1 418 206 | 1 010 101 |
| ** | Konsolidovaný výsledek hospodaření bez ekvivalence | 1 418 206 | 1 010 101 |
| | Konsolidovaný výsledek hospodaření bez menšin | 1 417 862 | 1 010 020 |
| | Menšinový výsledek hospodaření | 344 | 81 |
| | Výsledek hospodaření za účetní období (+/-) | 1 418 206 | 1 010 101 |
| *** | Výsledek hospodaření za účetní období bez menšinových podílů (+/-) | 1 417 862 | 1 010 020 |
| **** | Výsledek hospodaření za účetní období včetně menšinových podílů (+/-) | 1 418 206 | 1 010 101 |
| **** | Výsledek hospodaření za účetní období bez menš.podílů před zdaněním (+/-) | 1 524 211 | 1 090 748 |

**KONSOLIDOVANÝ PŘEHLED O ZMĚNÁCH
VLASTNÍHO KAPITÁLU**

FOXCONN CZ s.r.o.
IČO 259 38 002

U Zámečky 27
532 01 Pardubice

k datu
31.12.2014
(v tisících Kč)

| | Základní kapitál | Kapitálové fondy | Rezervní fondy, nedělitelný fond a ostatní fondy ze zisku | Nerozdělený zisk minulých let | Neuhrazená ztráta minulých let | Výsledek hospodaření běžného účetního období | VLASTNÍ KAPITÁL CELKEM |
|--------------------------------------|------------------|------------------|---|----------------------------------|-----------------------------------|---|---------------------------|
| Stav k 31.12.2012 | 2 831 440 | | 65 136 | 1 189 727 | | 857 828 | 4 944 131 |
| Rozdělení výsledku hospodaření | | | 42 652 | 815 176 | | -857 828 | 0 |
| Jiné pohyby vlastního kapitálu | | | | 519 | | | 519 |
| Výsledek hospodaření za běžné období | | | | | | 1 010 020 | 1 010 020 |
| Stav k 31.12.2013 | 2 831 440 | | 107 788 | 2 005 422 | | 1 010 020 | 5 954 670 |
| Rozdělení výsledku hospodaření | | | | 1 010 020 | | -1 010 020 | 0 |
| Jiné pohyby vlastního kapitálu | | | | 75 | | | 75 |
| Výsledek hospodaření za běžné období | | | | | | 1 417 862 | 1 417 862 |
| Stav k 31.12.2014 | 2 831 440 | | 107 788 | 3 015 517 | | 1 417 862 | 7 372 607 |

KONSOLIDOVANÝ PŘEHLED O PENĚŽNÍCH TOCÍCH (CASH FLOW)

FOXCONN CZ s.r.o.
IČO 259 38 002

období končící k
31.12.2014
(v tisících Kč)

U Zámečku 27
532 01 Pardubice

| | | Období do 31.12.2014 | Období do 31.12.2013 |
|--------------|---|-------------------------|-------------------------|
| P. | Počáteční stav peněžních prostředků a peněžních ekvivalentů | 1 824 751 | 1 471 288 |
| | <i>Peněžní toky z hlavní výdělečné činnosti (provozní činnost)</i> | | |
| Z. | Výsledek hospodaření za běžnou činnost před zdaněním | 1 524 555 | 1 090 829 |
| A.1. | Úpravy o nepeněžní operace | 372 766 | 304 749 |
| A.1.1. | Odpisy stálých aktiv | 393 448 | 390 230 |
| A.1.2. | Změna stavu opravných položek a rezerv | -29 420 | -99 420 |
| A.1.3. | Zisk (ztráta) z prodeje stálých aktiv | 460 | -1 767 |
| A.1.5. | Nákladové a výnosové úroky | 1 140 | 2 954 |
| A.1.6. | Opravy o ostatní nepeněžní operace | 7 138 | 12 752 |
| A.* | Čistý provozní peněžní tok před změnami pracovního kapitálu | 1 897 321 | 1 395 578 |
| A.2. | Změna stavu pracovního kapitálu | -3 320 357 | 787 920 |
| A.2.1. | Změna stavu pohledávek a časového rozlišení aktiv | -5 996 186 | -1 866 804 |
| A.2.2. | Změna stavu závazků a časového rozlišení pasív | 3 449 578 | 3 299 143 |
| A.2.3. | Změna stavu zásob | -773 749 | -644 419 |
| A.** | Čistý provozní peněžní tok před zdaněním a mimořádnými položkami | -1 423 036 | 2 183 498 |
| A.3. | Vyplacené úroky | -5 998 | -9 098 |
| A.4. | Přijaté úroky | 4 858 | 6 144 |
| A.5. | Zaplacená daň z příjmů za běžnou činnost | -116 325 | -147 409 |
| A.*** | Čistý peněžní tok z provozní činnosti | -1 540 501 | 2 033 135 |
| | <i>Peněžní toky z investiční činnosti</i> | | |
| B.1. | Výdaje spojené s nabytím stálých aktiv | -302 574 | -223 104 |
| B.2. | Příjmy z prodeje stálých aktiv | 1 650 | 6 790 |
| B.3. | Půjčky a úvěry spřízněným osobám | 42 844 | 191 533 |
| B.*** | Čistý peněžní tok z investiční činnosti | -258 080 | -24 781 |
| | <i>Peněžní toky z finančních činností</i> | | |
| C.1. | Změna stavu závazků z financování | 358 290 | -1 654 891 |
| C.*** | Čistý peněžní tok z finanční činnosti | 358 290 | -1 654 891 |
| F. | Čistá změna peněžních prostředků a peněžních ekvivalentů | -1 440 291 | 353 463 |
| R. | Konečný stav peněžních prostředků a peněžních ekvivalentů | 384 460 | 1 824 751 |

PŘÍLOHA KONSOLIDOVANÉ ÚČETNÍ ZÁVĚRKY ZA ROK 2014

| | |
|------------------------------------|---------------------------------------|
| Název mateřské společnosti: | FOXCONN CZ s.r.o. |
| Sídlo: | U Zámečku 27, 532 01 Pardubice |
| Právní forma: | společnost s ručením omezeným |
| IČO: | 259 38 002 |

OBSAH

| | |
|--|-----------|
| 1. OBECNÉ ÚDAJE | 4 |
| 1.1. ZALOŽENÍ A CHARAKTERISTIKA KONSOLIDUJÍCÍ ÚČETNÍ JEDNOTKY (DÁLE TÉŽ “MATEŘSKÁ SPOLEČNOST”) | 4 |
| 1.2. ZMĚNY A DODATKY V OBCHODNÍM REJSTŘÍKU V UPLYNULÉM ÚČETNÍM OBDOBÍ..... | 4 |
| 1.3. ORGANIZAČNÍ STRUKTURA MATEŘSKÉ SPOLEČNOSTI | 4 |
| 1.4. STATUTÁRNÍ ORGÁNY | 4 |
| 2. VYMEZENÍ KONSOLIDAČNÍHO CELKU (DÁLE TÉŽ “SKUPINA”) | 5 |
| 2.1. DCEŘINÉ SPOLEČNOSTI ZAHRNUTÉ DO KONSOLIDAČNÍHO CELKU | 6 |
| 2.1.1. <i>Foxconn Global Services Division s.r.o.</i> | 6 |
| 2.1.2. <i>Foxconn Technology CZ s.r.o.</i> | 6 |
| 2.2. PODÍLY V PODNICÍCH S PODSTATNÝM VLIVEM | 6 |
| 2.3. SPOLEČNOSTI OVLÁDANÉ VE SHODĚ | 6 |
| 3. ÚČETNÍ METODY A OBECNÉ ÚČETNÍ ZÁSADY | 7 |
| 3.1. ROZSAH KONSOLIDACE A ZPŮSOB PROVEDENÍ KONSOLIDACE | 7 |
| 3.2. POSTUP PROVEDENÍ KONSOLIDACE PLNÉ..... | 7 |
| 3.2.1. <i>Charakteristika plné metody konsolidace</i> | 7 |
| 3.2.2. <i>Etapy konsolidace plnou metodou</i> | 8 |
| 3.3. PŘEHLED VÝZNAMNÝCH ÚČETNÍCH PRAVIDEL A POSTUPŮ | 10 |
| 3.3.1. <i>Dlouhodobý hmotný majetek</i> | 10 |
| 3.3.2. <i>Dlouhodobý nehmotný majetek</i> | 11 |
| 3.3.3. <i>Dlouhodobý finanční majetek</i> | 11 |
| 3.3.4. <i>Zásoby</i> | 12 |
| 3.3.5. <i>Pohledávky</i> | 12 |
| 3.3.6. <i>Závazky</i> | 12 |
| 3.3.7. <i>Rezervy</i> | 12 |
| 3.3.8. <i>Přepočty údajů v cizích měnách na českou měnu</i> | 12 |
| 3.3.9. <i>Finanční leasing</i> | 13 |
| 3.3.10. <i>Daně</i> | 13 |
| 3.3.11. <i>Daňové odpisy dlouhodobého majetku</i> | 13 |
| 3.3.12. <i>Splatná daň</i> | 13 |
| 3.3.13. <i>Odložená daň</i> | 13 |
| 3.3.14. <i>Výnosy</i> | 14 |
| 3.3.15. <i>Použití odhadů</i> | 14 |
| 3.3.16. <i>Změny způsobu oceňování, postupů odpisování a postupů účtování oproti předcházejícímu účetnímu období</i> | 14 |
| 3.3.17. <i>Přehled o peněžních tocích</i> | 14 |
| 4. DOPLŇUJÍCÍ ÚDAJE KE KONSOLIDOVANÉ ROZVAZE | 15 |
| 4.1. KONSOLIDACE..... | 15 |
| 4.2. DLOUHODOBÝ MAJETEK | 15 |
| 4.2.1. <i>Majetek najatý formou operativního pronájmu</i> | 15 |
| 4.3. ZÚČTOVÁNÍ KONSOLIDAČNÍHO ROZDÍLU..... | 15 |
| 4.4. DLOUHODOBÝ FINANČNÍ MAJETEK | 16 |
| 4.4.1. <i>Podíly – ovládaná osoba</i> | 16 |
| 4.5. ZÁSoby | 16 |
| 4.6. KRÁTKODOBÉ POHLEDÁVKY..... | 16 |
| 4.7. VLASTNÍ KAPITÁL | 16 |
| 4.8. REZERVY | 17 |
| 4.9. KRÁTKODOBÉ ZÁVAZKY | 17 |
| 4.9.1. <i>Věková struktura krátkodobých závazků z obchodních vztahů</i> | 17 |
| 4.10. DOHADNÉ ÚČTY PASIVNÍ..... | 17 |
| 4.11. ODLOŽENÁ DAŇ | 17 |
| 5. DOPLŇUJÍCÍ ÚDAJE KE KONSOLIDOVANÉMU VÝKAZU ZISKU A ZTRÁTY..... | 18 |
| 5.1. VÝNOSY Z BĚŽNÉ ČINNOSTI PODLE HLAVNÍCH ČINNOSTÍ..... | 18 |

| | | |
|-----------|---|-----------|
| 5.2. | SPOTŘEBOVANÉ NÁKUPY | 18 |
| 5.3. | SLUŽBY | 18 |
| 5.4. | ODPISY DLOUHODOBÉHO NEHMOTNÉHO A HMOTNÉHO MAJETKU | 18 |
| 5.5. | OSTATNÍ PROVOZNÍ NÁKLADY | 18 |
| 5.6. | OSTATNÍ FINANČNÍ VÝNOSY | 18 |
| 5.7. | OSTATNÍ FINANČNÍ NÁKLADY A ZMĚNA STAVU REZERV A OPRAVNÝCH POLOŽEK VE FINANČNÍ OBLASTI | 19 |
| 6. | ZAMĚSTNANCI, VEDENÍ SKUPINY A STATUTÁRNÍ ORGÁNY | 20 |
| 6.1. | OSOBNÍ NÁKLADY A POČET ZAMĚSTNANCŮ | 20 |
| 7. | ZÁVAZKY NEUVEDENÉ V ÚČETNICTVÍ | 21 |
| 8. | UDÁLOSTI, KTERÉ NASTALY PO DATU ÚČETNÍ ZÁVĚRKY | 22 |

1. OBECNÉ ÚDAJE

1.1. Založení a charakteristika konsolidující účetní jednotky (dále též “mateřská společnost”)

FOXCONN CZ s.r.o. (dále jen „společnost“) byla založena zakladatelskou listinou dne 11. května 2000 a vznikla zapsáním do obchodního rejstříku, vedeného Krajským soudem v Hradci Králové oddíl C, vložka 16095 dne 18. května 2000. Předmětem podnikání společnosti je:

- výroba, instalace, opravy elektrických strojů a přístrojů, elektronických a telekomunikačních zařízení;
- činnost účetních poradců, vedení účetnictví, vedení daňové evidence;
- výroba, obchod a služby neuvedené v přílohách 1 až 3 živnostenského zákona.

Sídlo mateřské společnosti: U Zámečku 27, 532 01 Pardubice.

Společnost má základní kapitál ve výši 2 831 440 tis. Kč.

Konsolidovaná účetní závěrka je sestavena k 31.12.2014.

Jediným společníkem je společnost Foxconn Holdings B.V.

1.2. Změny a dodatky v obchodním rejstříku v uplynulém účetním období

Předmět činnosti doplněn o pronájem nemovitostí, bytů a nebytových prostor.

1.3. Organizační struktura mateřské společnosti

Společnost má 5 hlavních divizí členěných podle druhu výroby.

1.4. Statutární orgány

Jednatel společnosti je pan William Campbell a pan Allan Bowie Keown. Každý jednatel má právo jednat jménem společnosti samostatně.

2. VYMEZENÍ KONSOLIDAČNÍHO CELKU (DÁLE TÉŽ “SKUPINA”)

| Název společnosti | Sídlo společnosti | Podíl na ZK (v %) | Stupeň závislosti | Způsob konsolidace |
|---|--|----------------------|----------------------|-----------------------|
| FOXCONN CZ s.r.o. | Pardubice, U Zámečku 27, PSČ 532 01 | - | - | - |
| Foxconn Global Services Division s.r.o. | Pardubice, U Zámečku 27, PSČ 532 01 | 99,78 | rozhodující vliv | Plná |
| Foxconn Technology CZ s.r.o. | Kutná Hora, Karlov 245, PSČ 284 01 | 100 | rozhodující vliv | Plná |

Byla použita plná metoda konsolidace z důvodu rozhodujícího vlivu mateřské společnosti v dceřiných společnostech.

Do skupiny nejsou zahrnuty následující dceřiné společnosti z důvodu nevýznamnosti:

| Název společnosti | Sídlo společnosti | Podíl na ZK (v %) |
|--------------------------------------|--|----------------------|
| GLOBAL SERVICES SOLUTIONS s.r.o. | Pardubice, U Zámečku 27, PSČ 530 03 | 100 |
| FOXCONN Network Technology CZ s.r.o. | Pardubice, U Zámečku 27, PSČ 530 03 | 100 |
| Foxconn Services & Logistics B.V. | Boslaan 60, 6652 GH Druten, Nizozemsko | 99,78 |

Mateřská společnost má ve společnostech Foxconn Technology CZ s.r.o., FOXCONN Network Technology CZ s.r.o. a GLOBAL SERVICES SOLUTIONS s.r.o. přímý a nepřímý podíl prostřednictvím Foxconn Global Services Division s.r.o. přímý a nepřímý podíl prostřednictvím Foxconn Technology CZ s.r.o. a Foxconn Global Services Division s.r.o.

Celkový podíl mateřské společnosti na základním kapitálu dceřiných společností byl vypočten následovně:

| Název společnosti | Přímý podíl na ZK (v %) | Nepřímý podíl na ZK (v %) | Celkový podíl na ZK (v %) |
|---|----------------------------|------------------------------|------------------------------|
| Foxconn Global Services Division s.r.o. | 99,78 | 0 | 99,78 |
| Foxconn Technology CZ s.r.o. | 136449/136450 | 99,78 x 1/136 450 | 100 |
| GLOBAL SERVICES SOLUTIONS s.r.o. | 99,88 | 99,78 x 0,12 = 1 | 100 |
| FOXCONN Network Technology CZ s.r.o. | 98 | 99,78 x 2 x 2 = 2 | 100 |
| Foxconn Services & Logistics B.V. | 0 | 99,78 | 99,78 |

Účetní závěrky společností zahrnutých do skupiny jsou uloženy pro potřebu prezentace v sídle mateřské společnosti U Zámečku 27, 532 01 Pardubice.

Změny ve složení skupiny

Datum účetních závěrek společností zahrnutých do skupiny je 31. prosince 2014.

Oproti roku 2013 nedošlo k žádné změně ve složení konsolidované skupiny.

2.1. Dceřiné společnosti zahrnuté do konsolidačního celku

2.1.1. Foxconn Global Services Division s.r.o.

Sídlo: Pardubice, U Zámečku 27, PSČ 532 01
Právní forma: Společnost s ručením omezeným
IČO: 259 65 361
Datum vzniku: 21.2.2002
Zápis do OR: u Krajského soudu v Hradci Králové, oddíl C, vložka 17934

Předmět podnikání:

- Činnost podnikatelských, finančních, organizačních a ekonomických poradců;
- Výroba, instalace a opravy elektronických zařízení
- Výroba, obchod a služby neuvedené v přílohách 1 až 3 živnostenského zákona.

Základní kapitál: 81 200 tis. Kč, splaceno 100 %.

Mateřská společnost uplatňuje rozhodující vliv od 11.6.2007, kdy byl navýšen základní kapitál společnosti o 81 000 tis. Kč.

2.1.2. Foxconn Technology CZ s.r.o.

Sídlo: Kutná Hora, Karlov 245, 284 01
Právní forma: Společnost s ručením omezeným
IČO: 275 16 032
Datum vzniku: 16.5.2007
Zápis do OR: u Městského soudu v Praze, oddíl C, vložka 149895

Předmět podnikání:

- Výroba, instalace, opravy elektrických strojů a přístrojů, elektronických a telekomunikačních zařízení;
- Výroba, obchod a služby neuvedené v přílohách 1-3 živnostenského zákona.

Základní kapitál: 2 729 000 tis. Kč, splaceno 100 %.

Mateřská společnost uplatňuje rozhodující vliv.

2.2. Podíly v podnicích s podstatným vlivem

Mateřská společnost nemá žádné podíly v podnicích s podstatným vlivem.

2.3. Společnosti ovládané ve shodě

Mateřská společnost neovládá žádné společnosti ve shodě s další účetní jednotkou.

3. ÚČETNÍ METODY A OBECNÉ ÚČETNÍ ZÁSADY

Konsolidovaná účetní závěrka byla sestavována dle platné české účetní legislativy, konkrétně dle zákona č. 563/1991 Sb. o účetnictví ve znění pozdějších předpisů, vyhlášky č. 500/2002 Sb., kterou se provádějí některá ustanovení zákona č. 563/1991 Sb. o účetnictví, pro účetní jednotky, které jsou podnikateli účtujícími v soustavě podvojného účetnictví, v platném znění a Českým účetními standardy pro podnikatele, především standardem č. 20 – Konsolidace.

Účetnictví respektuje obecné účetní zásady, především zásadu o oceňování majetku historickými cenami, zásadu účtování ve věcné a časové souvislosti, zásadu opatrnosti a předpoklad o schopnosti účetní jednotky pokračovat ve svých aktivitách.

Údaje v této konsolidované účetní závěrce jsou vyjádřeny v tisících korunách českých (tis. Kč).

3.1. Rozsah konsolidace a způsob provedení konsolidace

Konsolidace se provádí plnou metodou způsobem přímé konsolidace. Přímou konsolidací se rozumí konsolidace všech účetních jednotek skupiny najednou, bez využití konsolidovaných účetních závěrek případně sestavených za dílčí skupiny.

Skupina podniků je tvořena mateřskou společností FOXCONN CZ s.r.o. a jejími dceřinými společnostmi. Definice dceřiných společností je uvedena níže.

Dceřiné společnosti

- podíly ve společnostech, jejichž finanční a provozní procesy společnost může určovat s cílem získat přínosy z jejich činnosti, jsou klasifikovány jako Podíly v ovládaných nebo ovládajících osobách.

Dceřinou společností se pro účely konsolidace rozumí společnost, v níž mateřská společnost má rozhodující vliv prostřednictvím:

- vlastnictví více než 50 % podílů na základním kapitálu nebo
- uzavřené smlouvy nebo ustanovení ve stanovách nebo společenské smlouvě.

Tyto společnosti jsou konsolidovány metodou plné konsolidace.

3.2. Postup provedení konsolidace plné

3.2.1. Charakteristika plné metody konsolidace

Plnou metodou konsolidace se rozumí:

- a) začlenění jednotlivých složek rozvahy a výkazů zisku a ztráty dceřiných společností v plné výši po případném přetřídění a úpravách do rozvahy a výkazu zisku a ztráty mateřské společnosti,

- b) vyloučení účetních případů mezi účetními jednotkami skupiny, které vyjadřují vzájemné vztahy,
- c) vykázání případného konsolidačního rozdílu a jeho odpis,
- d) rozdělení vlastního kapitálu dceřiných společností a jejich výsledku hospodaření na podíl připadající mateřské společnosti a podíl menšinových držitelů podílových cenných papírů a podílů emitovaných konsolidovanými podniky,
- e) vyloučení podílových cenných papírů a podílů, jejichž emitentem je dceřiná společnost a řízená osoba a vlastního kapitálu této osoby, který se váže k vylučovaným podílovým cenným papírům a podílům,
- f) vypořádání podílů se zpětnou vazbou.

3.2.2. Etapy konsolidace plnou metodou

Přetřídění a úpravy položek účetních závěrek mateřské společnosti a dceřiných společností

Přetřídění údajů za mateřskou společnost a dceřiné společnosti bylo provedeno s ohledem na doplněné položky konsolidované rozvahy a konsolidovaného výkazu zisku a ztráty a jejich obsahovou náplň.

Úpravy se uskuteční podle vyhlášených principů oceňování v konsolidačních pravidlech. Úpravy tohoto charakteru se provedou pouze u těch dceřiných společností, jejichž oceňovací principy se odlišují od principů stanovených konsolidačními pravidly a podstatným způsobem by ovlivnily pohled na ocenění majetku v konsolidované účetní závěrce a vykázaný výsledek hospodaření.

Sumarizace údajů účetních závěrek mateřské společnosti a dceřiných společností

Mateřská společnost sečetla přetříděné a upravené údaje ze své účetní závěrky s přetříděnými a upravenými údaji účetních závěrek dceřiných společností.

Vyloučení vzájemných operací mezi mateřskou společností a dceřinými společnostmi.

Vyloučení účetních operací bez vlivu na výsledek hospodaření.

Kompletně se vyloučily vzájemné pohledávky a závazky a náklady a výnosy v rámci skupiny, které mají významný vliv na stav majetku, závazků a výsledkové položky v konsolidované účetní závěrce.

Vyloučení účetních operací s vlivem na výši výsledku hospodaření

Při sestavování konsolidované rozvahy a konsolidovaného výkazu zisku a ztráty se vyloučily vzájemné operace mezi mateřskou společností a dceřinou společností, respektive mezi dceřinými společnostmi navzájem, s významným vlivem na výsledek hospodaření skupiny, mimo jiné v těchto případech:

- a) prodej a nákup zásob v rámci skupiny,
- b) prodej a nákup dlouhodobého majetku v rámci skupiny.

Při použití plné metody konsolidace se vyloučily vzájemné operace mezi mateřskou společností a dceřinými společnostmi a také mezi dceřinými společnostmi navzájem.

Vyloučení vzájemných operací s vlivem na výsledek hospodaření se provedlo v souladu s vyhlášenými konsolidačními pravidly.

V případě vylučování výsledku hospodaření realizovaného z nákupů a prodejů zásob v rámci skupiny se v konsolidované rozvaze a konsolidovaném výkazu zisku a ztráty opraví ocenění zásob a výnosy dosažené z prodeje zásob. Pro účely této úpravy položek konsolidované účetní závěrky je možno využít pro úpravu výnosů a změnu ocenění zásob i průměrné rentability tržeb vypočítané u dodavatelů z celkového výsledku hospodaření nebo provozního výsledku hospodaření, popřípadě lze využít oborovou či výrozkovou výnosovou rentabilitu dodavatele či jiný přesnější postup.

V případě vylučování výsledku hospodaření z nákupu a prodeje dlouhodobého majetku se výnosy z prodeje dlouhodobého majetku opravily o rozdíl mezi prodejní cenou a zůstatkovou cenou u dodavatele. Zároveň se upravily oprávký dlouhodobého majetku v konsolidované účetní závěrce.

Konsolidační rozdíl

Konsolidační rozdíl je rozdíl mezi pořizovací cenou podílů dceřiné společnosti a jejich oceněním podle podílové účasti mateřské společnosti na výši vlastního kapitálu vyjádřeného reálnou hodnotou, která vyplývá jako rozdíl reálných hodnot aktiv a reálných hodnot cizího kapitálu ke dni akvizice nebo ke dni dalšího zvýšení účasti (dalšího pořízení cenných papírů nebo podílů). Za den akvizice se považuje datum, od něhož začíná účinně ovládající nebo ovládaná osoba uplatňovat příslušný vliv nad konsolidovaným podnikem.

Konsolidační rozdíl se odepisuje 20 let rovnoměrným odpisem. Konsolidační rozdíl se zúčtovává do položky zúčtování aktivního konsolidačního rozdílu nebo zúčtování záporného konsolidačního rozdílu na vrub nákladů respektive ve prospěch výnosů z běžné činnosti.

Odpisy konsolidačního rozdílu se vykazují ve zvláštní položce konsolidovaného výkazu zisku a ztráty.

Rozdělení konsolidovaného vlastního kapitálu a vyloučení podílových cenných papírů a podílů

Rozdělením vlastního kapitálu v konsolidované rozvaze se rozumí vyčlenění většinového podílu tvořeného součtem vlastního kapitálu mateřské společnosti a jeho podílů na vlastním kapitálu dceřiných společností a jejich oddělení od menšinových podílů, tj. zbývajících podílů ostatních akcionářů a společníků na vlastním kapitálu těchto konsolidovaných podniků.

Podíly, jejichž emitentem je dceřiná společnost, a vlastní kapitál dceřiné společnosti, který se váže k podílům v držení mateřské společnosti, se vyloučí z konsolidované rozvahy.

Menšinový vlastní kapitál

Jedná se o pasivní rozvahové položky, ve kterých se uvádějí menšinové podíly na vlastním kapitálu dceřiných společností v členění podílů na základním kapitálu, kapitálových fondech, fondech ze zisku, nerozděleném, popřípadě neuhrazeném, výsledku hospodaření minulých let a výsledku hospodaření běžného účetního období.

Rozdělení konsolidovaného výsledku hospodaření běžného období

Výsledek hospodaření běžného účetního období za skupinu se v konsolidovaném výkazu zisku a ztráty rozdělí v příslušném poměru na konsolidovaný výsledek hospodaření za účetní období vztahující se k mateřské společnosti a na menšinový podíl na výsledku hospodaření vztahující se k ostatním společníkům dceřiných společností.

3.3. Přehled významných účetních pravidel a postupů**3.3.1. Dlouhodobý hmotný majetek**

Dlouhodobým hmotným majetkem se rozumí majetek, jehož doba použitelnosti je delší než jeden rok a jehož ocenění je vyšší než 5 tis. Kč v jednotlivém případě.

Nakoupený dlouhodobý hmotný majetek je oceněn pořizovací cenou.

Ocenění dlouhodobého hmotného majetku vytvořeného vlastní činností zahrnuje přímé náklady, nepřímé náklady bezprostředně související s vytvořením majetku vlastní činností (výrobní režie) a nepřímé náklady správního charakteru, pokud vytvoření majetku přesahuje období jednoho účetního období.

Reprodukční pořizovací cenou se oceňuje dlouhodobý hmotný majetek nabytý darováním, dlouhodobý hmotný majetek bezúplatně nabytý na základě smlouvy o koupi najaté věci, dlouhodobý majetek nově zjištěný v účetnictví (účtuje se souvztažným zápisem na příslušný účet opravek).

Technické zhodnocení, pokud převýšilo u jednotlivého majetku v úhrnu za zdaňovací období částku 40 tis. Kč, zvyšuje pořizovací cenu dlouhodobého hmotného majetku.

Požizovací cena dlouhodobého hmotného majetku, s výjimkou pozemků a nedokončených investic, je odepisována po dobu odhadované životnosti majetku lineární metodou následujícím způsobem:

| | Počet let |
|-----------------------|-----------|
| Budovy | 30 |
| Výrobní stroje | 7 a 12 |
| Počítačové systémy | 4 |
| Dopravní prostředky | 4 |
| Stavby | 15 |
| Drobný hmotný majetek | 1 |

Majetek pořízený formou finančního pronájmu je odepisován u pronajímatele.

Zisky či ztráty z prodeje nebo vyřazení majetku jsou určeny jako rozdíl mezi výnosy z prodeje a účetní zůstatkovou hodnotou majetku k datu prodeje a jsou účtovány do výkazu zisku a ztráty.

Způsob tvorby opravných položek

Na základě inventarizace byly vytvořeny opravné položky k nepoužívanému dlouhodobému hmotnému majetku, jehož ocenění v účetnictví přechodně neodpovídá reálnému stavu.

3.3.2. Dlouhodobý nehmotný majetek

Dlouhodobým nehmotným majetkem se rozumí majetek, jehož doba použitelnosti je delší než jeden rok a jeho ocenění vyšší než 60 tis. Kč.

Nakoupený dlouhodobý nehmotný majetek je oceněn pořizovací cenou.

Technické zhodnocení, pokud převýšilo u jednotlivého majetku v úhrnu za zdaňovací období částku 40 tis. Kč, zvyšuje pořizovací cenu dlouhodobého nehmotného majetku.

Dlouhodobý nehmotný majetek je odepisován lineárně na základě jeho předpokládané doby životnosti následujícím způsobem:

| | Počet let |
|----------|-----------|
| Software | 7 |

3.3.3. Dlouhodobý finanční majetek

Dlouhodobým finančním majetkem se rozumí zejména majetkové účasti.

Majetkové účasti se při nákupu oceňují pořizovací cenou.

K datu pořízení majetkových účastí je tento dlouhodobý finanční majetek společností klasifikován dle povahy jako majetkové účasti ve společnostech jako podíly v ovládaných nebo ovládajících osobách a v účetních jednotkách pod podstatným vlivem.

Podíly ve společnostech, jejichž finanční toky a provozní procesy může společnost řídit s cílem získat přínosy z jejich činnosti, jsou klasifikovány jako Podíly v ovládaných nebo ovládajících osobách.

K datu účetní závěrky jsou majetkové účasti oceněny v pořizovacích cenách snížených o opravné položky. Výše opravné položky odpovídá rozdílu mezi pořizovací cenou majetkové účasti a hodnotou odpovídající míře účasti Společnosti na vlastním kapitálu dceřiné nebo přidružené společnosti.

3.3.4. Zásoby

Nakupované zásoby jsou oceňovány pořizovacími cenami. Pořizovací cena zahrnuje cenu pořízení a vedlejší pořizovací náklady – zejména celní poplatky, dopravné a skladovací poplatky, provize, pojistné a skonto. Z vnitropodnikových služeb souvisejících s pořizováním zásob nákupem a se zpracováním zásob se do pořizovací ceny aktivuje pouze přepravné a vlastní náklady na zpracování materiálu.

Zásoby vytvořené vlastní činností se oceňují vlastními náklady, které zahrnují přímé náklady vynaložené na výrobu nebo jinou činnost i část nepřímých nákladů, která se vztahuje k výrobě nebo k jiné činnosti. Ocenění zásob vytvořených vlastní činností je stanoveno na úrovni vlastních nákladů výroby (přímé náklady a výrobní režie).

Výdaje zásob ze skladu jsou účtovány metodou váženého aritmetického průměru.

Způsob tvorby opravných položek

Opravné položky k zásobám jsou tvořeny v případech, kdy snížení ocenění zásob v účetnictví není trvalého charakteru, např. na základě věkové analýzy zásob.

3.3.5. Pohledávky

Pohledávky jsou při vzniku oceňovány jmenovitou hodnotou, následně sníženou o příslušné opravné položky k pochybným a nedobytným částkám.

Způsob tvorby opravných položek

100 % opravná položka k pohledávkám je tvořena na základě věkové struktury pohledávek ke konci roku pro pohledávky více než 60 dnů po splatnosti za nespřízněnými společnostmi. Dále společnost vytváří opravné položky k pohledávkám za spřízněnými společnostmi na základě individuální analýzy věkové struktury.

3.3.6. Závazky

Závazky z obchodních vztahů jsou zaúčtovány ve jmenovité hodnotě.

3.3.7. Rezervy

Rezervy jsou vytvářeny k pokrytí budoucích závazků nebo výdajů, u nichž je znám účel, je pravděpodobné, že nastanou, avšak zpravidla není jistá částka a datum, k němuž vzniknou.

3.3.8. Přepočty údajů v cizích měnách na českou měnu

Účetní operace v cizích měnách prováděné během roku jsou účtovány pevným měsíčním kurzem.

Při přepočtu cizích měn na českou měnu společnost v roce 2014 používala měsíční kurzy s tím, že kurz vyhlášený ČNB poslední pracovní den v měsíci je použit jako pevný kurz na následující měsíc. Výjimku tvořil měsíc leden, kdy do doby vyhlášení prvního kurzu v roce 2014 (tj. do 2.1.2014 včetně) byl použit kurz vyhlášený poslední pracovní den roku 2013 a na zbytek měsíce byl použit kurz vyhlášený první pracovní den v měsíci lednu. Účetní jednotka realizuje své nákupy a prodeje ve většině případů v USD.

Finanční majetek, krátkodobé pohledávky a závazky v cizí měně jsou k datu účetní závěrky přepočteny dle platného kurzu vyhlášeného Českou národní bankou k tomuto datu a zjištěné kurzové rozdíly jsou proúčtovány ve prospěch finančních výnosů nebo na vrub finančních nákladů běžného období.

3.3.9. Finanční leasing

Finančním leasingem se rozumí pořízení dlouhodobého hmotného majetku způsobem, při kterém se po uplynutí nebo v průběhu sjednané doby úplatného užívání majetku uživatelem převádí vlastnictví majetku z vlastníka na uživatele a uživatel do převodu vlastnictví hradí platby za nabytí v rámci nákladů.

Hodnota první navýšené splátky je časově rozlišena a rozpouštěna po dobu pronájmu do nákladů.

3.3.10. Daně

3.3.11. Daňové odpisy dlouhodobého majetku

Pro účely výpočtu daňových odpisů je použita lineární metoda.

3.3.12. Splatná daň

Splatná daň za účetní období vychází ze zdanitelného zisku. Zdanitelný zisk se odlišuje od čistého zisku vykázaného ve výsledovce, neboť nezahrnuje položky výnosů nebo nákladů, které jsou zdanitelné nebo uznatelné v jiných obdobích, a dále nezahrnuje položky, které nepodléhají dani ani nejsou daňově odpočitatelné. Závazek společnosti z titulu splatné daně je vypočítán pomocí daňové sazby platné k datu účetní závěrky.

Společnost FOXCONN CZ obdržela v roce 2011 rozhodnutí o příslibu investičních pobídek v podobě částečné slevy na dani z příjmů.

Společnost Foxconn Technology CZ obdržela v roce 2009 a v roce 2014 rozhodnutí o příslibu investičních pobídek v podobě slevy na dani z příjmů.

3.3.13. Odložená daň

Výpočet odložené daně je založen na závazkové metodě vycházející z rozvahového přístupu.

Účetní hodnota odložené daňové pohledávky je ke každému rozvahovému dni posuzována a snížena v rozsahu, v jakém již není pravděpodobné, že bude k dispozici dostatečný zdanitelný zisk, proti němuž by bylo možno tuto pohledávku nebo její část uplatnit.

Odložená daň je zaúčtována do výkazu zisků a ztráty s výjimkou případů, kdy se vztahuje k položkám účtovaným přímo do vlastního kapitálu a je také zahrnuta do vlastního kapitálu.

Odložené daňové pohledávky a závazky jsou vzájemně započítány a v rozvaze vykázány v celkové netto hodnotě, s výjimkou případů, kdy nelze některé dílčí daňové pohledávky započítávat proti dílčím daňovým závazkům.

3.3.14. Výnosy

Výnosy jsou zaúčtovány k datu vyskladnění výrobků a zboží a přechodu vlastnického práva na zákazníka nebo k datu uskutečnění služeb a jsou vykázány po odečtení slev a daně z přidané hodnoty.

3.3.15. Použití odhadů

Sestavení účetní závěrky vyžaduje, aby vedení společností používalo odhady a předpoklady, jež mají vliv na vykazované hodnoty majetku a závazků k datu účetní závěrky a na vykazovanou výši výnosů a nákladů za sledované období. Vedení společnosti stanovilo tyto odhady a předpoklady na základě všech jemu dostupných relevantních informací. Nicméně, jak vyplývá z podstaty odhadu, skutečné hodnoty v budoucnu se mohou od těchto odhadů odlišovat.

3.3.16. Změny způsobu oceňování, postupů odpisování a postupů účtování oproti předcházejícímu účetnímu období

V roce 2014 nedošlo oproti roku 2013 k významným změnám ve způsobu oceňování, postupech odpisování nebo postupech účtování.

3.3.17. Přehled o peněžních tocích

Přehled o peněžních tocích byl sestaven nepřímou metodou. Peněžní ekvivalenty představují krátkodobý likvidní majetek, který lze snadno a pohotově převést na předem známou částku v hotovosti. Peněžní prostředky a peněžní ekvivalenty lze analyzovat takto:

| | (údaje v tis. Kč) | |
|--|-------------------|------------------|
| | 31.12.2014 | 31.12.2013 |
| Pokladní hotovost a peníze na cestě | 1 026 | 1 019 |
| Účty v bankách | 383 434 | 1 823 732 |
| Peněžní prostředky a peněžní ekvivalenty celkem | 384 460 | 1 824 751 |

Peněžní toky z provozních, investičních nebo finančních činností jsou uvedeny v přehledu o peněžních tocích nekompenzovaně.

4. DOPLŇUJÍCÍ ÚDAJE KE KONSOLIDOVANÉ ROZVAZE

4.1. Konsolidace

4.2. Dlouhodobý majetek

Společnost v roce 2014 nepořídila ani nevyřadila významnou hodnotu dlouhodobého hmotného majetku.

Společnost nevlastní nehmotný majetek vytvořený vlastní činností.

Skupina pořídila v roce 2014 hmotný majetek účtovaný přímo do nákladů v částce 7 269 tis. Kč, v roce 2013: 4 017 tis. Kč. Tento majetek představuje drobný hmotný majetek, což jsou ostatní movité věci a soubory movitých věcí s dobou použitelnosti delší než jeden rok nevykázané v položce dlouhodobého majetku – účtuje se o nich jako o zásobách.

4.2.1. Majetek najatý formou operativního pronájmu

Účetní jednotka má pronajaty formou operativního leasingu především osobní automobily, vysokozdvížné vozíky a kopírovací stroje. V roce 2014 bylo v nákladech proúčtováno 25 517 tis. Kč, v roce 2013: 28 219 tis. Kč

4.3. Zúčtování konsolidačního rozdílu

V roce 2007 vznikl pasivní konsolidační rozdíl z titulu navýšení základního kapitálu dceřiného podniku ve výši 106 422 tis. Kč, jehož roční odpis ve výši 5 321 tis. Kč byl vykázán ve výnosech.

4.4. Dlouhodobý finanční majetek**4.4.1. Podíly – ovládaná osoba**

Podíly v ovládaných osobách:

2014

| (údaje v tis. Kč) | | | |
|--------------------------------------|-----------------|----------------------|--------------------------------|
| Název společnosti | Pořizovací cena | Vlastnický podíl v % | Reálná hodnota k 31.12.2014 |
| GLOBAL SERVICES SOLUTIONS s.r.o. | 16 000 | 100 | 16 000 |
| FOXCONN Network Technology CZ s.r.o. | 35 189 | 100 | 99 |
| Foxconn Services & Logistics B.V. | 702 | 99,78 | 702 |
| Celkem | 51 891 | | 16 801 |

2013

| (údaje v tis. Kč) | | | |
|--|-----------------|----------------------|--------------------------------|
| Název společnosti | Pořizovací cena | Vlastnický podíl v % | Reálná hodnota k 31.12.2013 |
| GLOBAL SERVICES SOLUTIONS s.r.o. | 16 000 | 100 | 16 000 |
| Foxconn Enterprise CZ s.r.o. v likvidaci | 41 157 | 100 | 2 177 |
| FOXCONN Network Technology CZ s.r.o. | 1 000 | 100 | 20 |
| Foxconn Services & Logistics B.V. | 694 | 99,78 | 694 |
| Celkem | 58 851 | | 18 891 |

4.5. Zásoby

| (údaje v tis. Kč) | | |
|---------------------------------|-------------------|-------------------|
| | 31. prosince 2014 | 31. prosince 2013 |
| Materiál | 3 534 118 | 2 773 613 |
| Nedokončená výroba a polotovary | 393 793 | 427 938 |
| Výrobky | 334 773 | 288 103 |
| Zboží | 382 550 | 360 477 |
| Poskytnuté zálohy na zásoby | 66 612 | 98 975 |
| Celkem | 4 711 846 | 3 949 106 |
| Opravná položka | -338 243 | - 434 106 |
| Zůstatková hodnota | 4 373 603 | 3 515 000 |

4.6. Krátkodobé pohledávky

Věková struktura pohledávek z obchodních vztahů

| (údaje v tis. Kč) | | | | |
|-------------------|--------------|---------------|---------------------|------------|
| Rok | Kategorie | Do splatnosti | Po lhůtě splatnosti | Celkem |
| 2014 | Brutto | 15 680 823 | 486 908 | 16 167 731 |
| | Opr. položky | 0 | 9 715 | 9 715 |
| | Netto | 15 680 823 | 477 193 | 16 158 016 |
| 2013 | Brutto | 9 671 451 | 483 891 | 10 155 342 |
| | Opr. položky | 0 | 15 612 | 15 612 |
| | Netto | 9 671 451 | 468 279 | 10 139 730 |

Dohadné účty aktivní představují především očekávané vystavení faktur za prodeje, ke kterým nebyly v daném účetním období vystaveny faktury.

4.7. Vlastní kapitál

Pohyby vlastního kapitálu jsou prezentovány v Přehledu o změnách vlastního kapitálu.

4.8. Rezervy

Společnosti konsolidačního celku mají k 31.12.2014 rezervy ve výši 49 587 tis. Kč, v roce 2013 byly ve výši 24 175 tis. Kč.

Rezervy představují zejména rezervu na nevybranou dovolenou (22 490 tis. Kč v roce 2014, 15 745 tis. Kč v roce 2013).

4.9. Krátkodobé závazky

4.9.1. Věková struktura krátkodobých závazků z obchodních vztahů

Věková struktura závazků z obchodních vztahů

(údaje v tis. Kč)

| Rok | Do splatnosti | Po lhůtě splatnosti | Celkem |
|------|---------------|---------------------|------------|
| 2014 | 13 861 332 | 813 558 | 14 674 890 |
| 2013 | 10 537 750 | 1 030 822 | 11 568 572 |

Závazky po splatnosti jsou především vůči podnikům ve skupině.

4.10. Dohadné účty pasivní

Dohadné účty pasivní ve výši 1 772 444 tis. Kč k 31.12.2014, resp. 1 538 356 tis. Kč k 31.12.2013 představují především nevyfakturované dodávky zboží a materiálu, režijní náklady a dodávky dlouhodobého majetku, na které do data účetní závěrky nedošly do účetní jednotky faktury.

4.11. Odložená daň

Konsolidovanou odloženou daňovou pohledávku lze analyzovat následovně:

(údaje v tis. Kč)

| | Stav k 31.12.2014 | Stav k 31.12.2013 |
|--------------------------|-------------------|-------------------|
| Dlouhodobý majetek | -21 490 | -30 322 |
| Zásoby | 59 441 | 89 886 |
| Rezervy | 2 783 | 2 991 |
| Celkem pohledávka | 40 734 | 62 555 |

5. DOPLŇJÍCÍ ÚDAJE KE KONSOLIDOVANÉMU VÝKAZU ZISKU A ZTRÁTY

5.1. Výnosy z běžné činnosti podle hlavních činností

| | (údaje v tis. Kč) | | | | | |
|--|----------------------|--------------------|--------------------|----------------------|-------------------|-------------------|
| | Období do 31.12.2014 | | | Období do 31.12.2013 | | |
| | Tuzem. | Zahr. | Celkem | Tuzem. | Zahr. | Celkem |
| Zboží | 131 | 1 579 158 | 1 579 289 | 1 739 | 1 352 962 | 1 354 701 |
| Tržby za prodej zboží | 131 | 1 579 158 | 1 579 289 | 1 739 | 1 352 962 | 1 354 701 |
| Tržby za prodej výrobků | 29 541 | 116 362 156 | 116 391 697 | 293 534 | 93 943 578 | 94 237 112 |
| Tržby za prodej služeb | 59 043 | 1 310 153 | 1 369 196 | 59 306 | 1 304 617 | 1 363 923 |
| Tržby za prodej vlastních výrobků a služeb celkem | 88 584 | 117 672 309 | 117 760 893 | 352 840 | 95 248 195 | 95 601 035 |

5.2. Spotřebované nákupy

| | (údaje v tis. Kč) | |
|-----------------------------------|----------------------|----------------------|
| | Období do 31.12.2014 | Období do 31.12.2013 |
| Spotřeba materiálu | 114 179 704 | 92 254 625 |
| Spotřeba energie | 107 854 | 121 764 |
| Spotřebované nákupy celkem | 114 287 558 | 92 376 389 |

5.3. Služby

| | (údaje v tis. Kč) | |
|---|----------------------|----------------------|
| | Období do 31.12.2014 | Období do 31.12.2013 |
| Přeprava | 185 326 | 121 283 |
| Služby personálních agentur – poskytnutí pracovníků | 607 667 | 503 289 |
| Ostatní služby (zejména doprava zaměstnanců, oprava a udržování, zabezpečení a ochrana majetku, leasing, školení, kontroly jakosti) | 580 121 | 550 344 |
| Celkem | 1 373 114 | 1 174 916 |

5.4. Odpisy dlouhodobého nehmotného a hmotného majetku

| | (údaje v tis. Kč) | |
|--|----------------------|----------------------|
| | Období do 31.12.2014 | Období do 31.12.2013 |
| Odpisy DNM a DHM | 388 820 | 377 678 |
| Mimořádné odpisy při vyřazení dlouhodobého majetku likvidací | 4 627 | 12 552 |
| Odpisy celkem | 393 447 | 390 230 |

5.5. Ostatní provozní náklady

| | (údaje v tis. Kč) | |
|---|----------------------|----------------------|
| | Období do 31.12.2014 | Období do 31.12.2013 |
| Dary | 764 | 903 |
| Smluvní pokuty a úroky z prodlení | 68 | 93 |
| Ostatní pokuty a penále | 91 | 247 |
| Odpisy pohledávek a postoupené pohledávky | 1 479 | 128 922 |
| Ostatní provozní náklady | 70 117 | 124 221 |
| Manka a škody v provozní oblasti | 3 731 | 368 |
| Ostatní provozní náklady celkem | 76 250 | 254 754 |

5.6. Ostatní finanční výnosy

Ostatní finanční výnosy představují kurzové zisky.

5.7. Ostatní finanční náklady a změna stavu rezerv a opravných položek ve finanční oblasti

| | (údaje v tis. Kč) | |
|-----------------|----------------------|----------------------|
| | Období do 31.12.2014 | Období do 31.12.2013 |
| Kurzové ztráty | 2 503 282 | 1 871 788 |
| Bankovní výlohy | 1 345 | 1 649 |
| Ostatní | 22 203 | 0 |
| Celkem | 2 526 830 | 1 873 437 |

6. ZAMĚSTNANCI, VEDENÍ SKUPINY A STATUTÁRNÍ ORGÁNY**6.1. Osobní náklady a počet zaměstnanců**

Průměrný přepočtený počet zaměstnanců a členů vedení skupiny za rok 2014 a 2013 je následující:

| | Počet 2014 | Osobní náklady 2014 | Počet 2013 | Osobní náklady 2013 |
|--------------------|--------------|---------------------|--------------|---------------------|
| Zaměstnanci | 3 602 | 1 334 260 | 3 598 | 1 325 639 |
| Vedení společnosti | 35 | 87 391 | 38 | 90 887 |
| Celkem | 3 637 | 1 421 651 | 3 636 | 1 416 526 |

7. ZÁVAZKY NEUVEDENÉ V ÚČETNICTVÍ

Soudní spory

K 31.12.2014 se společnost neúčastnila žádného soudního sporu, jehož rozhodnutí by mohlo mít podstatný dopad na společnost.

8. UDÁLOSTI, KTERÉ NASTALY PO DATU ÚČETNÍ ZÁVĚRKY

Po datu účetní závěrky nedošlo k žádným událostem, které by měly významný dopad na účetní závěrku.

V. STATUTÁRNÍ ÚČETNÍ ZÁVĚRKA SPOLEČNOSTI K 31. PROSINCI 2014

ÚČETNÍ ZÁVĚRKA K 31. PROSINCI 2014

Název společnosti: FOXCONN CZ s.r.o.
Sídlo: U Zámečku 27, 532 01 Pardubice
Právní forma: společnost s ručením omezeným
IČO: 259 38 002

Součásti účetní závěrky:

Rozvaha


Výkaz zisku a ztráty

Přehled o změnách vlastního kapitálu

Přehled o peněžních tocích

Příloha

Účetní závěrka byla sestavena dne 16. března 2015.

| Statutární orgán účetní jednotky | Podpis |
|----------------------------------|--|
| |  |

ROZVAHA
v plném rozsahu

FOXCONN CZ s.r.o.
IČO 259 38 002

k datu
31.12.2014
(v tisících Kč)

U Zámečku 27
532 01 Pardubice

| | | 31.12.2014 | | | 31.12.2013 |
|---------------|--|-------------------|------------------|-------------------|-------------------|
| | | Brutto | Korekce | Netto | Netto |
| | AKTIVA CELKEM | 27 364 308 | 3 307 618 | 24 056 690 | 19 152 118 |
| B. | Dlouhodobý majetek | 6 481 653 | 3 044 666 | 3 436 987 | 3 586 102 |
| <i>B.I.</i> | <i>Dlouhodobý nehmotný majetek</i> | <i>223 615</i> | <i>153 903</i> | <i>69 712</i> | <i>83 109</i> |
| B.I.3. | Software | 222 714 | 153 903 | 68 811 | 79 936 |
| B.I.7. | Nedokončený dlouhodobý nehmotný majetek | 901 | | 901 | 3 173 |
| <i>B.II.</i> | <i>Dlouhodobý hmotný majetek</i> | <i>3 396 889</i> | <i>2 201 590</i> | <i>1 195 299</i> | <i>1 340 819</i> |
| B.II.1. | Pozemky | 14 601 | | 14 601 | 14 601 |
| B.II.2. | Stavby | 1 475 339 | 790 910 | 684 429 | 746 223 |
| B.II.3. | Samostatné hmotné movité věci a soubory hmotných movitých věcí | 1 852 550 | 1 407 285 | 445 265 | 573 933 |
| B.II.7. | Nedokončený dlouhodobý hmotný majetek | 29 151 | 3 395 | 25 756 | 6 062 |
| B.II.8. | Poskytnuté zálohy na dlouhodobý hmotný majetek | 25 248 | | 25 248 | |
| <i>B.III.</i> | <i>Dlouhodobý finanční majetek</i> | <i>2 861 149</i> | <i>689 173</i> | <i>2 171 976</i> | <i>2 162 174</i> |
| B.III.1. | Podíly - ovládaná osoba | 2 861 149 | 689 173 | 2 171 976 | 2 162 174 |
| C. | Oběžná aktiva | 20 880 278 | 262 952 | 20 617 326 | 15 560 811 |
| <i>C.I.</i> | <i>Zásoby</i> | <i>4 253 072</i> | <i>261 959</i> | <i>3 991 113</i> | <i>3 289 241</i> |
| C.I.1. | Materiál | 3 142 427 | 178 528 | 2 963 899 | 2 354 613 |
| C.I.2. | Nedokončená výroba a polotovary | 357 166 | 1 745 | 355 421 | 278 500 |
| C.I.3. | Výrobky | 313 509 | 119 | 313 390 | 257 023 |
| C.I.5. | Zboží | 373 734 | 81 567 | 292 167 | 307 788 |
| C.I.6. | Poskytnuté zálohy na zásoby | 66 236 | | 66 236 | 91 317 |
| <i>C.II.</i> | <i>Dlouhodobé pohledávky</i> | <i>31 099</i> | | <i>31 099</i> | <i>30 801</i> |
| C.II.7. | Jiné pohledávky | | | | 584 |
| C.II.8. | Odložená daňová pohledávka | 31 099 | | 31 099 | 30 217 |
| <i>C.III.</i> | <i>Krátkodobé pohledávky</i> | <i>16 548 947</i> | <i>993</i> | <i>16 547 954</i> | <i>10 859 598</i> |
| C.III.1. | Pohledávky z obchodních vztahů | 15 784 530 | 993 | 15 783 537 | 9 976 927 |
| C.III.2. | Pohledávky - ovládaná nebo ovládající osoba | 23 351 | | 23 351 | 137 813 |
| C.III.6. | Stát - daňové pohledávky | 466 183 | | 466 183 | 479 663 |
| C.III.7. | Krátkodobé poskytnuté zálohy | 41 403 | | 41 403 | 19 142 |
| C.III.8. | Dohadné účty aktivní | 232 979 | | 232 979 | 241 110 |
| C.III.9. | Jiné pohledávky | 501 | | 501 | 4 943 |
| <i>C.IV.</i> | <i>Krátkodobý finanční majetek</i> | <i>47 160</i> | | <i>47 160</i> | <i>1 381 171</i> |
| C.IV.1. | Peníze | 492 | | 492 | 593 |
| C.IV.2. | Účty v bankách | 46 668 | | 46 668 | 1 380 578 |
| D. I. | Časové rozlišení | 2 377 | | 2 377 | 5 205 |
| D.I.1. | Náklady příštích období | 2 377 | | 2 377 | 5 205 |

| | | 31.12.2014 | 31.12.2013 |
|---------------|---|-------------------|-------------------|
| | PASIVA CELKEM | 24 056 690 | 19 152 118 |
| A. | Vlastní kapitál | 6 936 385 | 5 682 518 |
| <i>A.I.</i> | <i>Základní kapitál</i> | <i>2 831 440</i> | <i>2 831 440</i> |
| A.I.1. | Základní kapitál | 2 831 440 | 2 831 440 |
| <i>A.III.</i> | <i>Fondy ze zisku</i> | <i>96 392</i> | <i>96 392</i> |
| A.III.1. | Rezervní fond | 96 392 | 96 392 |
| <i>A.IV.</i> | <i>Výsledek hospodaření minulých let</i> | <i>2 754 687</i> | <i>1 782 676</i> |
| A.IV.1. | Nerozdělený zisk minulých let | 2 754 687 | 1 782 676 |
| A.V.1. | <i>Výsledek hospodaření běžného účetního období (+ -)</i> | <i>1 253 866</i> | <i>972 010</i> |
| B. | Cizí zdroje | 17 001 888 | 13 415 586 |
| <i>B.I.</i> | <i>Rezervy</i> | <i>35 879</i> | <i>16 754</i> |
| B.I.4. | Ostatní rezervy | 35 879 | 16 754 |
| <i>B.III.</i> | <i>Krátkodobé závazky</i> | <i>16 607 722</i> | <i>13 398 832</i> |
| B.III.1. | Závazky z obchodních vztahů | 14 539 750 | 11 413 796 |
| B.III.2. | Závazky - ovládaná nebo ovládající osoba | 188 889 | 438 800 |
| B.III.5. | Závazky k zaměstnancům | 49 902 | 50 353 |
| B.III.6. | Závazky ze sociálního zabezpečení a zdravotního pojištění | 37 814 | 37 164 |
| B.III.7. | Stát - daňové závazky a dotace | 12 532 | 32 493 |
| B.III.10. | Dohadné účty pasivní | 1 727 564 | 1 424 795 |
| B.III.11. | Jiné závazky | 51 271 | 1 431 |
| <i>B.IV.</i> | <i>Bankovní úvěry a výpomoci</i> | <i>358 287</i> | |
| B.IV.2. | Krátkodobé bankovní úvěry | 358 287 | |
| C. I. | Časové rozlišení | 118 417 | 54 014 |
| C.I.2. | Výnosy příštích období | 118 417 | 54 014 |

Deloitte Audit s.r.o.
Karolínská 654/2 186 00 Praha 8
oprávnění č. 79

Ing. Martin Tesař
Auditor
oprávnění č. 2030

VÝKAZ ZISKU A ZTRÁTY
v druhovém členění

FOXCONN CZ s.r.o.
IČO 259 38 002

období končící k
31.12.2014
(v tisících Kč)

U Zámečku 27
532 01 Pardubice

| | | Období do 31.12.2014 | Období do 31.12.2013 |
|--------|---|-------------------------|-------------------------|
| I. | Tržby za prodej zboží | 1 389 094 | 1 171 935 |
| A. | Náklady vynaložené na prodané zboží | 1 258 621 | 1 053 927 |
| + | Obchodní marže | 130 473 | 118 008 |
| II. | Výkony | 116 957 803 | 94 977 409 |
| II.1. | Tržby za prodej vlastních výrobků a služeb | 116 634 704 | 94 603 599 |
| II.2. | Změna stavu zásob vlastní činnosti | 323 099 | 373 810 |
| B. | Výkonová spotřeba | 115 245 293 | 93 206 780 |
| B.1. | Spotřeba materiálu a energie | 113 886 547 | 92 055 177 |
| B.2. | Služby | 1 358 746 | 1 151 603 |
| + | Přidaná hodnota | 1 842 983 | 1 888 637 |
| C. | Osobní náklady | 970 763 | 989 767 |
| C.1. | Mzdové náklady | 711 448 | 726 456 |
| C.3. | Náklady na sociální zabezpečení a zdravotní pojištění | 242 734 | 248 224 |
| C.4. | Sociální náklady | 16 581 | 15 087 |
| D. | Daně a poplatky | 3 670 | 3 666 |
| E. | Odpisy dlouhodobého nehmotného a hmotného majetku | 257 267 | 253 362 |
| III. | Tržby z prodeje dlouhodobého majetku a materiálu | 2 320 237 | 2 967 511 |
| III.1. | Tržby z prodeje dlouhodobého majetku | 2 001 | 6 851 |
| III.2. | Tržby z prodeje materiálu | 2 318 236 | 2 960 660 |
| F. | Zůstatková cena prodaného dlouhodobého majetku a materiálu | 1 887 754 | 2 921 179 |
| F.1. | Zůstatková cena prodaného dlouhodobého majetku | 2 417 | 5 024 |
| F.2. | Prodaný materiál | 1 885 337 | 2 916 155 |
| G. | Změna stavu rezerv a opravných položek v provozní oblasti a komplexních nákladů příštích období | 43 315 | 8 690 |
| IV. | Ostatní provozní výnosy | 250 531 | 145 272 |
| H. | Ostatní provozní náklady | 60 035 | 110 034 |
| * | Provozní výsledek hospodaření | 1 190 947 | 714 722 |
| VI. | Tržby z prodeje cenných papírů a podílů | | 73 |
| M. | Změna stavu rezerv a opravných položek ve finanční oblasti | -16 750 | -147 033 |
| X. | Výnosové úroky | 342 | 4 053 |
| N. | Nákladové úroky | 5 998 | 9 063 |
| XI. | Ostatní finanční výnosy | 2 575 267 | 1 965 800 |
| O. | Ostatní finanční náklady | 2 442 473 | 1 770 561 |
| * | Finanční výsledek hospodaření | 143 888 | 337 335 |
| Q. | Daň z příjmů za běžnou činnost | 80 969 | 80 047 |
| Q 1. | - splatná | 81 851 | 86 242 |
| Q 2. | - odložená | -882 | -6 195 |
| ** | Výsledek hospodaření za běžnou činnost | 1 253 866 | 972 010 |
| *** | Výsledek hospodaření za účetní období (+/-) | 1 253 866 | 972 010 |
| **** | Výsledek hospodaření před zdaněním | 1 334 835 | 1 052 057 |

**PŘEHLED O ZMĚNÁCH
VLASTNÍHO KAPITÁLU**

k datu
31.12.2014
(v tisících Kč)

FOXCONN CZ s.r.o.

IČO 259 38 002

U Zámečku 27
532 01 Pardubice

| | Základní kapitál | Kapitálové fondy | Fondy ze zisku, rezervní fond | Nerozdělený zisk minulých let | Neuhrazená ztráta minulých let | Výsledek hospodaření běžného účetního období | VLASTNÍ KAPITÁL CELKEM |
|--------------------------------------|------------------|------------------|----------------------------------|----------------------------------|-----------------------------------|--|---------------------------|
| Stav k 31.12.2012 | 2 831 440 | | 65 136 | 1 188 814 | | 625 118 | 4 710 508 |
| Rozdělení výsledku hospodaření | | | 31 256 | 593 862 | | -625 118 | |
| Výsledek hospodaření za běžné období | | | | | | 972 010 | 972 010 |
| Stav k 31.12.2013 | 2 831 440 | | 96 392 | 1 782 676 | | 972 010 | 5 682 518 |
| Rozdělení výsledku hospodaření | | | | 972 010 | | -972 010 | |
| Výsledek hospodaření za běžné období | | | | | | 1 253 866 | 1 253 866 |
| Stav k 31.12.2014 | 2 831 440 | | 96 392 | 2 754 687 | | 1 253 866 | 6 936 385 |

**PŘEHLED O PENĚŽNÍCH
TOCÍCH (CASH FLOW)**

**FOXCONN CZ s.r.o.
IČO 259 38 002**

období končící k
31.12.2014
(v tisících Kč)

U Zámečku 27
532 01 Pardubice

| | | Období do 31.12.2014 | Období do 31.12.2013 |
|--------------|---|-------------------------|-------------------------|
| P. | Počáteční stav peněžních prostředků a peněžních ekvivalentů | 1 381 171 | 567 587 |
| | <i>Peněžní toky z hlavní výdělečné činnosti (provozní činnost)</i> | | |
| Z. | Výsledek hospodaření za běžnou činnost před zdaněním | 1 334 835 | 1 052 057 |
| A.1. | Úpravy o nepeněžní operace | 302 527 | 136 243 |
| A.1.1. | Odpisy stálých aktiv | 257 267 | 253 362 |
| A.1.2. | Změna stavu opravných položek a rezerv | 26 565 | -138 343 |
| A.1.3. | Zisk (ztráta) z prodeje stálých aktiv | 416 | -1 827 |
| A.1.5. | Nákladové a výnosové úroky | 5 656 | 5 010 |
| A.1.6. | Opravy o ostatní nepeněžní operace | 12 623 | 18 041 |
| A.* | Čistý provozní peněžní tok před změnami pracovního kapitálu | 1 637 362 | 1 188 300 |
| A.2. | Změna stavu pracovního kapitálu | -2 982 119 | 565 092 |
| A.2.1. | Změna stavu pohledávek a časového rozlišení aktiv | -5 786 811 | -2 255 907 |
| A.2.2. | Změna stavu závazků a časového rozlišení pasív | 3 543 538 | 3 384 348 |
| A.2.3. | Změna stavu zásob | -738 846 | -563 349 |
| A.** | Čistý provozní peněžní tok před zdaněním a mimořádnými položkami | -1 344 757 | 1 753 392 |
| A.3. | Vyplacené úroky | -5 998 | -9 063 |
| A.4. | Přijaté úroky | 342 | 4 053 |
| A.5. | Zaplacená daň z příjmů za běžnou činnost | -102 184 | -127 081 |
| A.*** | Čistý peněžní tok z provozní činnosti | -1 452 597 | 1 621 301 |
| | <i>Peněžní toky z investiční činnosti</i> | | |
| B.1. | Výdaje spojené s nabytím stálých aktiv | -106 254 | -55 603 |
| B.2. | Příjmy z prodeje stálých aktiv | 2 001 | 6 851 |
| B.3. | Zápůjčky a úvěry spřízněným osobám | 114 462 | 449 566 |
| B.*** | Čistý peněžní tok z investiční činnosti | 10 209 | 400 814 |
| | <i>Peněžní toky z finančních činností</i> | | |
| C.1. | Změna stavu závazků z financování | 108 377 | -1 208 531 |
| C.*** | Čistý peněžní tok z finanční činnosti | 108 377 | -1 208 531 |
| F. | Čistá změna peněžních prostředků a peněžních ekvivalentů | -1 334 011 | 813 584 |
| R. | Konečný stav peněžních prostředků a peněžních ekvivalentů | 47 160 | 1 381 171 |

PŘÍLOHA ÚČETNÍ ZÁVĚRKY ZA ROK 2014

Název společnosti: FOXCONN CZ s.r.o.
Sídlo: U Zámečku 27, 532 01 Pardubice
Právní forma: společnost s ručením omezeným
IČO: 259 38 002

OBSAH

| | |
|--|-----------|
| 1. OBECNÉ ÚDAJE | 4 |
| 1.1. ZALOŽENÍ A CHARAKTERISTIKA SPOLEČNOSTI..... | 4 |
| 1.2. ZMĚNY A DODATKY V OBCHODNÍM REJSTRÁKU V UPLYNULÉM ÚČETNÍM OBDOBÍ | 4 |
| 1.3. ORGANIZAČNÍ STRUKTURA SPOLEČNOSTI | 4 |
| 1.4. IDENTIFIKACE SKUPINY | 4 |
| 1.5. STATUTÁRNÍ ORGÁNY | 4 |
| 2. ÚČETNÍ METODY A OBECNÉ ÚČETNÍ ZÁSADY | 5 |
| 3. PŘEHLED VÝZNAMNÝCH ÚČETNÍCH PRAVIDEL A POSTUPŮ | 6 |
| 3.1. DLOUHODOBÝ HMOTNÝ MAJETEK..... | 6 |
| 3.2. DLOUHODOBÝ NEHMOTNÝ MAJETEK | 6 |
| 3.3. DLOUHODOBÝ FINANČNÍ MAJETEK | 7 |
| 3.4. ZÁSOPY | 7 |
| 3.5. POHLEDÁVKY | 8 |
| 3.6. ZÁVAZKY Z OBCHODNÍCH VZTAHŮ | 8 |
| 3.7. REZERVY | 8 |
| 3.8. PŘEPOČTY ÚDAJŮ V CIZÍCH MĚNÁCH NA ČESKOU MĚNU..... | 8 |
| 3.9. FINANČNÍ LEASING..... | 8 |
| 3.10. DANĚ | 9 |
| 3.10.1. Daňové odpisy dlouhodobého majetku | 9 |
| 3.10.2. Splatná daň | 9 |
| 3.10.3. Odložená daň | 9 |
| 3.11. VÝNOSY..... | 9 |
| 3.12. POUŽITÍ ODHADŮ | 9 |
| 3.13. ZMĚNY ZPŮSOBU OCEŇOVÁNÍ, POSTUPŮ ODPISOVÁNÍ A POSTUPŮ ÚČTOVÁNÍ OPROTI PŘEDCHÁZEJÍCÍMU ÚČETNÍMU OBDOBÍ..... | 10 |
| 3.14. PŘEHLED O PENĚŽNÍCH TOCÍCH..... | 10 |
| 4. DOPLŇJÍCÍ ÚDAJE K ROZVAZE A VÝKAZU ZISKU A ZTRÁTY | 11 |
| 4.1. DLOUHODOBÝ HMOTNÝ MAJETEK..... | 11 |
| 4.1.1. Věcné břemeno..... | 11 |
| 4.2. OPERATIVNÍ PRONÁJEM (LEASING) | 11 |
| 4.3. DLOUHODOBÝ FINANČNÍ MAJETEK | 12 |
| 4.3.1. Podíly – ovládaná osoba..... | 12 |
| 4.4. ZÁSOPY | 12 |
| 4.5. POHLEDÁVKY | 13 |
| 4.5.1. Věková struktura pohledávek z obchodních vztahů | 13 |
| 4.5.2. Pohledávky za podniky ve skupině..... | 13 |
| 4.5.3. Pohledávky – ovládaná nebo ovládající osoba..... | 13 |
| 4.5.4. Dohadné účty aktivní | 13 |
| 4.6. VLASTNÍ KAPITÁL | 13 |
| 4.7. REZERVY | 13 |
| 4.8. ZÁVAZKY | 13 |
| 4.8.1. Věková struktura krátkodobých závazků z obchodních vztahů | 13 |
| 4.8.2. Závazky k podnikům ve skupině | 14 |
| 4.8.3. Dohadné účty pasivní..... | 14 |
| 4.8.4. Bankovní záruky..... | 14 |
| 4.9. DAŇ Z PŘÍJMŮ | 14 |
| 4.9.1. Odložená daň..... | 14 |
| 4.10. VÝNOSY Z BĚŽNÉ ČINNOSTI PODLE HLAVNÍCH ČINNOSTÍ | 14 |
| 4.11. TRANSAKCE SE SPŘÍZNĚNÝMI OSOBAMI..... | 14 |
| 4.11.1. Výnosy realizované se spřízněnými subjekty..... | 14 |
| 4.11.2. Nákupy realizované se spřízněnými subjekty..... | 14 |
| 4.11.3. Nákupy a prodeje dlouhodobého nehmotného a hmotného majetku se spřízněnými subjekty | 15 |
| 4.12. SPOTŘEBOVANÉ NÁKUPY | 15 |
| 4.13. SLUŽBY..... | 15 |
| 4.14. ODPISY DLOUHODOBÉHO NEHMOTNÉHO A HMOTNÉHO MAJETKU | 15 |
| 4.15. NÁKUPY A PRODEJE MATERIÁLU..... | 15 |

| | |
|---|-----------|
| 4.16. OSTATNÍ PROVOZNÍ VÝNOSY..... | 15 |
| 4.17. OSTATNÍ FINANČNÍ VÝNOSY | 15 |
| 4.18. OSTATNÍ FINANČNÍ NÁKLADY A ZMĚNA STAVU REZERV A OPRAVNÝCH POLOŽEK VE FINANČNÍ OBLASTI | 16 |
| 5. ZAMĚSTNANCI, VEDENÍ SPOLEČNOSTI A STATUTÁRNÍ ORGÁNY | 17 |
| 5.1. OSOBNÍ NÁKLADY A POČET ZAMĚSTNANCŮ | 17 |
| 6. ZÁVAZKY NEUVEDENÉ V ÚČETNICTVÍ..... | 18 |
| 7. UDÁLOSTI, KTERÉ NASTALY PO DATU ÚČETNÍ ZÁVĚRKY | 19 |

1. OBECNÉ ÚDAJE

1.1. Založení a charakteristika společnosti

FOXCONN CZ s.r.o. (dále jen „společnost“) byla založena zakladatelskou listinou dne 11. května 2000 a vznikla zapsáním do obchodního rejstříku, vedeného Krajským soudem v Hradci Králové oddíl C, vložka 16095 dne 18. května 2000. Předmětem podnikání společnosti je:

- výroba, instalace, opravy elektrických strojů a přístrojů, elektronických a telekomunikačních zařízení;
- činnost účetních poradců, vedení účetnictví, vedení daňové evidence;
- výroba, obchod a služby neuvedené v přílohách 1 až 3 živnostenského zákona.

Sídlo společnosti: U Zámečku 27, 532 01 Pardubice.

Společnost má základní kapitál ve výši 2 831 440 tis. Kč.

Účetní závěrka společnosti je sestavena k 31.12.2014.

Jediným společníkem je společnost Foxconn Holdings B.V.

1.2. Změny a dodatky v obchodním rejstříku v uplynulém účetním období

Předmět činnosti doplněn o pronájem nemovitostí, bytů a nebytových prostor.

1.3. Organizační struktura společnosti

Společnost má 5 hlavních divizí členěných podle druhu výroby.

1.4. Identifikace skupiny

Společnost FOXCONN CZ s.r.o. je součástí celosvětové skupiny Foxconn (Hon Hai).

1.5. Statutární orgány

Jednatel společnosti je pan William Campbell a pan Allan Bowie Keown. Každý jednatel má právo jednat jménem společnosti samostatně.

2. ÚČETNÍ METODY A OBECNÉ ÚČETNÍ ZÁSADY

Účetnictví společnosti je vedeno a účetní závěrka byla sestavena v souladu se zákonem č. 563/1991 Sb. o účetnictví, v platném znění, vyhláškou č. 500/2002 Sb., kterou se provádějí některá ustanovení zákona č. 563/1991 Sb., o účetnictví, pro účetní jednotky, které jsou podnikateli účtujícími v soustavě podvojného účetnictví, v platném znění a Českými účetními standardy pro podnikatele v platném znění.

Účetnictví respektuje obecné účetní zásady, především zásadu o oceňování majetku historickými cenami, zásadu účtování ve věcné a časové souvislosti, zásadu opatrnosti a předpoklad o schopnosti účetní jednotky pokračovat ve svých aktivitách.

Údaje v této účetní závěrce jsou vyjádřeny v tisících korunách českých (tis. Kč).

3. PŘEHLED VÝZNAMNÝCH ÚČETNÍCH PRAVIDEL A POSTUPŮ

3.1. Dlouhodobý hmotný majetek

Dlouhodobým hmotným majetkem se rozumí majetek, jehož doba použitelnosti je delší než jeden rok a jehož ocenění je vyšší než 5 tis. Kč v jednotlivém případě.

Nakoupený dlouhodobý hmotný majetek je oceněn pořizovací cenou.

Ocenění dlouhodobého hmotného majetku vytvořeného vlastní činností zahrnuje přímé náklady, nepřímé náklady bezprostředně související s vytvořením majetku vlastní činností (výrobní režie) a nepřímé náklady správního charakteru.

Reprodukční pořizovací cenou se oceňuje dlouhodobý hmotný majetek nabytý darováním a dlouhodobý majetek nově zjištěný v účetnictví (účtuje se souvztažným zápisem na příslušný účet opravek). Po skončení leasingu se majetek oceňuje pořizovací cenou a nepatří proto do majetku oceněného reprodukční pořizovací cenou.

Technické zhodnocení, pokud převýšilo u jednotlivého majetku v úhrnu za zdaňovací období částku 40 tis. Kč, zvyšuje pořizovací cenu dlouhodobého hmotného majetku.

Pořizovací cena dlouhodobého hmotného majetku, s výjimkou pozemků a nedokončených investic, je odepisována po dobu odhadované životnosti majetku lineární metodou následujícím způsobem:

| | Počet let |
|-----------------------|-----------|
| Budovy | 30 |
| Výrobní stroje | 7 a 12 |
| Počítačové systémy | 4 |
| Dopravní prostředky | 4 |
| Stavby | 15 |
| Drobný hmotný majetek | 1 |

Majetek pořízený formou finančního pronájmu je odpisován u pronajímatele.

Zisky či ztráty z prodeje nebo vyřazení majetku jsou určeny jako rozdíl mezi výnosy z prodeje a účetní zůstatkovou hodnotou majetku k datu prodeje a jsou účtovány do výkazu zisku a ztráty.

Způsob tvorby opravných položek

Na základě inventarizace byly vytvořeny opravné položky k nepoužívanému dlouhodobému hmotnému majetku, jehož ocenění v účetnictví přechodně neodpovídá reálnému stavu.

3.2. Dlouhodobý nehmotný majetek

Dlouhodobým nehmotným majetkem se rozumí majetek, jehož doba použitelnosti je delší než jeden rok a jeho ocenění vyšší než 60 tis. Kč.

Nakoupený dlouhodobý nehmotný majetek je oceněn pořizovací cenou.

Technické zhodnocení, pokud převýšilo u jednotlivého majetku v úhrnu za zdaňovací období částku 40 tis. Kč, zvyšuje pořizovací cenu dlouhodobého nehmotného majetku.

Dlouhodobý nehmotný majetek je odepisován lineárně na základě jeho předpokládané doby životnosti následujícím způsobem:

| | Počet let |
|----------|-----------|
| Software | 7 |

3.3. Dlouhodobý finanční majetek

Dlouhodobým finančním majetkem se rozumí zejména majetkové účasti.

Majetkové účasti se při nákupu oceňují pořizovací cenou.

K datu pořízení majetkových účastí je tento dlouhodobý finanční majetek společností klasifikován dle povahy jako majetkové účasti ve společnostech jako podíly v ovládaných a řízených osobách a v účetních jednotkách pod podstatným vlivem.

Podíly ve společnostech, jejichž finanční toky a provozní procesy může společnost řídit s cílem získat přínosy z jejich činnosti, jsou klasifikovány jako Podíly v ovládaných a řízených osobách.

K datu účetní závěrky jsou majetkové účasti oceněny v pořizovacích cenách snížených o opravné položky. Výše opravné položky odpovídá rozdílu mezi pořizovací cenou majetkové účasti a hodnotou odpovídající míře účasti Společnosti na vlastním kapitálu dceřiné nebo přidružené společnosti.

3.4. Zásoby

Nakupované zásoby jsou oceňovány pořizovacími cenami. Pořizovací cena zahrnuje cenu pořízení a vedlejší pořizovací náklady – zejména celní poplatky, dopravné a skladovací poplatky, provize, pojistné a skonto. Z vnitropodnikových služeb souvisejících s pořizováním zásob nákupem a se zpracováním zásob se do pořizovací ceny aktivuje pouze přepravné a vlastní náklady na zpracování materiálu.

Zásoby vytvořené vlastní činností se oceňují vlastními náklady, které zahrnují přímé náklady vynaložené na výrobu i část nepřímých nákladů, která se vztahuje k výrobě. Ocenění zásob vytvořených vlastní činností je stanoveno na úrovni vlastních nákladů výroby (přímé náklady a výrobní režie).

Výdaje zásob ze skladu jsou účtovány metodou váženého aritmetického průměru.

Způsob tvorby opravných položek

Opravné položky k zásobám jsou tvořeny v případech, kdy snížení ocenění zásob v účetnictví není trvalého charakteru, např. na základě věkové analýzy zásob.

3.5. Pohledávky

Pohledávky jsou při vzniku oceňovány jmenovitou hodnotou, následně sníženou o příslušné opravné položky k pochybným a nedobytným částkám.

Způsob tvorby opravných položek

100 % opravná položka k pohledávkám je tvořena na základě věkové struktury pohledávek ke konci roku pro pohledávky více než 60 dnů po splatnosti za nespřízněnými společnostmi. Dále společnost vytváří opravné položky k pohledávkám za spřízněnými společnostmi na základě individuální analýzy věkové struktury.

3.6. Závazky z obchodních vztahů

Závazky z obchodních vztahů jsou zaúčtovány ve jmenovité hodnotě.

3.7. Rezervy

Rezervy jsou vytvářeny k pokrytí budoucích závazků nebo výdajů, u nichž je znám účel, je pravděpodobné, že nastanou, avšak zpravidla není jistá částka a datum, k němuž vzniknou.

3.8. Přepočty údajů v cizích měnách na českou měnu

Účetní operace v cizích měnách prováděné během roku jsou účtovány pevným měsíčním kurzem.

Při přepočtu cizích měn na českou měnu společnost v roce 2014 používala měsíční kurzy s tím, že kurz vyhlášený ČNB poslední pracovní den v měsíci je použit jako pevný kurz na následující měsíc. Výjimku tvořil měsíc leden, kdy do doby vyhlášení prvního kurzu v roce 2014 (tj. do 2.1.2014 včetně) byl použit kurz vyhlášený poslední pracovní den roku 2013 a na zbytek měsíce byl použit kurz vyhlášený první pracovní den v měsíci lednu. Účetní jednotka realizuje své nákupy a prodeje ve většině případů v USD.

Finanční majetek, krátkodobé pohledávky a závazky v cizí měně jsou k datu účetní závěrky přepočteny dle platného kurzu vyhlášeného Českou národní bankou k tomuto datu a zjištěné kurzové rozdíly jsou proúčtovány ve prospěch finančních výnosů nebo na vrub finančních nákladů běžného období.

3.9. Finanční leasing

Finančním leasingem se rozumí pořízení dlouhodobého hmotného majetku způsobem, při kterém se po uplynutí nebo v průběhu sjednané doby úplatného užívání majetku uživatelem převádí vlastnictví majetku z vlastníka na uživatele a uživatel do převodu vlastnictví hradí platby za nabytí v rámci nákladů.

Hodnota první navýšené splátky je časově rozlišena a rozpouštěna po dobu pronájmu do nákladů.

3.10. Daně

3.10.1. Daňové odpisy dlouhodobého majetku

Pro účely výpočtu daňových odpisů je použita lineární metoda.

3.10.2. Splatná daň

Splatná daň za účetní období vychází ze zdanitelného zisku. Zdanitelný zisk se odlišuje od čistého zisku vykázaného ve výsledovce, neboť nezahrnuje položky výnosů nebo nákladů, které jsou zdanitelné nebo uznatelné v jiných obdobích, a dále nezahrnuje položky, které nepodléhají dani ani nejsou daňově odpočitatelné. Závazek společnosti z titulu splatné daně je vypočítán pomocí daňové sazby platné k datu účetní závěrky.

Společnost obdržela v roce 2011 rozhodnutí o příslibu investičních pobídek v podobě částečné slevy na dani z příjmů.

3.10.3. Odložená daň

Výpočet odložené daně je založen na závazkové metodě vycházející z rozvahového přístupu.

Účetní hodnota odložené daňové pohledávky je ke každému rozvahovému dni posuzována a snížena v rozsahu, v jakém již není pravděpodobné, že bude k dispozici dostatečný zdanitelný zisk, proti němuž by bylo možno tuto pohledávku, nebo její část uplatnit.

Odložená daň je zaúčtována do výsledovky s výjimkou případů, kdy se vztahuje k položkám účtovaným přímo do vlastního kapitálu a je také zahrnuta do vlastního kapitálu.

Odložené daňové pohledávky a závazky jsou vzájemně započítány a v rozvaze vykázaný v celkové netto hodnotě, s výjimkou případů, kdy nelze některé dílčí daňové pohledávky započítávat proti dílčím daňovým závazkům.

3.11. Výnosy

Výnosy jsou zaúčtovány k datu vyskladnění výrobků a zboží a přechodu vlastnického práva na zákazníka nebo k datu uskutečnění služeb a jsou vykázaný po odečtení slev a daně z přidané hodnoty.

3.12. Použití odhadů

Sestavení účetní závěrky vyžaduje, aby vedení společnosti používalo odhady a předpoklady, jež mají vliv na vykazované hodnoty majetku a závazků k datu účetní závěrky a na vykazovanou výši výnosů a nákladů za sledované období. Vedení společnosti stanovilo tyto odhady a předpoklady na základě všech jemu dostupných relevantních informací. Nicméně, jak vyplývá z podstaty odhadu, skutečné hodnoty v budoucnu se mohou od těchto odhadů odlišovat.

3.13. Změny způsobu oceňování, postupů odpisování a postupů účtování oproti předcházejícímu účetnímu období

V roce 2014 ani v roce 2013 nedošlo k žádným významným změnám ve způsobu oceňování, postupech odpisování nebo postupech účtování.

3.14. Přehled o peněžních tocích

Přehled o peněžních tocích byl sestaven nepřímou metodou. Peněžní ekvivalenty představují krátkodobý likvidní majetek, který lze snadno a pohotově převést na předem známou částku v hotovosti. Peněžní prostředky a peněžní ekvivalenty lze analyzovat takto:

| | (údaje v tis. Kč) | |
|--|-------------------|-------------------|
| | 31.12.2014 | 31.12.2013 |
| Pokladní hotovost, peníze na cestě, ceniny | 492 | 593 |
| Účty v bankách | 46 668 | 1 380 578 |
| Peněžní prostředky a peněžní ekvivalenty celkem | 47 160 | 1 381 171 |

Peněžní toky z provozních, investičních nebo finančních činností jsou uvedeny v přehledu o peněžních tocích nekompenzovaně.

4. DOPLŇUJÍCÍ ÚDAJE K ROZVAZE A VÝKAZU ZISKU A ZTRÁTY

4.1. Dlouhodobý hmotný majetek

Společnost v roce 2014 nepořídila ani nevyřadila významnou hodnotu dlouhodobého hmotného majetku.

Společnost pořídila v roce 2014 hmotný majetek účtovaný přímo do nákladů v částce 5 078 tis. Kč a 1 388 tis. Kč v roce 2013. Tento majetek představuje drobný hmotný majetek, což jsou ostatní movité věci a soubory movitých věcí s dobou použitelnosti delší než jeden rok nevykázané v položce dlouhodobého majetku – účtuje se o nich jako o zásobách.

4.1.1. Věcné břemeno

Předmětem věcného břemena je úkryt civilní obrany. Tento úkryt se nachází v budově M11.

4.2. Operativní pronájem (leasing)

Účetní jednotka má pronajaty formou operativního leasingu především osobní automobily, vysokozdvížné vozíky a kopírovací stroje. V roce 2014 bylo v nákladech proúčtováno 19 539 tis. Kč, v roce 2013 bylo proúčtováno 20 331 tis. Kč.

4.3. Dlouhodobý finanční majetek

4.3.1. Podíly – ovládaná osoba

2014

(údaje v tis. Kč)

| Název společnosti | Požizovací cena | Vlastnický podíl v % | Vlastní kapitál spol. | Výsledek hospodaření | Opravná položka Stav k 31.12.2014 | Ocenění k 31.12.2014 |
|---|--------------------|----------------------------|-----------------------------|-------------------------|--|-------------------------|
| Foxconn Global Services Division s.r.o. | 81 020 | 99,78 | 584 659 | 155 394 | 0 | 81 020 |
| Foxconn Technology CZ s.r.o. | 2 728 980 | 99,99 ¹ | 2 074 912 | 15 551 | 654 083 | 2 074 897 |
| GLOBAL SERVICES SOLUTIONS s.r.o. | 15 980 | 99,875 | 22 520 | -2 727 | 0 | 15 980 |
| FOXCONN Network Technology CZ s.r.o. | 35 169 | 98,00 | 80 500 | -37 | 35 090 | 79 |
| Celkem | 2 861 149 | | | | 689 173 | 2 171 976 |

Poznámka: Výsledky hospodaření a hodnoty vlastního kapitálu ovládaných a řízených společností jsou uvedeny na základě předběžných účetních závěrek neschválených auditorem.

| Název společnosti | Sídlo |
|---|-------------------------------------|
| Foxconn Global Services Division s.r.o. | Pardubice, U Zámečku 27, PSČ 532 01 |
| Foxconn Technology CZ s.r.o. | Kutná Hora, Karlov 245, PSČ 284 01 |
| GLOBAL SERVICES SOLUTIONS s.r.o. | Pardubice, U Zámečku 27, PSČ 530 03 |
| FOXCONN Network Technology CZ s.r.o. | Pardubice, U Zámečku 27, PSČ 530 03 |

2013

(údaje v tis. Kč)

| Název společnosti | Požizovací cena | Vlastnický podíl v % | Vlastní kapitál spol. | Výsledek hospodaření | Opravná položka Stav k 31.12.2013 | Ocenění k 31.12.2013 |
|--|--------------------|----------------------------|-----------------------------|-------------------------|--|-------------------------|
| Foxconn Global Services Division s.r.o. | 81 020 | 99,78 | 428 636 | 36 514 | 0 | 81 020 |
| Foxconn Technology CZ s.r.o. | 2 728 980 | 99,99 ¹ | 2 059 361 | 143 309 | 665 963 | 2 063 017 |
| GLOBAL SERVICES SOLUTIONS s.r.o. | 15 980 | 99,875 | 25 246 | 1 058 | 0 | 15 980 |
| Foxconn Enterprise CZ s.r.o. v likvidaci | 41 137 | 99,951 | 2 157 | 54 | 38 980 | 2 157 |
| FOXCONN Network Technology CZ s.r.o. | 980 | 98,00 | -34 071 | 899 | 980 | 0 |
| Celkem | 2 868 097 | | | | 705 923 | 2 162 174 |

Poznámka: Výsledky hospodaření a hodnoty vlastního kapitálu ovládaných a řízených společností jsou uvedeny na základě předběžných účetních závěrek neschválených auditorem.

4.4. Zásoby

(údaje v tis. Kč)

| | 31. prosince 2014 | 31. prosince 2013 |
|---------------------------------|-------------------|-------------------|
| Materiál | 3 142 427 | 2 531 145 |
| Nedokončená výroba a polotovary | 357 166 | 302 474 |
| Výrobky | 313 509 | 257 086 |
| Zboží | 373 734 | 343 584 |
| Poskytnuté zálohy na zásoby | 66 236 | 91 317 |
| Celkem | 4 253 072 | 3 525 606 |
| Opravná položka | -261 959 | -236 365 |
| Zůstatková hodnota | 3 991 113 | 3 289 241 |

Změnu opravné položky k zásobám lze analyzovat následovně:

(údaje v tis. Kč)

| | 2014 | 2013 |
|--|----------------|----------------|
| Počáteční zůstatek k 1. lednu | 236 365 | 223 949 |
| Tvorba opravné položky | 836 483 | 558 033 |
| Zrušení opravné položky | 810 889 | 545 617 |
| Konečný zůstatek k 31. prosinci | 261 959 | 236 365 |

¹ Přesná výše podílu podle obchodního rejstříku je 136449/136450

4.5. Pohledávky**4.5.1. Věková struktura pohledávek z obchodních vztahů**

(údaje v tis. Kč)

| Rok | Kategorie | Do splatnosti | Po lhůtě splatnosti | Celkem |
|------|--------------|---------------|---------------------|------------|
| 2014 | Brutto | 15 524 677 | 259 853 | 15 784 530 |
| | Opr. položky | 0 | 993 | 993 |
| | Netto | 15 524 677 | 258 860 | 15 783 537 |
| 2013 | Brutto | 9 544 375 | 447 384 | 9 991 759 |
| | Opr. položky | 0 | 14 832 | 14 832 |
| | Netto | 9 544 375 | 432 552 | 9 976 927 |

4.5.2. Pohledávky za podniky ve skupině

V roce 2014 je více než 80 % pohledávek za podniky ve skupině, v roce 2013 tento podíl činil více než 73 %.

4.5.3. Pohledávky – ovládaná nebo ovládající osoba

Tyto pohledávky představují půjčky společnostem ve skupině splatné do jednoho roku ve výši 23 351 tis. Kč k 31.12.2014, respektive ve výši 137 813 tis. Kč k 31.12.2013.

4.5.4. Dohadné účty aktivní

Účetní jednotka má k 31.12.2014 dohadné účty aktivní ve výši 232 979 tis. Kč, v roce 2013 byly ve výši 241 110 tis. Kč.

Dohadné účty aktivní představují především očekávané vystavení faktur za prodeje v roce 2014, ke kterým nebyly v roce 2014 vystaveny faktury.

4.6. Vlastní kapitál

Pohyby vlastního kapitálu jsou prezentovány v Přehledu o změnách vlastního kapitálu.

4.7. Rezervy

Účetní jednotka má k 31.12.2014 rezervy ve výši 35 879 tis. Kč, v roce 2013 byly ve výši 16 754 tis. Kč.

Rezervy představují zejména rezervu na nevybranou dovolenou (12 122 tis. Kč v roce 2014, 8 324 tis. Kč v roce 2013).

4.8. Závazky**4.8.1. Věková struktura krátkodobých závazků z obchodních vztahů**

(údaje v tis. Kč)

| Rok | Do splatnosti | Po lhůtě splatnosti | Celkem |
|------|---------------|---------------------|------------|
| 2014 | 13 814 596 | 725 154 | 14 539 750 |
| 2013 | 10 503 724 | 910 072 | 11 413 796 |

Závazky po splatnosti jsou především vůči podnikům ve skupině.

4.8.2. Závazky k podnikům ve skupině

V roce 2014 činily závazky za podniky ve skupině více než 43 %. V roce 2013 byl tento podíl přes 61 %.

4.8.3. Dohadné účty pasivní

Dohadné účty pasivní ve výši 1 727 564 tis. Kč k 31.12.2014, resp. 1 424 795 tis. Kč k 31.12.2013, představují především nevyfakturované dodávky zboží a materiálu, režijní náklady a dodávky dlouhodobého majetku, na které do data účetní závěrky nedošly do účetní jednotky faktury.

4.8.4. Bankovní záruky

Společnost eviduje k 31.12.2014 celní záruku ve výši 20 000 tis. Kč.

4.9. Daň z příjmů

Účetní jednotce byla v roce 2011 poskytnuta investiční pobídka na dobu 10-ti let ve formě částečné slevy na dani z příjmů v maximální výši 456,47 mil. Kč. V roce 2012 společnost tuto investiční pobídku začala čerpat.

4.9.1. Odložená daň

Celkovou existující odloženou daňovou pohledávku (závazek) lze analyzovat následovně:

| | (údaje v tis. Kč) | |
|--|-------------------|-------------------|
| | Stav k 31.12.2014 | Stav k 31.12.2013 |
| Dlouhodobý majetek | -21 304 | -22 781 |
| Zásoby | 50 103 | 51 417 |
| Rezervy | 2 300 | 1 581 |
| Celkem pohledávka (+) / závazek (-) | 31 099 | 30 217 |

4.10. Výnosy z běžné činnosti podle hlavních činností

| | (údaje v tis. Kč) | | | | | |
|--|----------------------|--------------------|--------------------|----------------------|-------------------|-------------------|
| | Období do 31.12.2014 | | | Období do 31.12.2013 | | |
| | Tuzem. | Zahr. | Celkem | Tuzem. | Zahr. | Celkem |
| Tržby za prodej zboží | 2 244 | 1 386 850 | 1 389 094 | 1 976 | 1 169 959 | 1 171 935 |
| Tržby za prodej zboží | 2 244 | 1 386 850 | 1 389 094 | 1 976 | 1 169 959 | 1 171 935 |
| Tržby za prodej výrobků | 26 820 | 115 922 444 | 115 949 264 | 296 199 | 93 619 351 | 93 915 550 |
| Tržby za prodej služeb | 73 401 | 612 039 | 685 440 | 87 659 | 600 390 | 688 049 |
| Tržby za prodej vlastních výrobků a služeb celkem | 100 221 | 116 534 483 | 116 634 704 | 383 858 | 94 219 741 | 94 603 599 |

4.11. Transakce se spřízněnými osobami**4.11.1. Výnosy realizované se spřízněnými subjekty**

V roce 2014 se výnosy realizované se spřízněnými osobami podílely na celkových výnosech více než 64 %. V roce 2013 tento podíl činil více než 60 %.

4.11.2. Nákupy realizované se spřízněnými subjekty

V roce 2014 se nákupy realizované se spřízněnými osobami podílely na celkových nákupech 28 %. V roce 2013 tento podíl činil 25 %.

4.11.3. Nákupy a prodeje dlouhodobého nehmotného a hmotného majetku se spřízněnými subjekty

V roce 2014 se prodeje dlouhodobého majetku se spřízněnými osobami podílely na celkových prodejích majetku 40 %. V roce 2013 tento podíl činil 96 %.

V roce 2014 se nákupy dlouhodobého majetku od spřízněných osob podílely na celkových nákupech majetku 8 %. V roce 2013 tento podíl činil méně než 9 %.

4.12. Spotřebované nákupy

| | (údaje v tis. Kč) | |
|-----------------------------------|----------------------|----------------------|
| | Období do 31.12.2014 | Období do 31.12.2013 |
| Spotřeba materiálu | 113 822 881 | 91 990 216 |
| Spotřeba energie | 63 666 | 64 961 |
| Spotřebované nákupy celkem | 113 886 547 | 92 055 177 |

4.13. Služby

| | (údaje v tis. Kč) | |
|---|----------------------|----------------------|
| | Období do 31.12.2014 | Období do 31.12.2013 |
| Přeprava | 147 476 | 151 749 |
| Služby personálních agentur – poskytnutí pracovníků | 624 167 | 505 747 |
| Ostatní služby (zejména doprava zaměstnanců, oprava a udržování, zabezpečení a ochrana majetku, leasing, školení, kontroly jakosti) | 587 103 | 494 107 |
| Celkem | 1 358 746 | 1 151 603 |

Celkové náklady na odměny statutárnímu auditorovi jsou uvedeny v konsolidované účetní závěrce.

4.14. Odpisy dlouhodobého nehmotného a hmotného majetku

| | (údaje v tis. Kč) | |
|--|----------------------|----------------------|
| | Období do 31.12.2014 | Období do 31.12.2013 |
| Odpisy DNM a DHM | | |
| Odpisy DNM a DHM | 256 487 | 252 943 |
| Odpisy při vyřazení dlouhodobého majetku likvidací | 780 | 419 |
| Odpisy celkem | 257 267 | 253 362 |

4.15. Nákupy a prodeje materiálu

Prodej materiálu je představován zejména prodejem nepotřebného materiálu.

4.16. Ostatní provozní výnosy

| | (údaje v tis. Kč) | |
|--|----------------------|----------------------|
| | Období do 31.12.2014 | Období do 31.12.2013 |
| Smluvní pokuty a úroky z prodlení | 78 | 64 |
| Přijaté dotace k úhradě nákladů | 865 | 2 400 |
| Přeprava | 165 651 | 93 987 |
| Ostatní provozní výnosy | 70 159 | 34 082 |
| Přebytky zásob, náhrady mank a škod na provozním majetku | 13 778 | 14 739 |
| Ostatní provozní výnosy celkem | 250 531 | 145 272 |

4.17. Ostatní finanční výnosy

Ostatní finanční výnosy představují kurzové zisky.

4.18. Ostatní finanční náklady a Změna stavu rezerv a opravných položek ve finanční oblasti

| | (údaje v tis. Kč) | |
|---|-----------------------------|-----------------------------|
| | Období do 31.12.2014 | Období do 31.12.2013 |
| Kurzové ztráty | 2 402 361 | 1 769 106 |
| Bankovní poplatky | 1 134 | 1 454 |
| Opravná položka k dlouhodobému finančnímu majetku | -16 750 | -147 033 |
| Ostatní finanční náklady | 38 978 | 1 |
| Celkem | 2 425 723 | 1 623 528 |

5. ZAMĚSTNANCI, VEDENÍ SPOLEČNOSTI A STATUTÁRNÍ ORGÁNY**5.1. Osobní náklady a počet zaměstnanců**

Průměrný přepočtený počet zaměstnanců a členů vedení společnosti za rok 2014 a 2013 je následující:

| | Počet 2014 | Osobní náklady 2014 | Počet 2013 | Osobní náklady 2013 |
|--------------------|---------------|------------------------|---------------|------------------------|
| Zaměstnanci | 2 511 | 921 758 | 2 558 | 939 651 |
| Vedení společnosti | 16 | 49 005 | 17 | 50 116 |
| Celkem | 2 527 | 970 763 | 2 575 | 989 767 |

Součástí osobních nákladů je také nepeněžní příjem zaměstnanců z titulu používání služebních vozidel k soukromým účelům.

6. ZÁVAZKY NEUVEDENÉ V ÚČETNICTVÍ

Soudní spory

K 31.12.2014 se společnost neúčastnila žádného soudního sporu, jehož rozhodnutí by mělo podstatný dopad na společnost.

Závazky spojené s výstavbou a pořízováním majetku (včetně finančního)

Společnost nemá k datu účetní závěrky budoucí závazky z titulu investičních výdajů plynoucí z uzavřených smluv.

7. UDÁLOSTI, KTERÉ NASTALY PO DATU ÚČETNÍ ZÁVĚRKY

Po datu účetní závěrky nedošlo k žádným událostem, které by měly významný dopad na účetní závěrku.