

FOXCONN

FOXCONN TECHNOLOGY GROUP

**VÝROČNÍ ZPRÁVA
2015**



FOXCONN CZ s.r.o.

www.foxconn.cz

OBSAH

- I. VÝROČNÍ ZPRÁVA**
- II. ZPRÁVA NEZÁVISLÉHO AUDITORA**
- III. ZPRÁVA O VZTAZÍCH MEZI PROPOJENÝMI OSOBAMI**
- IV. KONSOLIDOVANÁ ÚČETNÍ ZÁVĚRKA K 31. PROSINCI 2015**
- V. STATUTÁRNÍ ÚČETNÍ ZÁVĚRKA SPOLEČNOSTI
K 31. PROSINCI 2015**

I. VÝROČNÍ ZPRÁVA

Úvodní slovo

Dámy a pánové, vážení obchodní partneři,

skupina Foxconn v České republice zaznamenala v roce 2015 v porovnání s rokem 2014 6,2% nárůst konsolidovaných výnosů, což odpovídá 129 734 milionům Kč v roce 2015 a 122 203 milionům Kč v roce 2014. Tento růst výnosů vedl ke konsolidovanému zisku 1 032 milionů Kč, což představuje 27% snížení oproti výsledku z roku 2014, který byl 1 418 milionů Kč.

I přes obtížné podnikatelské klima si závod Pardubice v roce 2015 dokázal udržet stálé příjmy.

Divize HP se potýkala s mírným poklesem, kdy oproti roku 2014 dosáhla v důsledku menších objemů zakázek nižších zisků.

Divize CNSBG v Pardubicích dále rozvíjela své produktové portfolio, díky čemuž se dařilo postupně zvyšovat výnosy a plnit požadavky globálních trhů přímo z České republiky. Kromě toho se divize CNSBG soustředila na zdokonalování a rozšiřování strojní části. Činila tak s ohledem na stávající zákazníky i na nové příležitosti a nové klienty.

Pro naši kutnohorskou divizi byl 2015 dalším velmi dobrým rokem, kdy všechny obory vykazovaly vysoce nadstandardní výkony. Bylo to ale i náročné období, protože neustále sílil tlak našeho hlavního zákazníka na dosahování excelentních výsledků jak v kvalitě, tak v povozní metrice i včasných dodávkách. S radostí proto konstatuji, že jsme všechny nároky splnili a navíc dosáhli lepších výkonů ve všech souvisejících oblastech.

FOXCONN CZ Group nepřestává investovat do společenské a environmentální odpovědnosti. I v roce 2015 jsme rozvíjeli systém odpovědnosti za společnost a životní prostředí, který přijaly všechny společnosti skupiny FOXCONN CZ. V listopadu roku 2015 jsme na základě výsledků dozorového auditu systému řízení ochrany životního prostředí úspěšně obhájili držení certifikátu ISO 14001. I po celý loňský rok probíhaly naše dlouhodobé i jednorázové sponzoringové aktivity. Ty se zaměřovaly především na pomoc nemocným a handicapovaným a na organizace pro výchovu a vzdělávání mládeže. Jmenovitě jsme podpořili například pěvecký soubor Bonifantes, dětské oddělení Chrudimské nemocnice a stali jsme se také partnery pardubického Multikulturního týdne.

Rád bych poděkoval všem zaměstnancům za jejich velké úsilí, kterým společnost podporují ve snaze dosahovat optimální efektivity nákladů a tím přispívat k úspěchu našich klientů. Obchodním partnerům potom děkuji za přízeň, kterou nám v roce 2015 zachovali.

William Campbell
FOXCONN CZ s.r.o.



1. Společnosti konsolidačního celku

Vymezení konsolidačního celku

Do konsolidačního celku byly kromě mateřské společnosti FOXCONN CZ s.r.o. zahrnuty její dceřiné společnosti Foxconn Global Services Division s.r.o. a Foxconn Technology CZ s.r.o., ve kterých mateřská společnost uplatňuje rozhodující vliv a drží v nich podíl 99 % a více.

Profil společností konsolidačního celku

FOXCONN CZ s.r.o.

Společnost poskytuje kompletní řešení v oblasti IT a vyrábí spotřební elektroniku včetně komunikačních a elektronických zařízení. Hlavními výrobky jsou počítače, pracovní stanice, servery, switche, routery a náplně do inkoustových tiskáren. FOXCONN CZ s.r.o. dodává své výrobky do regionu EMEA (Evropa, Střední východ a Afrika).

Foxconn Global Services Division s.r.o.

Společnost nabízí kompletní poprodejní servis v regionu EMEA pro výrobky prodávané společností FOXCONN CZ s.r.o. Mezi hlavní služby patří dodávky náhradních dílů zákazníkům, logistika, plánování materiálu, opravy IT vybavení, testování a opravy jednotlivých komponentů stejně jako výroba a dodávky příslušenství k IT výrobkům.

Foxconn Technology CZ s.r.o.

Společnost se primárně zaměřuje na výrobu, testování a rekonfigurace serverů, infrastrukturních, datových a serverových racků a komplexních technologických řešení. Součástí aktivit je skladování vstupních komponent, konsolidace a expedice hotových produktů. Společnost zajišťuje i poprodejní servis a opravy náhradních dílů pro největšího zákazníka.

2. Skutečnosti, které nastaly po rozvahovém dni

Po rozvahovém dni nenastaly žádné podstatné skutečnosti, které by mohly mít vliv na finanční výkazy roku 2015.

3. Předpokládaný vývoj aktivit společnosti FOXCONN CZ s.r.o.

Naším záměrem je i nadále rozšiřování obchodní činnosti ve prospěch našich klíčových zákazníků. Budeme rozšiřovat schopnosti a služby skupiny FOXCONN CZ s.r.o. včetně logistických služeb, které podporují a posilují hodnotu naší společnosti pro naše zákazníky.

4. Organizační složka podniku v zahraničí

FOXCONN CZ s.r.o. nemá organizační složku podniku v zahraničí.

5. Aktivity v oblasti výzkumu a vývoje

V tomto roce se firma zaměřila na vývoj v oblastech využití principů Industry 4.0 a pokračující automatizace výrobních procesů.

Na tuto iniciativu je kladen vedením společnosti velký důraz a na podporu vznikl tým odborníků, který má zajistit pochopení a implementaci hnutí ve společnosti. Projektový tým je složen z expertů ze všech divizí společnosti, tak aby se maximalizoval benefit z vyvíjených aplikací. Ke spolupráci na zmíněném projektu byli přizváni i zástupci elitních univerzit z České republiky a také externí partneři zabývající se standardními průmyslovými komunikačními protokoly, dodávkami automatizačních komponent, informačními systémy a výrobou jednoúčelových strojů. Reálnými výsledky této iniciativy jsou zejména pokračující automatizace lisovny a lakovny. Zde dochází jednak k modernizaci technického vybavení firmy, automatizaci manipulace, implementaci RFID identifikace výrobku a následně i vývoji nového SCADA a PDM systému zajišťujícího sběr dat z používaných strojů a zprávu výrobních dat o produktech a jejich specifikách.

Další oblastí vývoje je oblast „chytré assembly“, kde se principy Industry 4.0 promítají v identifikaci produktu, sběru výrobních dat a přímé interakci mezi produktem, pracovištěm a zaměstnancem. Výhodou získanou implementací uvedených principů je zajištění lepší kvality produktu, zrychlení tréninku operátorů a příprava naší výroby pro budoucí výzvy v podobě postupného zmenšování zakázek a implementace nových druhů servisů do našeho portfolia.

Postupně se do praxe dostává i pokrokový nástroj business intelligence, který zajišťuje rychlejší a přesnější analýzu velkých dat a postupný přesun ze zpětné analýzy do oblasti prediktivního řízení výroby založené na pokrokových metodách statistické analýzy velkých souborů dat.

V několika následujících měsících dojde k automatizaci manipulace na standalone monitor projektu s velkým potenciálem rozšíření na další pick a place operace v naší společnosti.

Výše uvedené iniciativy mají velký potenciál posunout naši společnost do nového tisíciletí a vytvořit novou generaci naší společnosti.

6. Aktivity v oblasti ochrany životního prostředí a zaměstnaneckých vztahů

Politika odpovědnosti vůči sociálnímu a životnímu prostředí

Společnosti skupiny FOXCONN CZ mají zaveden systém odpovědnosti za společnost a životní prostředí (SER), který je v souladu s Kodexem elektrotechnického průmyslu – Electronic Industry Citizenship Coalition Code of Conduct – a který trvale rozvíjíme. Program SER je úzce spojen s integrovaným systémem řízení ochrany životního prostředí, bezpečností a ochranou zdraví při práci a také s pracovním právem a etickými zásadami. SER tým v České republice je členem globálního SER týmu, který vyhodnocuje úroveň shody s požadavky Kodexu elektrotechnického průmyslu u jednotlivých poboček společnosti FOXCONN CZ s.r.o.

V uplynulých letech se staly součástí kvalifikačních požadavků našich dodavatelů i požadavky vyplývající z Kodexu elektrotechnického průmyslu. Společnost FOXCONN CZ s.r.o. aktivně vyžaduje od všech svých dodavatelů služeb a materiálu plnění požadavků Kodexu elektrotechnického průmyslu. Každý dodavatel je hodnocen a na základě zjištění z provedených kontrol jsou vyžadována zlepšení.

V rámci zlepšování plnění požadavků programu SER postupně zlepšujeme prvky v rámci zavedených mezinárodních standardů ISO 14001 a OHSAS 18001. Veškeré požadavky byly zaváděny napříč všemi společnostmi skupiny Foxconn v České republice a byl vytvořen jednotný systém řízení pro BOZP a pro ochranu životního prostředí.

V souladu s koncepcí programu SER rozšiřujeme jeho rozsah tím, že požadujeme po našich dodavatelích, aby stejně jako naše společnost i oni převzali svoji odpovědnost za plnění SER požadavků, a za tímto účelem jsme provedli kontroly u našich klíčových dodavatelů.

Ochrana životního prostředí a ISO 14001

V listopadu roku 2015 proběhl dozorový audit systému řízení ochrany životního prostředí společnosti FOXCONN CZ s.r.o. provedený společností SGS Czech Republic, s.r.o. V jeho rámci nebyla odhalena žádná neshoda a společnost úspěšně obhájila držení certifikátu ISO 14001.

Společnost FOXCONN CZ s.r.o. plně respektuje nařízení Evropské direktivy 95/2002/EC, o omezení obsahu nebezpečných látek ve výrobku (RoHS). Společnost FOXCONN CZ s.r.o. si stanovila vlastní politiku omezení obsahu nebezpečných látek ve výrobku, která shrnuje požadavky národní legislativy a nejpřísnější požadavky svých zákazníků. V současné době se omezení vztahuje na použití při výrobě nebo ve výrobku více než 600 nebezpečných chemických látek a přípravků. Politika omezení obsahu nebezpečných látek ve výrobku je přístupná na webových stránkách společnosti a u všech dodavatelů aktivně prosazována.

Společnosti skupiny FOXCONN CZ plně respektují nařízení Evropské direktivy 1907/2006/EC, o registraci, hodnocení, povolování a omezování chemických látek (REACH).

Skupina společností FOXCONN CZ se snaží zajistit, aby dodavatelé chemických látek poskytovali prostřednictvím bezpečnostních listů informace o rizicích, které potřebuje, aby látky mohla používat bezpečně.

Bezpečnost a ochrana zdraví při práci

Hlavním cílem politiky bezpečnosti práce při činnostech skupiny FOXCONN CZ je ochrana zdraví zaměstnanců zaměřená na předcházení vzniku pracovních úrazů a jiných poškození zdraví souvisejících s pracovní činností. Důslednou implementací a vyžadováním plnění politiky BOZP dále snižujeme významnost rizikových faktorů na našich pracovištích a následně též i množství a závažnost pracovních úrazů.

Při zavádění systému řízení BOZP byl kladen důraz na prevenci, a to plněním aktuálních právních předpisů BOZP a technických norem, identifikací nebezpečí a hodnocením rizik jednotlivých pracovních činností. Systém řízení BOZP je implementován do všech oblastí a činností společnosti. Předpokladem je dodržování právních a jiných předpisů. Průběžné ověřování plnění uvedených požadavků je zajištěno systémem interních auditů a kontrol na jednotlivých pracovištích.

V listopadu roku 2015 proběhl dozorový audit systému řízení bezpečnosti a ochrany zdraví při práci společnosti FOXCONN CZ s.r.o. provedený společností SGS Czech Republic, s.r.o. V jeho rámci nebyla odhalena žádná neshoda a společnost úspěšně obhájila držení certifikátu OHSAS 18001.

Veškerá pracoviště společnosti jsou řádně zařazena do kategorií, na pracovištích je prováděn pravidelný monitoring a vyhodnocování rizikových pracovišť, a to i pomocí měření akreditovaných laboratoří. Na pracovištích, kde charakter prací neumožňuje přijetí opatření kolektivní ochrany k vyloučení působení rizikových faktorů na zdraví našich zaměstnanců, společnost poskytuje zaměstnancům osobní ochranné pomůcky, aby tak zajistila dostatečnou ochranu před působením rizikových faktorů. Pro snazší informování zaměstnanců jsou veškerá pracoviště označena kvalitními požárně bezpečnostními a výstražnými tabulkami.

Evropský zaměstnavatel rovných příležitostí

Skupina FOXCONN CZ působí v dynamicky se rozvíjejícím obchodním odvětví, ve kterém se může úspěšně prosazovat pouze v případě, že bude své aktivity průběžně rozvíjet a své práce se zhostí s nejvyšším zájmem a profesionalitou.

Proto klademe velký důraz na neustálý rozvoj individuálních a skupinových znalostí a schopností. Naši zaměstnanci se průběžně zúčastňují nejrůznějších tréninků, podporujeme také jejich osobní i profesní plány související s dalším sebevzděláváním.

Jako zaměstnavatel děláme vše pro to, abychom vytvořili a neustále zlepšovali pracovní podmínky a prostředí, které vybízí ke kvalitním výkonům. Klademe velký důraz na průběžné a objektivní hodnocení výkonu všech našich zaměstnanců. Velkou pozornost věnujeme i tomu, abychom pro naše zaměstnance vytvořili bezpečné, příjemné a inspirativní pracovní prostředí a pomáhali jim v jejich práci zajištěním vysoce kvalitního technického a sociálního zázemí.

Výrobky, služby a spokojenost, důvěra i loajalita zákazníků skupiny FOXCONN CZ závisí na kvalitě naší práce. Od našich zaměstnanců tedy očekáváme, že budou poskytovat to nejlepší ze svých znalostí a schopností, budou otevření vůči všemu novému a sami budou iniciovat efektivní změny a inovace. Svou práci budou odvádět takovým způsobem, aby si zasloužili důvěru svých spolupracovníků a loajalitu našich partnerů. Naším zaměstnancům plně důvěřujeme v tom, že se chovají a jednají za všech okolností správně, bezúhonně a v souladu s nejvyššími etickými standardy. Jakákoliv forma korupce, vydírání, zpronevěry, zneužití informací, nerespektování duševního vlastnictví či nepřiměřeného nebo neoprávněného prospěchu není tolerována.

V naší společnosti věříme, že odlišnost a různorodost jsou těmi správnými vodítky a přinášejí s sebou kreativitu a inovativní nápady, poskytují nám konkurenční výhodu. Nabídka zaměstnání ve skupině FOXCONN CZ je otevřena všem lidem bez rozdílu, každý zájemce má stejnou příležitost být zaměstnán a každému jsou nabídnuty odpovídající podmínky zajišťované pracovní smlouvou.

Naše personální politika dosáhla globálního rozměru, vytváření rozdílného a pestrého prostředí se stalo součástí cesty, kterou se chceme ubírat i do budoucna.

Antidiskriminační politika

Velká pozornost je věnována rovnému jednání a zacházení se všemi zaměstnanci jakožto reálné součástí podnikových pravidel a předpisů. Z pohlaví, věku, náboženství, rasy, národnosti, členství v politických stranách a podobně nesmějí vyplynout žádné rozdíly. Naše podniková praxe je v souladu s českým právem a mezinárodními úmluvami o svobodné volbě zaměstnání, zamezení dětské práci, zacházení s lidmi, odměně za práci a minimální mzdě i pracovní době. Společnost respektuje práva svých zaměstnanců, podporuje možnost otevřené komunikace v záležitostech pracovních podmínek, chrání svobodu sdružování a pravidelně sjednává kolektivní smlouvu s odborovou organizací.

K 1. 1. 2014 byl vydán Etický kodex společnosti Foxconn vycházející z hodnot a principů, které společnost zastává, a představuje návod pro jednání při plnění každodenních povinností. S tímto kodexem byli všichni zaměstnanci seznámeni.

7. Cíle a metody systému řízení rizik

Investiční pobídky

Mateřská společnost FOXCONN CZ s.r.o. získala v roce 2011 investiční pobídku ve formě částečné slevy na dani na základě rozšíření stávající výroby. Společnost

Foxconn Technology CZ s.r.o. získala v roce 2009 investiční pobídku ve formě slevy na dani na období 10 let. Vnitřní postupy byly uzpůsobeny tak, aby řádně kontrolovaly a hodnotily stav investiční pobídky a zajistily, že se plní a dále se budou plnit veškeré právní požadavky a závazky stanovené usnesením vlády a zákonem o investičních pobídkách. Investiční pobídky jsou velice efektivním nástrojem na podporu výroby. Investiční pobídka představuje úlevu na platbách daně z příjmu právnických osob.

Systém řízení kvality

V roce 2015 jsme úspěšně absolvovali všechny audity ze strany různých certifikačních organizací (GS, TUV, UL aj.). Stejně tak pravidelný roční audit ISO 9001 proběhl s pozitivním výsledkem. Jelikož se jedná o pravidelnou a nutnou agendu, i v roce 2016 nás čeká podobná skladba auditů.

V oblasti neustálého zlepšování, konkrétně programu Kaizen a Lean, byl rok 2015 co do počtu zlepšovacích návrhů zhruba na úrovni roku předchozího.

8. Pojištění

Odpovědnostní pojištění a majetková pojištění jsou hlavními nástroji pojistné politiky mateřské společnosti FOXCONN CZ s.r.o. Subjekty, které pojišťují rizika společnosti, patří k předním světovým pojistitelům. Největší makléřská společnost na světě Marsh poskytuje konzultace při uzavírání nových pojistných smluv či jejich obnově. Ve dvou níže uvedených odstavcích je přehled nejdůležitějších pojistných smluv společnosti.

Je uzavřeno několik smluv pojišťujících odpovědnost společnosti. Nejdůležitější odpovědnostní rizika (všeobecná odpovědnost, odpovědnost za škodu způsobenou vadným výrobkem, křížová odpovědnost) jsou pojištěna programovou pojistnou smlouvou (XL Insurance Company SE) uzavřenou prostřednictvím mateřské společnosti; dalším uzavřeným pojištěním je pojištění odpovědnosti za věci převzaté a v užívání a pojištění odpovědnosti za škodu způsobenou provozem vozidla (Česká podnikatelská pojišťovna, a.s., Česká republika).

Majetková rizika (živelní rizika, přerušení provozu, odcizení) jsou zajištěna programovou pojistnou smlouvou (AXA/UNIQA) sjednanou mateřskou společností a ST Policy (AIG Taiwan) pojišťuje zásoby vlastněné mateřskou společností FOXCONN CZ s.r.o., a to jak zásoby v průběhu přepravy, tak v průběhu zpracování a skladování.

Přehled pojistných událostí a vývoje pojistné politiky FOXCONN CZ s.r.o. za rok 2015

V roce 2015 nenastala ve společnosti FOXCONN CZ s.r.o. žádná závažnější pojistná událost.

9. Aktivity v oblasti PR (vztahy s veřejností, sponzoring)

Mateřská společnost FOXCONN CZ s.r.o. se snaží pečovat nejen o své zaměstnance, ale rovněž cítí odpovědnost vůči místní veřejnosti. Vzhledem k tomu, že není možné vyhovět všem žádostem o poskytnutí materiální či finanční pomoci, které do společnosti přicházejí, vytyčili jsme si vlastní sponzoringovou politiku.

Jakožto společnost působící v Pardubicích se snažíme soustředit v první řadě na sdružení, která jsou aktivní v našem městě a regionu. Od roku 2010 jsme rozšířili naše sponzorské aktivity i do Kutné Hory, kde sídlí naše další společnost.

Dalším rozhodujícím faktorem je oblast, které se žádající sdružení věnuje. Společnost FOXCONN CZ s.r.o. se zaměřuje především na pomoc nemocným a handicapovaným nebo na organizace pro výchovu a vzdělávání mládeže.

Žádosti o sponzoring jsou přijímány na personálním oddělení v průběhu celého roku. Výše jednotlivých příspěvků se odvíjí od předem stanoveného a schváleného ročního rozpočtu.

Pravidelně spolupracujeme se Speciální školou Svítání a Českou abilympijskou asociací. Od roku 2001 jsme partnerem akce „Dětský super den“, která se již tradičně koná v červnu na pardubickém dostihovém závodišti. Již posedmé jsme jedním z organizátorů Multikulturního týdne, který podporuje integraci cizinců do české společnosti. Každým rokem rozšiřujeme spolupráci i s dalšími organizacemi v celém regionu.

Hlavní oblasti, které čerpají podporu v rámci sponzoringu:

- podpora dětí a mládeže
- podpora vzdělávání dětí a mládeže
- podpora pardubických společenských aktivit
- podpora handicapovaných spoluobčanů
- podpora v oblasti sociální a zdravotnické péče
- podpora integrace cizinců do české společnosti

V roce 2015 jsme podpořili:

- Pěvecký soubor Bonifantes
- Českou abilympijskou asociaci
- Dětský super den
- Kulturní centrum Pardubice – projekt Pohádkový svět
- Dětské oddělení Chrudimské nemocnice
- Multikulturní týden v Pardubicích
- Záchranou stanici pro volně žijící živočichy Pasíčka

I nadále se budeme angažovat v podpoře aktivit pardubické a kutnohorské veřejnosti a usilovat o zkvalitnění a zpestření životních podmínek místních občanů.

II. ZPRÁVA NEZÁVISLÉHO AUDITORA

ZPRÁVA NEZÁVISLÉHO AUDITORA Pro společníka společnosti FOXCONN CZ s.r.o.

Se sídlem: U Zámečku 27, 532 01 Pardubice
Identifikační číslo: 259 38 002

Provedli jsme audit přiložené konsolidované účetní závěrky společnosti FOXCONN CZ s.r.o. zahrnující rozvahu k 31. prosinci 2015, výkaz zisku a ztráty, přehled o změnách vlastního kapitálu a přehled o peněžních tocích za rok končící k tomuto datu a přílohu této účetní závěrky, která obsahuje popis použitých podstatných účetních metod a další vysvětlující informace.

Odpovědnost statutárního orgánu účetní jednotky za účetní závěrku

Statutární orgán společnosti je odpovědný za sestavení konsolidované účetní závěrky, která podává věrný a poctivý obraz v souladu s českými účetními předpisy, a za takový vnitřní kontrolní systém, který považuje za nezbytný pro sestavení konsolidované účetní závěrky tak, aby neobsahovala významné (materiální) nesprávnosti způsobené podvodem nebo chybou.

Odpovědnost auditora

Naší odpovědností je vyjádřit na základě našeho auditu výrok k této konsolidované účetní závěrce. Audit jsme provedli v souladu se zákonem o auditorech a Mezinárodními auditorskými standardy a souvisejícími aplikačními doložkami Komory auditorů České republiky. V souladu s těmito předpisy jsme povinni dodržovat etické požadavky a naplánovat a provést audit tak, abychom získali přiměřenou jistotu, že účetní závěrka neobsahuje významné (materiální) nesprávnosti.

Audit zahrnuje provedení auditorských postupů k získání důkazních informací o částkách a údajích zveřejněných v účetní závěrce. Výběr postupů závisí na úsudku auditora, zahrnujícím i vyhodnocení rizik významné (materiální) nesprávnosti údajů uvedených v účetní závěrce způsobené podvodem nebo chybou. Při vyhodnocování těchto rizik auditor posoudí vnitřní kontrolní systém relevantní pro sestavení účetní závěrky podávající věrný a poctivý obraz. Cílem tohoto posouzení je navrhnout vhodné auditorské postupy, nikoli vyjádřit se k účinnosti vnitřního kontrolního systému účetní jednotky. Audit též zahrnuje posouzení vhodnosti použitých účetních metod, přiměřenosti účetních odhadů provedených vedením i posouzení celkové prezentace účetní závěrky.

Jsme přesvědčeni, že důkazní informace, které jsme získali, poskytují dostatečný a vhodný základ pro vyjádření našeho výroku.

Výrok auditora

Podle našeho názoru konsolidovaná účetní závěrka podává věrný a poctivý obraz finanční pozice konsolidačního celku společnosti FOXCONN CZ s.r.o. k 31. prosinci 2015 a jeho finanční výkonnosti a peněžních toků za rok končící k tomuto datu v souladu s českými účetními předpisy.

Ostatní informace

Za ostatní informace se považují informace uvedené v konsolidované výroční zprávě mimo konsolidovanou účetní závěrku a naši zprávu auditora. Za ostatní informace odpovídá vedení společnosti.


Náš výrok ke konsolidované účetní závěrce se k ostatním informacím nevztahuje, ani k nim nevydáváme žádný zvláštní výrok. Přesto je však součástí našich povinností souvisejících s ověřením konsolidované účetní závěrky seznámení se s ostatními informacemi a zvážení, zda ostatní informace uvedené v konsolidované výroční zprávě nejsou ve významném (materiálním) nesouladu s konsolidovanou účetní závěrkou či našimi znalostmi o účetní jednotce získanými během ověřování konsolidované účetní závěrky, zda je konsolidovaná výroční zpráva sestavena v souladu s právními předpisy nebo zda se jinak tyto informace nejeví jako významné (materiálně) nesprávné. Pokud na základě provedených prací zjistíme, že tomu tak není, jsme povinni zjištěné skutečnosti uvést v naší zprávě.

V rámci uvedených postupů jsme v obdržených ostatních informacích nic takového nezjistili.

V Praze dne 20. června 2016


Auditorská společnost:

Deloitte Audit s.r.o.
evidenční číslo 079



Statutární auditor:

Martin Tesař
evidenční číslo 2030



III. ZPRÁVA O VZTAZÍCH MEZI PROPOJENÝMI OSOBAMI

Zpráva o vztazích mezi propojenými osobami za rok 2015

Statutární orgán společnosti FOXCONN CZ s.r.o. se sídlem Pardubice, U Zámečku 27, PSČ 532 01, IČ: 25938002, zapsané v obchodním rejstříku vedeném Krajským soudem v Hradci Králové, oddíl C, vložka 16095, a zastoupené jednatelem: William Campbell a Allan Bowie Keown, předkládá tuto zprávu o vztazích mezi propojenými osobami.

1. Ovládaná osoba:

FOXCONN CZ s.r.o., IČ: 25938002, se sídlem U Zámečku 27, Pardubice, PSČ 532 01, zapsaná v obchodním rejstříku vedeném Krajským soudem v Hradci Králové, oddíl C, vložka 16095 (dále také „Ovládaná osoba“).

2. Ovládající osoba:

Hon Hai Precision Industry Co., Ltd., se sídlem No. 66, Chung Shan Road, Tu Cheng City, Taipei Hsien Taiwan, R.O.C. (dále také „Ovládající osoba“).

3. Struktura vztahů a další osoby ovládané stejnou Ovládající osobou

Seznam a struktura společností, které jsou ovládány Ovládající osobou a s nimiž mají společnosti ze skupiny Foxconn vztahy, jsou uvedeny v Příloze č. 1, na kterou Ovládaná osoba tímto odkazuje. Statutární orgán nemá další informace ohledně těchto osob nad rámec tam uvedený.

4. Způsob a prostředky ovládnání

Ovládající osoba vykonávala rozhodující vliv na řízení Ovládané osoby nepřímo, a to prostřednictvím společností Foxconn Holdings B.V., která byla vlastníkem 100% obchodního podílu Ovládané osoby a měla k tomu v účetním období 2015 odpovídající podíl na hlasovacích právech.

V rámci skupiny Hon Hai / Foxconn dochází ke koordinaci aktivit a řízení na úrovni jednotlivých výrobních divizí, kdy významná a strategická rozhodnutí jsou koordinována v součinnosti s Ovládající osobou.

5. Úloha Ovládané osoby ve vztazích mezi osobami uvedenými výše

Ovládaná osoba je výrobní společností zajišťující v rámci společností skupiny Foxconn a osob jí ovládaných zejména smluvní / zakázkovou výrobu pro své partnery a zákazníky – přední výrobce v oboru informačních technologií.

6. Přehled jednání učiněných v posledním účetním období, která byla učiněna na popud nebo v zájmu Ovládající osoby nebo jí ovládaných osob, pokud se takové jednání týkalo majetku, který přesahuje 10% vlastního kapitálu Ovládané osoby dle poslední účetní závěrky

V daném účetním období nebyla činěna žádná jednotlivá jednání či úkony na popud nebo v zájmu Ovládající osoby nebo jí ovládaných osob, která by se týkala majetku přesahujícího 10% vlastního kapitálu Ovládané osoby.

7. Přehled vzájemných smluv mezi propojenými osobami

7.1. Vztahy mezi FOXCONN CZ s.r.o. a Hon Hai Precision Industry Co. Ltd.

7.1.1. Mezi společnostmi FOXCONN CZ s.r.o. a Hon Hai Precision Industry Co., Ltd. trval v roce 2015 smluvní vztah založený kupní smlouvou, přičemž na základě této smlouvy dodává společnost FOXCONN CZ s.r.o. společnost Hon Hai Precision Industry Co., Ltd. výrobky a jiné materiály. Protiplněním je úhrada ceny za tyto výrobky a jiné materiály.

7.1.2. Mezi společnostmi FOXCONN CZ s.r.o. a Hon Hai Precision Industry Co., Ltd. trval v roce 2015 smluvní vztah založený smlouvou o dodávkách, přičemž na základě této smlouvy dodává

společnost Hon Hai Precision Industry Co., Ltd. společnosti FOXCONN CZ s.r.o. výrobky a jiné materiály. Protiplněním je úhrada ceny za tyto výrobky a jiné materiály.

7.2. Vztahy mezi FOXCONN CZ s.r.o. a Foxconn Holdings B.V.

7.2.1. Během účetního období roku 2015 neeviduje společnost FOXCONN CZ s.r.o. žádnou nově uzavřenou nebo trvající smlouvu se společností Foxconn Holdings B.V.

7.3. Vztahy mezi FOXCONN CZ s.r.o. a Foxconn Global Services Division s.r.o.

7.3.1. Mezi společnostmi FOXCONN CZ s.r.o. a Foxconn Global Services Division s.r.o. trval v roce 2015 smluvní vztah založený Smlouvou o nájmu nebytových prostor, na jejímž základě poskytuje společnost FOXCONN CZ s.r.o. společnosti Foxconn Global Services Division s.r.o. nebytové prostory a služby související s nájmem nebytových prostor. Společnost Foxconn Global Services Division s.r.o. poskytuje společnosti FOXCONN CZ s.r.o. jako protiplnění z této smlouvy úhradu nájemného a úhradu služeb souvisejících s nájmem nebytových prostor.

7.3.2. Mezi společnostmi FOXCONN CZ s.r.o. a Foxconn Global Services Division s.r.o. byl v roce 2015 založen smluvní vztah, na jehož základě byla společnosti FOXCONN CZ s.r.o. poskytnuta finanční půjčka.

7.3.3. Mezi společnostmi FOXCONN CZ s.r.o. a Foxconn Global Services Division s.r.o. trval v roce 2015 smluvní vztah založený dohodou o poskytování služeb, jejímž předmětem je závazek společnosti Foxconn Global Services Division s.r.o. poskytovat společnosti FOXCONN CZ s.r.o. poprodejní opravárenské a další s tím spojené služby a závazek společnosti FOXCONN CZ s.r.o. zaplatit za poskytnuté služby odměnu.

7.3.4. Mezi společnostmi FOXCONN CZ s.r.o. a Foxconn Global Services Division s.r.o. trval v roce 2015 smluvní vztah založený Smlouvou o poskytování služeb, jejímž předmětem je závazek společnosti FOXCONN CZ s.r.o. poskytovat společnosti Foxconn Global Services Division s.r.o. administrativní a jiné služby. Společnost Foxconn Global Services Division s.r.o. poskytuje jako protiplnění odměnu.

7.3.5. Mezi společnostmi FOXCONN CZ s.r.o. a Foxconn Global Services Division s.r.o. byl v roce 2015 založen smluvní vztah Smlouvou o poskytování služeb, jejímž předmětem je závazek společnosti Foxconn Global Services Division s.r.o. poskytovat společnosti FOXCONN CZ s.r.o. administrativní a jiné služby. Společnost FOXCONN CZ s.r.o. poskytuje jako protiplnění odměnu.

7.3.6. Mezi společnostmi FOXCONN CZ s.r.o. a Foxconn Global Services Division s.r.o. trval v roce 2015 smluvní vztah založený Smlouvou o poskytnutí záruky, jejímž předmětem je závazek společnosti FOXCONN CZ s.r.o. poskytnout společnosti Foxconn Global Services Division s.r.o. na její požádání záruční prohlášení, dle kterého bude společnost FOXCONN CZ s.r.o. za společnost Foxconn Global Services Division s.r.o. ručit za plnění všech finančních povinností vůči orgánům státní správy České republiky vyplývajících z podnikání.

7.3.7. Společnost FOXCONN CZ s.r.o. dále poskytla ručení ve prospěch společnosti Foxconn Global Services Division s.r.o. na základě ručitelského prohlášení vydaného ve prospěch společnosti CTP Property V, a.s. ze dne 7.3.2013 ohledně závazků vyplývajících ze smlouvy o nájmu skladovací haly a souvisejících pozemků v katastrálním území Drozdice. Tento závazek trval i v roce 2015.

7.4. Vztahy mezi FOXCONN CZ s.r.o. a GLOBAL SERVICES SOLUTIONS s.r.o.

7.4.1. Mezi společnostmi FOXCONN CZ s.r.o. a GLOBAL SERVICES SOLUTIONS s.r.o. trval v roce 2015 smluvní vztah založený smlouvou o půjčce, na jejímž základě byla společností GLOBAL SERVICES SOLUTIONS s.r.o. poskytnuta finanční půjčka.

7.4.2. Mezi společnostmi FOXCONN CZ s.r.o. a GLOBAL SERVICES SOLUTIONS s.r.o. byl v roce 2015 založen smluvní vztah Smlouvou o poskytování služeb, na jejímž základě poskytuje společnost GLOBAL SERVICES SOLUTIONS s.r.o. společnosti FOXCONN CZ s.r.o.

administrativní a jiné služby a jako protiplnění hradí společnost FOXCONN CZ s.r.o. společnosti GLOBAL SERVICES SOLUTIONS s.r.o. odměnu.

7.4.3. Mezi společnostmi FOXCONN CZ s.r.o. a GLOBAL SERVICES SOLUTIONS s.r.o. byl v roce 2015 založen smluvní vztah Smlouvou o poskytování služeb, na jejímž základě poskytuje společnost FOXCONN CZ s.r.o. společnosti GLOBAL SERVICES SOLUTIONS s.r.o. administrativní a jiné služby a jako protiplnění hradí společnost GLOBAL SERVICES SOLUTIONS s.r.o. společnosti FOXCONN CZ s.r.o. odměnu.

7.5. Vztahy mezi FOXCONN CZ s.r.o. a Foxconn Technology CZ s.r.o.

7.5.1. Mezi společnostmi FOXCONN CZ s.r.o. a Foxconn Technology CZ s.r.o. trval v roce 2015 smluvní vztah založený Smlouvou o pronájmu nebytových prostor, na jejímž základě poskytuje společnost Foxconn Technology CZ s.r.o. společnosti FOXCONN CZ s.r.o. nebytové prostory a služby související s nájmem nebytových prostor. Společnost FOXCONN CZ s.r.o. poskytuje společnosti Foxconn Technology CZ s.r.o. jako protiplnění z této smlouvy úhradu nájemného a úhradu služeb souvisejících s nájmem nebytových prostor.

7.5.2. Mezi společnostmi FOXCONN CZ s.r.o. a Foxconn Technology CZ s.r.o. trval v roce 2015 smluvní vztah založený smlouvou o půjčce, na jejímž základě byla společnosti FOXCONN CZ s.r.o. poskytnuta finanční půjčka.

7.5.3. Mezi společnostmi FOXCONN CZ s.r.o. a Foxconn Technology CZ s.r.o. trval v roce 2015 smluvní vztah založený Smlouvou o poskytování služeb, na jejímž základě poskytuje společnost FOXCONN CZ s.r.o. společnosti Foxconn Technology CZ s.r.o. administrativní a jiné služby za protiplnění v podobě odměny za poskytnuté služby.

7.5.4. Mezi společnostmi FOXCONN CZ s.r.o. a Foxconn Technology CZ s.r.o. byl v roce 2015 založen smluvní vztah na základě Smlouvy o poskytování služeb, na jejímž základě poskytuje společnost Foxconn Technology CZ s.r.o. společnosti FOXCONN CZ s.r.o. administrativní a jiné služby za protiplnění v podobě odměny za poskytnuté služby.

7.6. Vztahy mezi FOXCONN CZ s.r.o. a PCE Paragon Solutions Kft.

7.6.1. Mezi společnostmi FOXCONN CZ s.r.o. a společností PCE Paragon Solutions Kft. trval v roce 2015 smluvní vztah založený servisní smlouvou, na jejímž základě poskytuje společnost FOXCONN CZ s.r.o. společnosti PCE Paragon Solutions Kft. servisní služby v oblasti IT. Jako protiplnění hradí společnost PCE Paragon Solutions Kft. společnosti FOXCONN CZ s.r.o. odměnu.

7.7. Vztahy mezi FOXCONN CZ s.r.o. a Foxconn TR Teknoloji San. Ltd. Sti.

7.7.1. Mezi společnostmi FOXCONN CZ s.r.o. a společností Foxconn TR Teknoloji San. Ltd. Sti. trval v roce 2015 smluvní vztah na základě kupní smlouvy, jejímž předmětem je prodej materiálu a vybavení společnosti Foxconn TR Teknoloji San. Ltd. Sti. na základě jednotlivých objednávek a zaplacení ceny za tento materiál společnosti FOXCONN CZ s.r.o.

7.8. Vztahy mezi FOXCONN CZ s.r.o. a Foxconn Slovakia, spol. s r.o.

7.8.1. Mezi společnostmi FOXCONN CZ s.r.o. a Foxconn Slovakia spol. s r.o. trval v roce 2015 smluvní vztah založený servisní smlouvou, na jejímž základě poskytuje společnost FOXCONN CZ s.r.o. společnosti Foxconn Slovakia spol. s r.o. konzultační a podpůrné služby v oblasti informačních technologií. Protiplněním je odměna za poskytnuté služby.

7.9. Vztahy mezi FOXCONN CZ s.r.o. a GLOBAL LOGISTICS SOLUTIONS s.r.o.

7.9.1. Mezi společnostmi FOXCONN CZ s.r.o. a GLOBAL LOGISTICS SOLUTIONS s.r.o. trval v roce 2015 smluvní vztah založený tzv. smlouvou „3PL Hub Provider Agreement“, na jejímž základě poskytuje společnost GLOBAL LOGISTICS SOLUTIONS s.r.o. společnosti FOXCONN CZ s.r.o. skladovací služby za protiplnění v podobě odměny za poskytnuté služby.

- 7.9.2. Společnost FOXCONN CZ s.r.o. dále poskytla ručení ve prospěch společnosti GLOBAL LOGISTICS SOLUTIONS s.r.o. na základě ručitelského prohlášení vydaného ve prospěch společnosti CTP Property V, a.s. ze dne 6.3.2013 a na základě ručitelského prohlášení vydaného ve prospěch společnosti CTP Property V, a.s. ze dne 7.8.2013 ohledně závazků vyplývajících ze smluv o nájmu skladovacích halí a souvisejících pozemků v katastrálním území Drozdice. Tyto závazky trvaly i v roce 2015.
- 7.9.3. Mezi společnostmi FOXCONN CZ s.r.o. a GLOBAL LOGISTICS SOLUTIONS s.r.o. trval v roce 2015 smluvní vztah založený smlouvou o půjčce, na jejímž základě byla společnosti FOXCONN CZ s.r.o. poskytnuta finanční půjčka.
- 7.9.4. Mezi společnostmi FOXCONN CZ s.r.o. a GLOBAL LOGISTICS SOLUTIONS s.r.o. trval v roce 2015 smluvní vztah založený Smlouvou o poskytování služeb, na jejímž základě poskytuje společnost FOXCONN CZ s.r.o. společnosti GLOBAL LOGISTICS SOLUTIONS s.r.o. administrativní a jiné služby za protiplnění v podobě odměny za poskytnuté služby.
- 7.10. Vztahy s ostatními společnostmi z koncernu Foxconn / Hon Hai

V rámci koncernu probíhá nákup komponent, výrobků či služeb pro produkci v rámci běžného obchodního styku na základě individuálních objednávek od následujících společností jako dodavatelů:

Ambit Microsystem (Shanghai) Co.,Ltd.
 Competition Team Ireland Limited
 CyberTAN Technology Inc.
 Foxconn Australia Ptv. Ltd.
 Foxconn Global Services Division s.r.o.
 Foxconn Interconnect Technology Limited
 Foxconn Singapore Pte. Ltd.
 Foxconn Technology CZ s.r.o.
 Foxconn Technology Pte.Ltd.-Singapore
 Foxconn TR Teknoloji San. Ltd. Sti.
 GLOBAL SERVICES SOLUTIONS s.r.o.
 Hon Hai Precision Industry Co., Ltd.
 Hongfujin Precision Industry (Shenzhen) Co., Ltd.

V rámci koncernu probíhá prodej komponent, hotových výrobků či služeb pro produkci v rámci běžného obchodního styku na základě individuálních objednávek ve prospěch následujících společností:

Ambit Microsystem (Shanghai) Co.,Ltd.
 CMM Service Pte. Ltd.
 Competition Team Ireland Limited
 Ennoconn corporation
 ENNOMECH PRECISION CO., LTD.
 Foxconn Australia Ptv. Ltd.
 Foxconn Global Services Division s.r.o.
 Foxconn Interconnect Technology Limited
 Foxconn Slovakia, spol. s r.o.
 Foxconn Technology CZ s.r.o.
 Foxconn TR Teknoloji San. Ltd. Sti.
 Franklin Management Limited
 GLOBAL SERVICES SOLUTIONS s.r.o.
 Hon Hai Precision Industry Co., Ltd.
 NanNing FuGui Precision Industrial Co.,Ltd.
 PCE Paragon Solutions Kft.

8. **Posouzení, zda vznikla Ovládané osobě újma**

Všechny smluvní vztahy společnosti s propojenými osobami byly uzavřeny za obvyklých smluvních podmínek, přičemž sjednaná a poskytnutá protiplnění odpovídala podmínkám obvyklého obchodního styku a Ovládané společnosti z těchto smluvních vztahů nevznikla žádná újma, významné riziko či nevýhoda.

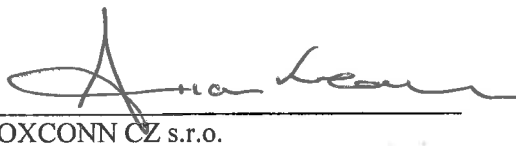
9. **Hodnocení vztahů a rizik v rámci Skupiny**

Podnikatelské seskupení řízené Ovládající osobou je jako celek předním světovým výrobcem počítačové elektroniky na zakázku a společnosti FOXCONN CZ s.r.o. přináší účast v tomto koncernu úspory nákladů dosažené díky společným postupům, vedení, sdílení know-how a přístupu k trhu a moderním technologiím. Seskupení disponuje silným finančním zázemím, zavedenou obchodní značkou a širokým spektrem aktivit a zákazníků.

V Pardubicích dne 31. března 2016



FOXCONN CZ s.r.o.
William Campbell, jednatel společnosti



FOXCONN CZ s.r.o.
Allan Bowie Keown, jednatel společnosti

Příloha č. 1

Mateřskou společností koncernu je společnost **Hon Hai Precision Industry Co. Ltd.**, která je globálním leaderem na trhu zakázkové výroby počítačů, komunikační a spotřebitelské elektroniky („3C“ - Computer, Communication and Consumer-electronics).

Společnost Hon Hai Precision Industry Co. Ltd. celosvětově ovládá celou řadu společností, jejichž počet a struktura se v čase mění. Pro účely této zprávy je níže obsažen výčet těch společností, které jsou konsolidovány ve skupině Hon Hai Precision Industry Co. Ltd. a mají obchodní vztah se společností FOXCONN CZ s.r.o. popř. s dalšími osobami ovládanými společností FOXCONN CZ s.r.o.:

Ambit Microsystem (Shanghai) Co.,Ltd.
 CMM Service Pte. Ltd.
 Competition Team Ireland Limited
 CyberTAN Technology Inc.
 eCMM Services Inc.
 Ennoconn corporation
 ENNOMECH PRECISION CO., LTD.
 Foxconn Assembly LLC
 Foxconn Australia Ptv. Ltd.
 Foxconn Global Services Division s.r.o.
 Foxconn Holdings B.V.
 Foxconn Interconnect Technology Limited
 Foxconn Services & Logistics B.V.
 Foxconn Singapore Pte. Ltd.
 Foxconn Slovakia, spol. s r.o.
 Foxconn Technology CZ s.r.o.
 Foxconn Technology Pte.Ltd.-Singapore
 Foxconn TR Teknoloji San. Ltd. Sti.
 Foxteq (UK) Limited
 Franklin Management Limited
 GLOBAL SERVICES SOLUTIONS s.r.o.
 Hongfujin Precision Industry (Shenzhen) Co., Ltd.
 NanNing FuGui Precision Industrial Co.,Ltd.
 PCE Paragon Solutions Kft.

Co se týče vlastní skupiny FOXCONN CZ s.r.o. – v České republice skupinu zastřešuje společnost FOXCONN CZ s.r.o., kterou společnost Hon Hai Precision Industry Co. Ltd. vlastní prostřednictvím nizozemské společnosti Foxconn Holdings B.V. (100% společník).

Mezi společnosti přímo či nepřímo propojené se společností FOXCONN CZ s.r.o. patřily v roce 2015 následující společnosti: Foxconn Global Services Division s.r.o. (společník: FOXCONN CZ s.r.o. – 99,78%, Foxconn Holdings B.V. – 0,22%), GLOBAL SERVICES SOLUTIONS s.r.o. (společník: FOXCONN CZ s.r.o. – 99,875%, Foxconn Global Services Division – 0,125%), Foxconn Technology CZ s.r.o. (společník: FOXCONN CZ s.r.o. – 99,99927%, Foxconn Global Services Division s.r.o. – 0,00073%), Foxconn 4Tech s.r.o. (společník: FOXCONN CZ s.r.o. – 100%), Foxconn DRC s.r.o. (společník: FOXCONN CZ s.r.o. – 100%), Foxconn Trade s.r.o. (společník: FOXCONN CZ s.r.o. – 100%), VaultDX s.r.o. (společník: Foxconn Technology CZ s.r.o. – 100%), SafeDX s.r.o. (společník: VaultDX s.r.o. – 100%), GLOBAL LOGISTICS SOLUTIONS s.r.o. (společník: High Income International Limited – 90%, Smart Tailor Trading Limited – 10%).

IV. KONSOLIDOVANÁ ÚČETNÍ ZÁVĚRKA K 31. PROSINCI 2015

KONSOLIDOVANÁ ÚČETNÍ ZÁVĚRKA K 31. PROSINCI 2015

Název společnosti: **FOXCONN CZ s.r.o.**
Sídlo: **U Zámečku 27, 532 01 Pardubice**
Právní forma: **společnost s ručením omezeným**
IČ: **259 38 002**

Součásti konsolidované účetní závěrky:

Konsolidovaná rozvaha


Konsolidovaný výkaz zisku a ztráty

Konsolidovaný přehled o změnách vlastního kapitálu

Konsolidovaný přehled o peněžních tocích

Konsolidovaná příloha

Konsolidovaná účetní závěrka byla sestavena dne 20. června 2016.

Statutární orgán účetní jednotky	Podpis
WILLIAM CAMPBELL	

KONSOLIDOVANÁ ROZVAHA

v plném rozsahu

k datu
31.12.2015
(v tisících Kč)

FOXCONN CZ s.r.o.

IČ 259 38 002

U Zámečku 27
532 01 Pardubice

		31.12.2015			31.12.2014
		Brutto	Korekce	Netto	Netto
	AKTIVA CELKEM	28 995 527	3 792 166	25 142 612	24 552 739
B.	Dlouhodobý majetek	5 852 059	3 262 601	2 528 709	2 740 470
<i>B.I.</i>	<i>Dlouhodobý nehmotný majetek</i>	<i>243 023</i>	<i>187 234</i>	<i>55 789</i>	<i>71 917</i>
B.I.3.	Software	240 620	187 234	53 386	70 954
B.I.7.	Nedokončený dlouhodobý nehmotný majetek	2 403		2 403	963
<i>B.II.</i>	<i>Dlouhodobý hmotný majetek</i>	<i>5 591 552</i>	<i>3 075 366</i>	<i>2 516 185</i>	<i>2 717 822</i>
B.II.1.	Pozemky	74 810		74 810	74 978
B.II.2.	Stavby	3 203 867	1 259 843	1 944 024	2 006 050
B.II.3.	Samostatné movité věci a soubory movitých věcí	2 268 634	1 809 239	459 395	575 999
B.II.7.	Nedokončený dlouhodobý hmotný majetek	37 124	6 284	30 839	35 140
B.II.8.	Poskytnuté zálohy na dlouhodobý hmotný majetek	7 117		7 117	25 655
<i>B.III.</i>	<i>Dlouhodobý finanční majetek</i>	<i>17 484</i>		<i>17 484</i>	<i>16 801</i>
B.III.1.	Podíly - ovládaná osoba	17 484		17 484	16 801
B.IV.	Konsolidační rozdíly			-60 749	-66 070
B.IV.II.	Záporný konsolidační rozdíl	-60 749		-60 749	-66 070
C.	Oběžná aktiva	23 133 512	529 565	22 603 947	21 804 912
<i>C.I.</i>	<i>Zásoby</i>	<i>5 507 645</i>	<i>515 369</i>	<i>4 992 276</i>	<i>4 373 603</i>
C.I.1.	Materiál	3 947 286	347 957	3 599 329	3 294 125
C.I.2.	Nedokončená výroba a polotovary	644 744	27 487	617 257	381 413
C.I.3.	Výrobky	413 387	1 885	411 502	330 470
C.I.5.	Zboží	389 060	138 040	251 020	300 983
C.I.6.	Poskytnuté zálohy na zásoby	113 168		113 168	66 612
<i>C.II.</i>	<i>Dlouhodobé pohledávky</i>	<i>59 180</i>		<i>59 180</i>	<i>40 734</i>
C.II.8.	Odložená daňová pohledávka	59 180		59 180	40 734
<i>C.III.</i>	<i>Krátkodobé pohledávky</i>	<i>16 729 064</i>	<i>14 196</i>	<i>16 714 868</i>	<i>17 006 115</i>
C.III.1.	Pohledávky z obchodních vztahů	16 446 216	14 143	16 432 073	16 158 016
C.III.2.	Pohledávky - ovládaná nebo ovládající osoba	23 351		23 351	23 351
C.III.6.	Stát - daňové pohledávky	4 463		4 463	486 861
C.III.7.	Krátkodobé poskytnuté zálohy	38 894		38 894	49 496
C.III.8.	Dohadné účty aktivní	214 970		214 970	287 296
C.III.9.	Jiné pohledávky	1 170	53	1 117	1 095
<i>C.IV.</i>	<i>Krátkodobý finanční majetek</i>	<i>837 623</i>		<i>837 623</i>	<i>384 460</i>
C.IV.1.	Peníze	1 672		1 672	1 026
C.IV.2.	Účty v bankách	835 951		835 951	383 434
D. I.	Časové rozlišení	9 956		9 956	7 358
D.I.1.	Náklady příštích období	9 956		9 956	7 358

		31.12.2015	31.12.2014
	PASIVA CELKEM		
A.	Vlastní kapitál	25 142 612	24 552 739
<i>A.I.</i>	<i>Základní kapitál</i>	<i>8 404 651</i>	<i>7 372 607</i>
A.I.1.	Základní kapitál	2 831 440	2 831 440
<i>A.III.</i>	<i>Rezervní fondy, nedělitelný fond a ostatní fondy ze zisku</i>		
A.III.1.	Zákonný rezervní fond/Nedělitelný fond	107 788	107 788
<i>A.IV.</i>	<i>Výsledek hospodaření minulých let</i>		
A.IV.1.	Nerozdělený zisk minulých let	4 433 573	3 015 517
<i>A.V.</i>	<i>Výsledek hospodaření běžného účetního období bez menšinových podílů</i>		
A.V.1.	Výsledek hospodaření běžného účetního období	1 031 850	1 417 862
B.	Cizí zdroje	16 586 862	17 060 020
<i>B.I.</i>	<i>Rezervy</i>		
B.I.3.	Rezerva na daň z příjmů	154 628	49 587
B.I.4.	Ostatní rezervy	110 575	
<i>B.III.</i>	<i>Krátkodobé závazky</i>		
B.III.1.	Závazky z obchodních vztahů	44 053	49 587
B.III.5.	Závazky k zaměstnancům	16 322 623	16 652 146
B.III.6.	Závazky ze sociálního zabezpečení a zdravotního pojištění	13 899 386	14 674 890
B.III.7.	Stát - daňové závazky a dotace	77 539	71 610
B.III.8.	Krátkodobé přijaté zálohy	61 061	55 389
B.III.10.	Dohadné účty pasivní	367 850	22 267
B.III.11.	Jiné závazky	48	3 692
<i>B.IV.</i>	<i>Bankovní úvěry a výpomoci</i>		
B.IV.2.	Krátkodobé bankovní úvěry	1 863 042	1 772 444
C. I.	Časové rozlišení	53 697	51 854
C.I.2.	Výnosy příštích období	109 611	358 287
D.I.	Menšinový vlastní kapitál	109 611	358 287
D.I.1.	Menšinový základní kapitál	149 567	118 817
D.I.3.	Menšinové ziskové fondy včetně neroz. zisku a ztráty minulých let	180	180
D.I.4.	Menšinový výsledek hospodaření běžného účetního období	1 115	771
		237	344

Deloitte Audit s.r.o.
Karolinská 654/2, 186 00 Praha 8
evidenční číslo 079

Martin Tesař
Auditor
evidenční č. 2030

KONSOLIDOVANÝ VÝKAZ ZISKU A ZTRÁTY

v druhovém členění

období končící k

31.12.2015

(v tisících Kč)

FOXCONN CZ s.r.o.

IČ 259 38 002

U Zámečku 27

532 01 Pardubice

		Období do 31.12.2015	Období do 31.12.2014
I.	Tržby za prodej zboží		
A.	Náklady vynaložené na prodané zboží	1 786 237	1 579 289
+	Obchodní marže	1 624 353	1 442 323
II.	Výkony	161 884	136 966
II.1.	Tržby za prodej vlastních výrobků a služeb	125 117 979	117 984 046
II.2.	Změna stavu zásob vlastní činnosti	124 474 791	117 760 893
B.	Výkonová spotřeba	643 188	223 153
B.1.	Spotřeba materiálu a energie	122 294 023	115 660 672
B.2.	Služby	120 748 571	114 287 558
+	Přidaná hodnota	1 545 452	1 373 114
C.	Osobní náklady	2 985 840	2 460 340
C.1.	Mzdové náklady	1 532 355	1 421 651
C.3.	Náklady na sociální zabezpečení a zdravotní pojištění	1 125 533	1 042 506
C.4.	Sociální náklady	381 400	354 765
D.	Daně a poplatky	25 422	24 380
E.	Odpisy dlouhodobého nehmotného a hmotného majetku	5 783	5 417
KR1.	Zúčtování záporného konsolidačního rozdílu	366 367	393 447
III.	Tržby z prodeje dlouhodobého majetku a materiálu	5 321	5 321
III.1.	Tržby z prodeje dlouhodobého majetku	3 174 485	2 586 256
III.2.	Tržby z prodeje materiálu	1 323	1 651
F.	Zůstatková cena prodaného dlouhodobého majetku a materiálu	3 173 162	2 584 606
F.1.	Zůstatková cena prodaného dlouhodobého majetku	2 967 564	2 081 427
F.2.	Prodaný materiál	50 724	2 110
G.	Změna stavu rezerv a opravných položek v provozní oblasti a komplexních nákladů příštích období	2 916 840	2 079 317
IV.	Ostatní provozní výnosy	176 919	-24 548
H.	Ostatní provozní náklady	298 156	275 939
*	Provozní výsledek hospodaření	49 809	76 250
M.	Změna stavu rezerv a opravných položek ve finanční oblasti	1 365 005	1 374 212
X.	Výnosové úroky	-35 090	-4 871
N.	Nákladové úroky	392	502
XI.	Ostatní finanční výnosy	2 827	1 643
O.	Ostatní finanční náklady	3 742 810	2 673 443
*	Finanční výsledek hospodaření	3 651 881	2 526 830
Q.	Daň z příjmů za běžnou činnost	123 584	150 343
Q 1.	- splatná	456 502	106 349
Q 2.	- odložená	474 948	84 528
**	Výsledek hospodaření za běžnou činnost	-18 446	21 821
**	Konsolidovaný výsledek hospodaření bez ekvivalence	1 032 087	1 418 206
	Konsolidovaný výsledek hospodaření bez menšin	1 032 087	1 418 206
	Menšinový výsledek hospodaření	1 031 850	1 417 862
	Výsledek hospodaření za účetní období (+/-)	237	344
***	Výsledek hospodaření za účetní období bez menšinových podílů (+/-)	1 032 087	1 418 206
****	Výsledek hospodaření za účetní období včetně menšinových podílů (+/-)	1 031 850	1 417 862
****	Výsledek hospodaření za účetní období bez menš.podílů před zdaněním (+/-)	1 032 087	1 418 206
****	Výsledek hospodaření za účetní období bez menš.podílů před zdaněním (+/-)	1 488 352	1 524 211

KONSOLIDOVANÝ PŘEHLED O ZMĚNÁCH VLASTNÍHO KAPITÁLU

IČ 259 38 002

U Zámečku 27
532 01 Pardubice

k datu
31.12.2015
(v tisících Kč)

	Základní kapitál	Kapitálové fondy	Rezervní fondy, nedělitelný fond a ostatní fondy ze zisku	Nerozdělený zisk minulých let	Neuhrazená ztráta minulých let	Výsledek hospodaření běžného účetního období	VLASTNÍ KAPITÁL CELKEM
Stav k 31.12.2013	2 831 440		107 788	2 005 422		1 010 020	5 954 670
Rozdělení výsledku hospodaření				1 010 020		-1 010 020	
Jiné pohyby vlastního kapitálu				75			75
Výsledek hospodaření za běžné období						1 417 862	1 010 020
Stav k 31.12.2014	2 831 440		107 788	3 015 517		1 417 862	7 372 607
Rozdělení výsledku hospodaření				1 417 862		-1 417 862	
Jiné pohyby vlastního kapitálu				194			194
Výsledek hospodaření za běžné období						1 031 850	1 031 850
Stav k 31.12.2015	2 831 440		107 788	4 433 573		1 031 850	8 404 651

KONSOLIDOVANÝ PŘEHLED O PENĚŽNÍCH TOCÍCH (CASH FLOW)

FOXCONN CZ s.r.o.
IČO 259 38 002

období končící k
31.12.2013
(v tisících Kč)

U Zámečku 27
532 01 Pardubice

		Období do 31.12.2015	Období do 31.12.2014
P.	Počáteční stav peněžních prostředků a peněžních ekvivalentů		
	Peněžní toky z hlavní výdělečné činnosti (provozní činnost)	384 460	1 824 751
Z.	Výsledek hospodaření za běžnou činnost před zdaněním		
A.1.	Úpravy o nepeněžní operace	1 488 590	1 524 555
A.1.1.	Odpisy stálých aktiv	567 869	372 766
A.1.2.	Změna stavu opravných položek a rezerv	366 367	393 448
A.1.3.	Zisk (ztráta) z prodeje stálých aktiv	141 266	-29 420
A.1.5.	Nákladové a výnosové úroky	49 400	460
A.1.6.	Opravy o ostatní nepeněžní operace	2 435	1 140
A.*	Čistý provozní peněžní tok před změnami pracovního kapitálu	8 401	7 138
A.2.	Změna stavu pracovního kapitálu	2 056 459	1 897 321
A.2.1.	Změna stavu pohledávek a časového rozlišení aktiv	-841 328	-3 320 357
A.2.2.	Změna stavu závazků a časového rozlišení pasív	279 705	-5 996 186
A.2.3.	Změna stavu zásob	-311 500	3 449 578
A.**	Čistý provozní peněžní tok před zdaněním a mimořádnými položkami	-809 533	-773 749
A.3.	Vyplacené úroky	1 215 131	-1 423 036
A.4.	Přijaté úroky	-5 058	-5 998
A.5.	Zaplacená daň z příjmů za běžnou činnost	2 623	4 858
A.***	Čistý peněžní tok z provozní činnosti	-345 017	-116 325
	Peněžní toky z investiční činnosti	867 679	-1 540 501
B.1.	Výdaje spojené s nabytím stálých aktiv		
B.2.	Příjmy z prodeje stálých aktiv	-167 162	-302 574
B.3.	Půjčky a úvěry spřízněným osobám	1 323	1 650
B.***	Čistý peněžní tok z investiční činnosti	42 844	42 844
	Peněžní toky z finančních činností	-165 839	-258 080
C.1.	Změna stavu závazků z financování		
C.***	Čistý peněžní tok z finanční činnosti	-248 677	358 290
F.	Čistá změna peněžních prostředků a peněžních ekvivalentů	-248 677	358 290
R.	Konečný stav peněžních prostředků a peněžních ekvivalentů	453 163	-1 440 291
		837 623	384 460

PŘÍLOHA KONSOLIDOVANÉ ÚČETNÍ ZÁVĚRKY ZA ROK 2015

Název mateřské společnosti: FOXCONN CZ s.r.o.
Sídlo: U Zámečku 27, 532 01 Pardubice
Právní forma: společnost s ručením omezeným
IČ: 259 38 002

OBSAH

1.	OBEČNÉ ÚDAJE	4
1.1.	ZALOŽENÍ A CHARAKTERISTIKA KONSOLIDUJÍCÍ ÚČETNÍ JEDNOTKY (DÁLE TĚŽ “MATEŘSKÁ SPOLEČNOST”)	4
1.2.	ZMĚNY A DODATKY V OBCHODNÍM REJSTRÁKU V UPLYNULÉM ÚČETNÍM OBDOBÍ	4
1.3.	ORGANIZAČNÍ STRUKTURA MATEŘSKÉ SPOLEČNOSTI	4
1.4.	STATUTÁRNÍ ORGÁNY	4
2.	VYMEZENÍ KONSOLIDAČNÍHO CELKU (DÁLE TĚŽ “SKUPINA”)	5
2.1.	DCEŘINÉ SPOLEČNOSTI ZAHRNUTÉ DO KONSOLIDAČNÍHO CELKU	6
2.1.1.	<i>Foxconn Global Services Division s.r.o.</i>	6
2.1.2.	<i>Foxconn Technology CZ s.r.o.</i>	6
2.2.	PODÍLY V PODNICÍCH S PODSTATNÝM VLIVEM	6
2.3.	SPOLEČNOSTI OVLÁDANÉ VE SHODĚ	6
3.	ÚČETNÍ METODY A OBEČNÉ ÚČETNÍ ZÁSADY	7
3.1.	ROZSAH KONSOLIDACE A ZPŮSOB PROVEDENÍ KONSOLIDACE	7
3.2.	POSTUP PROVEDENÍ KONSOLIDACE PLNÉ	7
3.2.1.	<i>Charakteristika plné metody konsolidace</i>	7
3.2.2.	<i>Etapy konsolidace plnou metodou</i>	8
3.3.	PŘEHLED VÝZNAMNÝCH ÚČETNÍCH PRAVIDEL A POSTUPŮ	10
3.3.1.	<i>Dlouhodobý hmotný majetek</i>	10
3.3.2.	<i>Dlouhodobý nehmotný majetek</i>	11
3.3.3.	<i>Dlouhodobý finanční majetek</i>	11
3.3.4.	<i>Zásoby</i>	12
3.3.5.	<i>Pohledávky</i>	12
3.3.6.	<i>Závazky</i>	12
3.3.7.	<i>Rezervy</i>	12
3.3.8.	<i>Přepočty údajů v cizích měnách na českou měnu</i>	12
3.3.9.	<i>Finanční leasing</i>	13
3.3.10.	<i>Daně</i>	13
3.3.11.	<i>Daňové odpisy dlouhodobého majetku</i>	13
3.3.12.	<i>Splatná daň</i>	13
3.3.13.	<i>Odložená daň</i>	13
3.3.14.	<i>Výnosy</i>	14
3.3.15.	<i>Použití odhadů</i>	14
3.3.16.	<i>Změny způsobu oceňování, postupů odpisování a postupů účtování oproti předcházejícímu účetnímu období</i>	14
3.3.17.	<i>Přehled o peněžních tocích</i>	14
4.	DOPLŇUJÍCÍ ÚDAJE KE KONSOLIDOVANÉ ROZVAZE	15
4.1.	KONSOLIDACE	15
4.2.	DLOUHODOBÝ MAJETEK	15
4.2.1.	<i>Majetek najatý formou operativního pronájmu</i>	15
4.3.	ZÚČTOVÁNÍ KONSOLIDAČNÍHO ROZDÍLU	15
4.4.	DLOUHODOBÝ FINANČNÍ MAJETEK	16
4.4.1.	<i>Podíly – ovládaná osoba</i>	16
4.5.	ZÁSoby	16
4.6.	KRÁTKODOBÉ POHLEDÁVKY	16
4.7.	VLASTNÍ KAPITÁL	16
4.8.	REZERVY	17
4.9.	KRÁTKODOBÉ ZÁVAZKY	17
4.9.1.	<i>Věková struktura krátkodobých závazků z obchodních vztahů</i>	17
4.10.	DOHADNÉ ÚČTY PASIVNÍ	17
4.11.	ODLOŽENÁ DAŇ	17
5.	DOPLŇUJÍCÍ ÚDAJE KE KONSOLIDOVANÉMU VÝKAZU ZISKU A ZTRÁTY	18
5.1.	VÝNOSY Z BĚŽNÉ ČINNOSTI PODLE HLAVNÍCH ČINNOSTÍ	18

Příloha konsolidované účetní závěrky za rok 2015

5.2.	SPOTŘEBOVANÉ NÁKUPY	18
5.3.	SLUŽBY	18
5.4.	ODPISY DLOUHODOBÉHO NEHMOTNÉHO A HMOTNÉHO MAJETKU	18
5.5.	OSTATNÍ PROVOZNÍ NÁKLADY	18
5.6.	OSTATNÍ FINANČNÍ VÝNOSY	18
5.7.	OSTATNÍ FINANČNÍ NÁKLADY	19
6.	ZAMĚSTNANCI, VEDENÍ SKUPINY A STATUTÁRNÍ ORGÁNY	20
6.1.	OSOBNÍ NÁKLADY A POČET ZAMĚSTNANCŮ	20
7.	ZÁVAZKY NEUVEDENÉ V ÚČETNICTVÍ	21
8.	UDÁLOSTI, KTERÉ NASTALY PO DATU ÚČETNÍ ZÁVĚRKY	22

1. OBECNÉ ÚDAJE

1.1. Založení a charakteristika konsolidující účetní jednotky (dále též “mateřská společnost”)

FOXCONN CZ s.r.o. (dále jen „společnost“) byla založena zakladatelskou listinou dne 11. května 2000 a vznikla zapsáním do obchodního rejstříku, vedeného Krajským soudem v Hradci Králové oddíl C, vložka 16095 dne 18. května 2000. Předmětem podnikání společnosti je:

- výroba, instalace, opravy elektrických strojů a přístrojů, elektronických a telekomunikačních zařízení;
- činnost účetních poradců, vedení účetnictví, vedení daňové evidence;
- výroba, obchod a služby neuvedené v přílohách 1 až 3 živnostenského zákona.

Sídlo mateřské společnosti: U Zámečku 27, 532 01 Pardubice.

Společnost má základní kapitál ve výši 2 831 440 tis. Kč.

Konsolidovaná účetní závěrka je sestavena k 31.12.2015.

Jediným společníkem je společnost Foxconn Holdings B.V.

1.2. Změny a dodatky v obchodním rejstříku v uplynulém účetním období

Žádné.

1.3. Organizační struktura mateřské společnosti

Společnost má 5 hlavních divizí členěných podle druhu výroby.

1.4. Statutární orgány

Jednatel společnosti je pan William Campbell a pan Allan Bowie Keown. Každý jednatel má právo jednat jménem společnosti samostatně.

2. VYMEZENÍ KONSOLIDAČNÍHO CELKU (DÁLE TÉŽ “SKUPINA”)

Název společnosti	Sídlo společnosti	Podíl na ZK (v %)	Stupeň závislosti	Způsob konsolidace
FOXCONN CZ s.r.o.	Pardubice, U Zámečku 27, PŠČ 532 01	-	-	-
Foxconn Global Services Division s.r.o.	Pardubice, U Zámečku 27, PŠČ 532 01	99,78	rozhodující vliv	Plná
Foxconn Technology CZ s.r.o.	Kutná Hora, Karlov 245, PŠČ 284 01	100	rozhodující vliv	Plná

Byla použita plná metoda konsolidace z důvodu rozhodujícího vlivu mateřské společnosti v dceřiných společnostech.

Do skupiny nejsou zahrnuty následující dceřiné společnosti z důvodu nevýznamnosti:

Název společnosti	Sídlo společnosti	Podíl na ZK (v %)
GLOBAL SERVICES SOLUTIONS s.r.o.	Pardubice, U Zámečku 27, PŠČ 530 03	100
Foxconn 4Tech s.r.o.	Pardubice, U Zámečku 27, PŠČ 530 03	100
Foxconn DRC s.r.o.	Pardubice, U Zámečku 27, PŠČ 530 03	100
Foxconn Trade s.r.o.	Pardubice, U Zámečku 27, PŠČ 530 03	100
VaultDX s.r.o.	Kutná Hora, Karlov 245, PŠČ 284 01	100
Foxconn Services & Logistics B.V.	Boslaan 60, 6652 GH Druten, Nizozemsko	99,78

Celkový podíl mateřské společnosti na základním kapitálu dceřiných společností byl vypočten následovně:

Název společnosti	Přímý podíl na ZK (v %)	Nepřímý podíl na ZK (v %)	Celkový podíl na ZK (v %)
Foxconn Global Services Division s.r.o.	99,78	0	99,78
Foxconn Technology CZ s.r.o.	136449/136450	99,78 x 1/136 450	100
GLOBAL SERVICES SOLUTIONS s.r.o.	99,88	99,78 x 0,12 = 1	100
Foxconn 4Tech s.r.o.	100	0	100
Foxconn DRC s.r.o.	100	0	100
Foxconn Trade s.r.o.	100	0	100
VaultDX s.r.o.	0	100 x 1 = 1	100
Foxconn Services & Logistics B.V.	0	99,78	99,78

Účetní závěrky společností zahrnutých do skupiny jsou uloženy pro potřebu prezentace v sídle mateřské společnosti U Zámečku 27, 532 01 Pardubice.

Změny ve složení skupiny

Datum účetních závěrek společností zahrnutých do skupiny je 31. prosince 2015.

Oproti roku 2014 nedošlo k žádné změně ve složení konsolidované skupiny.

2.1. Dceřiné společnosti zahrnuté do konsolidačního celku

2.1.1. Foxconn Global Services Division s.r.o.

Sídlo: Pardubice, U Zámečku 27, PSČ 532 01
Právní forma: Společnost s ručením omezeným
IČ: 259 65 361
Datum vzniku: 21.2.2002
Zápis do OR: u Krajského soudu v Hradci Králové, oddíl C, vložka 17934

Předmět podnikání:

- Činnost podnikatelských, finančních, organizačních a ekonomických poradců;
- Výroba, instalace a opravy elektronických zařízení
- Výroba, obchod a služby neuvedené v přílohách 1 až 3 živnostenského zákona.

Základní kapitál: 81 200 tis. Kč, splaceno 100 %.

Mateřská společnost uplatňuje rozhodující vliv od 11.6.2007, kdy byl navýšen základní kapitál společnosti o 81 000 tis. Kč.

2.1.2. Foxconn Technology CZ s.r.o.

Sídlo: Kutná Hora, Karlov 245, 284 01
Právní forma: Společnost s ručením omezeným
IČ: 275 16 032
Datum vzniku: 16.5.2007
Zápis do OR: u Městského soudu v Praze, oddíl C, vložka 149895

Předmět podnikání:

- Výroba, instalace, opravy elektrických strojů a přístrojů, elektronických a telekomunikačních zařízení;
- Výroba, obchod a služby neuvedené v přílohách 1-3 živnostenského zákona.

Základní kapitál: 2 729 000 tis. Kč, splaceno 100 %.

Mateřská společnost uplatňuje rozhodující vliv.

2.2. Podíly v podnicích s podstatným vlivem

Mateřská společnost nemá žádné podíly v podnicích s podstatným vlivem.

2.3. Společnosti ovládané ve shodě

Mateřská společnost neovládá žádné společnosti ve shodě s další účetní jednotkou.

3. ÚČETNÍ METODY A OBECNÉ ÚČETNÍ ZÁSADY

Konsolidovaná účetní závěrka byla sestavována dle platné české účetní legislativy, konkrétně dle zákona č. 563/1991 Sb. o účetnictví ve znění pozdějších předpisů, vyhlášky č. 500/2002 Sb., kterou se provádějí některá ustanovení zákona č. 563/1991 Sb. o účetnictví, pro účetní jednotky, které jsou podnikateli účtujícími v soustavě podvojného účetnictví, v platném znění a Českým účetními standardy pro podnikatele, především standardem č. 20 – Konsolidace.

Účetnictví respektuje obecné účetní zásady, především zásadu o oceňování majetku historickými cenami, zásadu účtování ve věcné a časové souvislosti, zásadu opatrnosti a předpoklad o schopnosti účetní jednotky pokračovat ve svých aktivitách.

Údaje v této konsolidované účetní závěrce jsou vyjádřeny v tisících korunách českých (tis. Kč).

3.1. Rozsah konsolidace a způsob provedení konsolidace

Konsolidace se provádí plnou metodou způsobem přímé konsolidace. Přímou konsolidací se rozumí konsolidace všech účetních jednotek skupiny najednou, bez využití konsolidovaných účetních závěrek případně sestavených za dílčí skupiny.

Skupina podniků je tvořena mateřskou společností FOXCONN CZ s.r.o. a jejími dceřinými společnostmi. Definice dceřiných společností je uvedena níže.

Dceřiné společnosti

- podíly ve společnostech, jejichž finanční a provozní procesy společnost může určovat s cílem získat přínosy z jejich činnosti, jsou klasifikovány jako Podíly v ovládaných nebo ovládajících osobách.

Dceřinou společností se pro účely konsolidace rozumí společnost, v níž mateřská společnost má rozhodující vliv prostřednictvím:

- vlastnictví více než 50 % podílů na základním kapitálu nebo
- uzavřené smlouvy nebo ustanovení ve stanovách nebo společenské smlouvě.

Tyto společnosti jsou konsolidovány metodou plné konsolidace.

3.2. Postup provedení konsolidace plné

3.2.1. Charakteristika plné metody konsolidace

Plnou metodou konsolidace se rozumí:

- a) začlenění jednotlivých složek rozvahy a výkazů zisku a ztráty dceřiných společností v plné výši po případném přetřídění a úpravách do rozvahy a výkazu zisku a ztráty mateřské společnosti,

- b) vyloučení účetních případů mezi účetními jednotkami skupiny, které vyjadřují vzájemné vztahy,
- c) vykázání případného konsolidačního rozdílu a jeho odpis,
- d) rozdělení vlastního kapitálu dceřiných společností a jejich výsledku hospodaření na podíl připadající mateřské společnosti a podíl menšinových držitelů podílových cenných papírů a podílů emitovaných konsolidovanými podniky,
- e) vyloučení podílových cenných papírů a podílů, jejichž emitentem je dceřiná společnost a řízená osoba a vlastního kapitálu této osoby, který se váže k vylučovaným podílovým cenným papírům a podílům,
- f) vypořádání podílů se zpětnou vazbou.

3.2.2. Etapy konsolidace plnou metodou

Přetřídění a úpravy položek účetních závěrek mateřské společnosti a dceřiných společností

Přetřídění údajů za mateřskou společnost a dceřiné společnosti bylo provedeno s ohledem na doplněné položky konsolidované rozvahy a konsolidovaného výkazu zisku a ztráty a jejich obsahovou náplň.

Úpravy se uskuteční podle vyhlášených principů oceňování v konsolidačních pravidlech. Úpravy tohoto charakteru se provedou pouze u těch dceřiných společností, jejichž oceňovací principy se odlišují od principů stanovených konsolidačními pravidly a podstatným způsobem by ovlivnily pohled na ocenění majetku v konsolidované účetní závěrce a vykázaný výsledek hospodaření.

Sumarizace údajů účetních závěrek mateřské společnosti a dceřiných společností

Mateřská společnost sečetla přetříděné a upravené údaje ze své účetní závěrky s přetříděnými a upravenými údaji účetních závěrek dceřiných společností.

Vyloučení vzájemných operací mezi mateřskou společností a dceřinými společnostmi.

Vyloučení účetních operací bez vlivu na výsledek hospodaření.

Kompletně se vyloučily vzájemné pohledávky a závazky a náklady a výnosy v rámci skupiny, které mají významný vliv na stav majetku, závazků a výsledkové položky v konsolidované účetní závěrce.

Vyloučení účetních operací s vlivem na výši výsledku hospodaření

Při sestavování konsolidované rozvahy a konsolidovaného výkazu zisku a ztráty se vyloučily vzájemné operace mezi mateřskou společností a dceřinou společností, respektive mezi dceřinými společnostmi navzájem, s významným vlivem na výsledek hospodaření skupiny, mimo jiné v těchto případech:

- a) prodej a nákup zásob v rámci skupiny,
- b) prodej a nákup dlouhodobého majetku v rámci skupiny.

Při použití plné metody konsolidace se vyloučily vzájemné operace mezi mateřskou společností a dceřinými společnostmi a také mezi dceřinými společnostmi navzájem.

Vyloučení vzájemných operací s vlivem na výsledek hospodaření se provedlo v souladu s vyhlášenými konsolidačními pravidly.

V případě vylučování výsledku hospodaření realizovaného z nákupů a prodejů zásob v rámci skupiny se v konsolidované rozvaze a konsolidovaném výkazu zisku a ztráty opraví ocenění zásob a výnosy dosažené z prodeje zásob. Pro účely této úpravy položek konsolidované účetní závěrky je možno využít pro úpravu výnosů a změnu ocenění zásob i průměrné rentability tržeb vypočítané u dodavatelů z celkového výsledku hospodaření nebo provozního výsledku hospodaření, popřípadě lze využít oborovou či výrobovou výnosovou rentabilitu dodavatele či jiný přesnější postup.

V případě vylučování výsledku hospodaření z nákupu a prodeje dlouhodobého majetku se výnosy z prodeje dlouhodobého majetku opravily o rozdíl mezi prodejní cenou a zůstatkovou cenou u dodavatele. Zároveň se upravily oprávkou dlouhodobého majetku v konsolidované účetní závěrce.

Konsolidační rozdíl

Konsolidační rozdíl je rozdíl mezi pořizovací cenou podílů dceřiné společnosti a jejich oceněním podle podílové účasti mateřské společnosti na výši vlastního kapitálu vyjádřeného reálnou hodnotou, která vyplývá jako rozdíl reálných hodnot aktiv a reálných hodnot cizího kapitálu ke dni akvizice nebo ke dni dalšího zvýšení účasti (dalšího pořízení cenných papírů nebo podílů). Za den akvizice se považuje datum, od něhož začíná účinně ovládající nebo ovládaná osoba uplatňovat příslušný vliv nad konsolidovaným podnikem.

Konsolidační rozdíl se odepisuje 20 let rovnoměrným odpisem. Konsolidační rozdíl se zúčtovává do položky zúčtování aktivního konsolidačního rozdílu nebo zúčtování záporného konsolidačního rozdílu na vrub nákladů respektive ve prospěch výnosů z běžné činnosti.

Odpisy konsolidačního rozdílu se vykazují ve zvláštní položce konsolidovaného výkazu zisku a ztráty.

Rozdělení konsolidovaného vlastního kapitálu a vyloučení podílových cenných papírů a podílů

Rozdělením vlastního kapitálu v konsolidované rozvaze se rozumí vyčlenění většinového podílu tvořeného součtem vlastního kapitálu mateřské společnosti a jeho podílů na vlastním kapitálu dceřiných společností a jejich oddělení od menšinových podílů, tj. zbývajících podílů ostatních akcionářů a společníků na vlastním kapitálu těchto konsolidovaných podniků.

Podíly, jejichž emitentem je dceřiná společnost, a vlastní kapitál dceřiné společnosti, který se váže k podílům v držení mateřské společnosti, se vyloučí z konsolidované rozvahy.

Menšinový vlastní kapitál

Jedná se o pasivní rozvahové položky, ve kterých se uvádějí menšinové podíly na vlastním kapitálu dceřiných společností v členění podílů na základním kapitálu, kapitálových fondech, fondech ze zisku, nerozděleném, popřípadě neuhrazeném, výsledku hospodaření minulých let a výsledku hospodaření běžného účetního období.

Rozdělení konsolidovaného výsledku hospodaření běžného období

Výsledek hospodaření běžného účetního období za skupinu se v konsolidovaném výkazu zisku a ztráty rozdělí v příslušném poměru na konsolidovaný výsledek hospodaření za účetní období vztahující se k mateřské společnosti a na menšinový podíl na výsledku hospodaření vztahující se k ostatním společníkům dceřiných společností.

3.3. Přehled významných účetních pravidel a postupů**3.3.1. Dlouhodobý hmotný majetek**

Dlouhodobým hmotným majetkem se rozumí majetek, jehož doba použitelnosti je delší než jeden rok a jehož ocenění je vyšší než 5 tis. Kč v jednotlivém případě.

Nakoupený dlouhodobý hmotný majetek je oceněn pořizovací cenou.

Ocenění dlouhodobého hmotného majetku vytvořeného vlastní činností zahrnuje přímé náklady, nepřímé náklady bezprostředně související s vytvořením majetku vlastní činností (výrobní režie) a nepřímé náklady správního charakteru, pokud vytvoření majetku přesahuje období jednoho účetního období.

Reprodukční pořizovací cenou se oceňuje dlouhodobý hmotný majetek nabytý darováním, dlouhodobý hmotný majetek bezúplatně nabytý na základě smlouvy o koupi najaté věci, dlouhodobý majetek nově zjištěný v účetnictví (účtuje se souvztažným zápisem na příslušný účet oprávek).

Technické zhodnocení, pokud převýšilo u jednotlivého majetku v úhrnu za zdaňovací období částku 40 tis. Kč, zvyšuje pořizovací cenu dlouhodobého hmotného majetku.

Pořizovací cena dlouhodobého hmotného majetku, s výjimkou pozemků a nedokončených investic, je odepisována po dobu odhadované životnosti majetku lineární metodou následujícím způsobem:

	Počet let
Budovy	30
Výrobní stroje	7 a 12
Počítačové systémy	4
Dopravní prostředky	4
Stavby	15
Drobný hmotný majetek	1

Majetek pořízený formou finančního pronájmu je odpisován u pronajímatele.

Zisky či ztráty z prodeje nebo vyřazení majetku jsou určeny jako rozdíl mezi výnosy z prodeje a účetní zůstatkovou hodnotou majetku k datu prodeje a jsou účtovány do výkazu zisku a ztráty.

Způsob tvorby opravných položek

Na základě inventarizace byly vytvořeny opravné položky k nepoužívanému dlouhodobému hmotnému majetku, jehož ocenění v účetnictví přechodně neodpovídá reálnému stavu.

3.3.2. Dlouhodobý nehmotný majetek

Dlouhodobým nehmotným majetkem se rozumí majetek, jehož doba použitelnosti je delší než jeden rok a jeho ocenění vyšší než 60 tis. Kč.

Nakoupený dlouhodobý nehmotný majetek je oceněn pořizovací cenou.

Technické zhodnocení, pokud převýšilo u jednotlivého majetku v úhrnu za zdaňovací období částku 40 tis. Kč, zvyšuje pořizovací cenu dlouhodobého nehmotného majetku.

Dlouhodobý nehmotný majetek je odepisován lineárně na základě jeho předpokládané doby životnosti následujícím způsobem:

	Počet let
Software	7

3.3.3. Dlouhodobý finanční majetek

Dlouhodobým finančním majetkem se rozumí zejména majetkové účasti.

Majetkové účasti se při nákupu oceňují pořizovací cenou.

K datu pořízení majetkových účastí je tento dlouhodobý finanční majetek společností klasifikován dle povahy jako majetkové účasti ve společnostech jako podíly v ovládaných nebo ovládajících osobách a v účetních jednotkách pod podstatným vlivem.

Podíly ve společnostech, jejichž finanční toky a provozní procesy může společnost řídit s cílem získat přínosy z jejich činnosti, jsou klasifikovány jako Podíly v ovládaných nebo ovládajících osobách.

K datu účetní závěrky jsou majetkové účasti oceněny v pořizovacích cenách snížených o opravné položky. Výše opravné položky odpovídá rozdílu mezi pořizovací cenou majetkové účasti a hodnotou odpovídající míře účasti Společnosti na vlastním kapitálu dceřiné nebo přidružené společnosti.

3.3.4. Zásoby

Nakupované zásoby jsou oceňovány pořizovacími cenami. Pořizovací cena zahrnuje cenu pořízení a vedlejší pořizovací náklady – zejména celní poplatky, dopravné a skladovací poplatky, provize, pojistné a skonto. Z vnitropodnikových služeb souvisejících s pořizováním zásob nákupem a se zpracováním zásob se do pořizovací ceny aktivuje pouze přepravné a vlastní náklady na zpracování materiálu.

Zásoby vytvořené vlastní činností se oceňují vlastními náklady, které zahrnují přímé náklady vynaložené na výrobu nebo jinou činnost i část nepřímých nákladů, která se vztahuje k výrobě nebo k jiné činnosti. Ocenění zásob vytvořených vlastní činností je stanoveno na úrovni vlastních nákladů výroby (přímé náklady a výrobní režie).

Výdaje zásob ze skladu jsou účtovány metodou váženého aritmetického průměru.

Způsob tvorby opravných položek

Opravné položky k zásobám jsou tvořeny v případech, kdy snížení ocenění zásob v účetnictví není trvalého charakteru, např. na základě věkové analýzy zásob.

3.3.5. Pohledávky

Pohledávky jsou při vzniku oceňovány jmenovitou hodnotou, následně sníženou o příslušné opravné položky k pochybným a nedobytným částkám.

Způsob tvorby opravných položek

100 % opravná položka k pohledávkám je tvořena na základě věkové struktury pohledávek ke konci roku pro pohledávky více než 60 dnů po splatnosti za nespřízněnými společnostmi. Dále společnost vytváří opravné položky k pohledávkám za spřízněnými společnostmi na základě individuální analýzy věkové struktury.

3.3.6. Závazky

Závazky z obchodních vztahů jsou zaúčtovány ve jmenovité hodnotě.

3.3.7. Rezervy

Rezervy jsou vytvářeny k pokrytí budoucích závazků nebo výdajů, u nichž je znám účel, je pravděpodobné, že nastanou, avšak zpravidla není jistá částka a datum, k němuž vzniknou.

3.3.8. Přepočty údajů v cizích měnách na českou měnu

Účetní operace v cizích měnách prováděné během roku jsou účtovány pevným měsíčním kurzem.

Při přepočtu cizích měn na českou měnu společnost v roce 2015 používala měsíční kurzy s tím, že kurz vyhlášený ČNB poslední pracovní den v měsíci je použit jako pevný kurz na následující měsíc. Výjimku tvořil měsíc leden, kdy do doby vyhlášení prvního kurzu v roce 2015 (tj. do 2. 1. 2015 včetně) byl použit kurz vyhlášený poslední pracovní den roku 2014 a na zbytek měsíce byl použit kurz vyhlášený první pracovní den v měsíci lednu. Účetní jednotka realizuje své nákupy a prodeje ve většině případů v USD.

Finanční majetek, krátkodobé pohledávky a závazky v cizí měně jsou k datu účetní závěrky přepočteny dle platného kurzu vyhlášeného Českou národní bankou k tomuto datu a zjištěné kurzové rozdíly jsou proúčtovány ve prospěch finančních výnosů nebo na vrub finančních nákladů běžného období.

3.3.9. Finanční leasing

Finančním leasingem se rozumí pořízení dlouhodobého hmotného majetku způsobem, při kterém se po uplynutí nebo v průběhu sjednané doby úplatného užívání majetku uživatelem převádí vlastnictví majetku z vlastníka na uživatele a uživatel do převodu vlastnictví hradí platby za nabytí v rámci nákladů.

Hodnota první navýšené splátky je časově rozlišena a rozpouštěna po dobu pronájmu do nákladů.

3.3.10. Daně

3.3.11. Daňové odpisy dlouhodobého majetku

Pro účely výpočtu daňových odpisů je použita lineární metoda.

3.3.12. Splatná daň

Splatná daň za účetní období vychází ze zdanitelného zisku. Zdanitelný zisk se odlišuje od čistého zisku vykázaného ve výsledovce, neboť nezahrnuje položky výnosů nebo nákladů, které jsou zdanitelné nebo uznatelné v jiných obdobích, a dále nezahrnuje položky, které nepodléhají dani ani nejsou daňově odpočitatelné. Závazek společnosti z titulu splatné daně je vypočítán pomocí daňové sazby platné k datu účetní závěrky.

Společnost FOXCONN CZ obdržela v roce 2011 rozhodnutí o příslibu investičních pobídek v podobě částečné slevy na dani z příjmů.

Společnost Foxconn Technology CZ obdržela v roce 2009 a v roce 2014 rozhodnutí o příslibu investičních pobídek v podobě slevy na dani z příjmů.

3.3.13. Odložená daň

Výpočet odložené daně je založen na závazkové metodě vycházející z rozvahového přístupu.

Účetní hodnota odložené daňové pohledávky je ke každému rozvahovému dni posuzována a snížena v rozsahu, v jakém již není pravděpodobné, že bude k dispozici dostatečný zdanitelný zisk, proti němuž by bylo možno tuto pohledávku nebo její část uplatnit.

Odložená daň je zaúčtována do výkazu zisků a ztráty s výjimkou případů, kdy se vztahuje k položkám účtovaným přímo do vlastního kapitálu a je také zahrnuta do vlastního kapitálu.

Odložené daňové pohledávky a závazky jsou vzájemně započítány a v rozvaze vykázány v celkové netto hodnotě, s výjimkou případů, kdy nelze některé dílčí daňové pohledávky započítávat proti dílčím daňovým závazkům.

3.3.14. Výnosy

Výnosy jsou zaúčtovány k datu vyskladnění výrobků a zboží a přechodu vlastnického práva na zákazníka nebo k datu uskutečnění služeb a jsou vykázány po odečtení slev a daně z přidané hodnoty.

3.3.15. Použití odhadů

Sestavení účetní závěrky vyžaduje, aby vedení společnosti používalo odhady a předpoklady, jež mají vliv na vykazované hodnoty majetku a závazků k datu účetní závěrky a na vykazovanou výši výnosů a nákladů za sledované období. Vedení společnosti stanovilo tyto odhady a předpoklady na základě všech jemu dostupných relevantních informací. Nicméně, jak vyplývá z podstaty odhadu, skutečné hodnoty v budoucnu se mohou od těchto odhadů odlišovat.

3.3.16. Změny způsobu oceňování, postupů odpisování a postupů účtování oproti předcházejícímu účetnímu období

V roce 2015 nedošlo oproti roku 2014 k významným změnám ve způsobu oceňování, postupech odpisování nebo postupech účtování.

3.3.17. Přehled o peněžních tocích

Přehled o peněžních tocích byl sestaven nepřímou metodou. Peněžní ekvivalenty představují krátkodobý likvidní majetek, který lze snadno a pohotově převést na předem známou částku v hotovosti. Peněžní prostředky a peněžní ekvivalenty lze analyzovat takto:

	(údaje v tis. Kč)	
	31.12.2015	31.12.2014
Pokladní hotovost a peníze na cestě	1 673	1 026
Účty v bankách	835 951	383 434
Peněžní prostředky a peněžní ekvivalenty celkem	837 624	384 460

Peněžní toky z provozních, investičních nebo finančních činností jsou uvedeny v přehledu o peněžních tocích nekompenzovaně.

4. DOPLŇUJÍCÍ ÚDAJE KE KONSOLIDOVANÉ ROZVAZE

4.1. Konsolidace

4.2. Dlouhodobý majetek

Společnost v roce 2015 nepořídila ani nevyřadila významnou hodnotu dlouhodobého hmotného majetku.

Společnost nevlastní nehmotný majetek vytvořený vlastní činností.

Skupina pořídila v roce 2015 hmotný majetek účtovaný přímo do nákladů v částce 7 146 tis. Kč, v roce 2014: 7 269 tis. Kč. Tento majetek představuje drobný hmotný majetek, což jsou ostatní movité věci a soubory movitých věcí s dobou použitelnosti delší než jeden rok nevykázané v položce dlouhodobého majetku – účtuje se o nich jako o zásobách.

4.2.1. Majetek najatý formou operativního pronájmu

Účetní jednotka má pronajaty formou operativního leasingu především osobní automobily, vysokozdvížné vozíky a kopírovací stroje. V roce 2015 bylo v nákladech proúčtováno 27 093 tis. Kč, v roce 2014: 25 517 tis. Kč

4.3. Zúčtování konsolidačního rozdílu

V roce 2007 vznikl pasivní konsolidační rozdíl z titulu navýšení základního kapitálu dceřiného podniku ve výši 106 422 tis. Kč, jehož roční odpis ve výši 5 321 tis. Kč byl vykázán ve výnosech.

4.4. Dlouhodobý finanční majetek

4.4.1. Podíly – ovládaná osoba

Podíly v ovládaných osobách:

2015

Název společnosti	Pořizovací cena	Vlastnický podíl v %	(údaje v tis. Kč)
			Reálná hodnota k 31.12.2015
GLOBAL SERVICES SOLUTIONS s.r.o.	16 000	100	16 000
Foxconn 4Tech s.r.o.	200	100	200
Foxconn DRC s.r.o.	200	100	200
Foxconn Trade s.r.o.	200	100	200
VaultDX s.r.o.	200	100	200
Foxconn Services & Logistics B.V.	684	99,78	684
Celkem	17 484		17 484

2014

Název společnosti	Pořizovací cena	Vlastnický podíl v %	(údaje v tis. Kč)
			Reálná hodnota k 31.12.2014
GLOBAL SERVICES SOLUTIONS s.r.o.	16 000	100	16 000
FOXCONN Network Technology CZ s.r.o.	35 189	100	99
Foxconn Services & Logistics B.V.	702	99,78	702
Celkem	51 891		16 801

4.5. Zásoby

	(údaje v tis. Kč)	
	31. prosince 2015	31. prosince 2014
Materiál	3 947 286	3 534 118
Nedokončená výroba a polotovary	644 744	393 793
Výrobky	413 387	334 773
Zboží	389 060	382 550
Poskytnuté zálohy na zásoby	113 168	66 612
Celkem	5 507 645	4 711 846
Opravná položka	-515 369	-338 243
Zůstatková hodnota	4 992 276	4 373 603

4.6. Krátkodobé pohledávky

Věková struktura pohledávek z obchodních vztahů

Rok	Kategorie	(údaje v tis. Kč)		
		Do splatnosti	Po lhůtě splatnosti	Celkem
2015	Brutto	16 266 487	179 729	16 446 216
	Opr. položky	0	14 143	14 143
	Netto	16 266 487	165 586	16 432 073
2014	Brutto	15 680 823	486 908	16 167 731
	Opr. položky	0	9 715	9 715
	Netto	15 680 823	477 193	16 158 016

Dohadné účty aktivní představují především očekávané vystavení faktur za prodeje, ke kterým nebyly v daném účetním období vystaveny faktury.

4.7. Vlastní kapitál

Pohyby vlastního kapitálu jsou prezentovány v Přehledu o změnách vlastního kapitálu.

4.8. Rezervy

Společnosti konsolidačního celku mají k 31.12.2015 rezervy ve výši 44 053 tis. Kč, v roce 2014 byly ve výši 49 587 tis. Kč.

Rezervy představují zejména rezervu na nevybranou dovolenou (20 701 tis. Kč v roce 2015, 22 490 tis. Kč v roce 2014).

4.9. Krátkodobé závazky

4.9.1. Věková struktura krátkodobých závazků z obchodních vztahů

Věková struktura závazků z obchodních vztahů

Rok			(údaje v tis. Kč)
	Do splatnosti	Po lhůtě splatnosti	Celkem
2015	12 738 783	1 160 603	13 899 386
2014	13 861 332	813 558	14 674 890

Závazky po splatnosti jsou především vůči podnikům ve skupině.

4.10. Dohadné účty pasivní

Dohadné účty pasivní ve výši 1 863 043 tis. Kč k 31.12.2015, resp. 1 772 444 tis. Kč k 31.12.2014 představují především nevyfakturované dodávky zboží a materiálu, režijní náklady a dodávky dlouhodobého majetku, na které do data účetní závěrky nedošly do účetní jednotky faktury.

4.11. Odložená daň

Konsolidovanou odloženou daňovou pohledávku lze analyzovat následovně:

	(údaje v tis. Kč)	
	Stav k 31.12.2015	Stav k 31.12.2014
Dlouhodobý majetek	-8 332	-21 490
Zásoby	60 679	59 441
Rezervy	6 833	2 783
Celkem pohledávka	59 180	40 734

5. DOPLŇUJÍCÍ ÚDAJE KE KONSOLIDOVANÉMU VÝKAZU ZISKU A ZTRÁTY

5.1. Výnosy z běžné činnosti podle hlavních činností

	Období do 31.12.2015			Období do 31.12.2014		
	Tuzem.	Zahr.	Celkem	Tuzem.	Zahr.	Celkem
Zboží	171	1 786 066	1 786 237	131	1 579 158	1 579 289
Tržby za prodej zboží	171	1 786 066	1 786 237	131	1 579 158	1 579 289
Tržby za prodej výrobků	38 893	122 859 352	122 898 245	29 541	116 362 156	116 391 697
Tržby za prodej služeb	99 067	1 477 479	1 576 546	59 043	1 310 153	1 369 196
Tržby za prodej vlastních výrobků a služeb celkem	137 960	124 336 831	124 474 791	88 584	117 672 309	117 760 893

5.2. Spotřebované nákupy

	Období do 31.12.2015	Období do 31.12.2014
Spotřeba materiálu	120 638 982	114 179 704
Spotřeba energie	109 589	107 854
Spotřebované nákupy celkem	120 748 571	114 287 558

5.3. Služby

	Období do 31.12.2015	Období do 31.12.2014
Přeprava	266 491	185 326
Služby personálních agentur – poskytnutí pracovníků	572 333	607 667
Ostatní služby (zejména doprava zaměstnanců, oprava a udržování, zabezpečení a ochrana majetku, leasing, školení, kontroly jakosti)	706 628	580 121
Celkem	1 545 452	1 373 114

Celkové náklady na odměny statutárnímu auditorovi jsou uvedeny v konsolidované účetní závěrce konečné mateřské společnosti (Hon Hai).

5.4. Odpisy dlouhodobého nehmotného a hmotného majetku

	Období do 31.12.2015	Období do 31.12.2014
Odpisy DNM a DHM		
Odpisy DNM a DHM	355 589	388 820
Mimořádné odpisy při vyřazení dlouhodobého majetku likvidací	10 778	4 627
Odpisy celkem	366 367	393 447

5.5. Ostatní provozní náklady

	Období do 31.12.2015	Období do 31.12.2014
Dary	1 174	764
Smluvní pokuty a úroky z prodlení	2 179	68
Ostatní pokuty a penále	265	91
Odpisy pohledávek a postoupené pohledávky	4 722	1 479
Ostatní provozní náklady	36 776	70 117
Manka a škody v provozní oblasti	4 693	3 731
Ostatní provozní náklady celkem	49 809	76 250

5.6. Ostatní finanční výnosy

Ostatní finanční výnosy představují kurzové zisky.

5.7. Ostatní finanční náklady

	(údaje v tis. Kč)	
	Období do 31.12.2015	Období do 31.12.2014
Kurzové ztráty	3 615 395	2 503 282
Bankovní výlohy	1 378	1 345
Ostatní	35 108	22 203
Celkem	3 651 881	2 526 830

6. ZAMĚSTNANCI, VEDENÍ SKUPINY A STATUTÁRNÍ ORGÁNY

6.1. Osobní náklady a počet zaměstnanců

Průměrný přepočtený počet zaměstnanců a členů vedení skupiny za rok 2015 a 2014 je následující:

	Počet 2015	Osobní náklady 2015	Počet 2014	Osobní náklady 2014
				(údaje v tis. Kč)
Zaměstnanci	3 699	1 441 968	3 602	1 334 260
Vedení společnosti	33	90 387	35	87 391
Celkem	3 732	1 532 355	3 637	1 421 651

7. ZÁVAZKY NEUVEDENÉ V ÚČETNICTVÍ

Soudní spory

K 31.12.2015 se společnost neúčastnila žádného soudního sporu, jehož rozhodnutí by mohlo mít podstatný dopad na společnost.

8. UDÁLOSTI, KTERÉ NASTALY PO DATU ÚČETNÍ ZÁVĚRKY

Po datu účetní závěrky nedošlo k žádným událostem, které by měly významný dopad na účetní závěrku.

V. STATUTÁRNÍ ÚČETNÍ ZÁVĚRKA SPOLEČNOSTI K 31. PROSINCI 2015

ÚČETNÍ ZÁVĚRKA K 31. PROSINCI 2015

Název společnosti: FOXCONN CZ s.r.o.
Sídlo: U Zámečku 27, 532 01 Pardubice
Právní forma: společnost s ručením omezeným
IČO: 259 38 002

Součástí účetní závěrky:

Rozvaha


Výkaz zisku a ztráty

Přehled o změnách vlastního kapitálu

Přehled o peněžních tocích

Příloha

Účetní závěrka byla sestavena dne 11. března 2016.

Statutární orgán účetní jednotky	Podpis
William Campbell, jednatel	

ROZVAHA
v plném rozsahu

k datu
31.12.2015
(v tisících Kč)

FOXCONN CZ s.r.o.
IČ 259 38 002

U Zámečku 27
532 01 Pardubice

		31.12.2015			31.12.2014
		Brutto	Korekce	Netto	Netto
	AKTIVA CELKEM	28 072 896	3 333 474	24 739 422	24 056 690
B.	Dlouhodobý majetek	6 323 351	3 024 764	3 298 587	3 436 987
<i>B.I.</i>	<i>Dlouhodobý nehmotný majetek</i>	<i>236 802</i>	<i>182 911</i>	<i>53 891</i>	<i>69 712</i>
B.I.3.	Software	234 399	182 911	51 488	68 811
B.I.7.	Nedokončený dlouhodobý nehmotný majetek	2 403		2 403	901
<i>B.II.</i>	<i>Dlouhodobý hmotný majetek</i>	<i>3 259 969</i>	<i>2 189 608</i>	<i>1 070 361</i>	<i>1 195 299</i>
B.II.1.	Pozemky	14 430		14 430	14 601
B.II.2.	Stavby	1 508 030	830 673	677 357	684 429
B.II.3.	Samostatné hmotné movité věci a soubory hmotných movitých věcí	1 711 876	1 352 651	359 225	445 265
B.II.7.	Nedokončený dlouhodobý hmotný majetek	25 512	6 284	19 228	25 756
B.II.8.	Poskytnuté zálohy na dlouhodobý hmotný majetek	121		121	25 248
<i>B.III.</i>	<i>Dlouhodobý finanční majetek</i>	<i>2 826 580</i>	<i>652 245</i>	<i>2 174 335</i>	<i>2 171 976</i>
B.III.1.	Podíly - ovládaná osoba	2 826 580	652 245	2 174 335	2 171 976
C.	Oběžná aktiva	21 745 649	308 710	21 436 939	20 617 326
<i>C.I.</i>	<i>Zásoby</i>	<i>4 885 496</i>	<i>297 268</i>	<i>4 588 228</i>	<i>3 991 113</i>
C.I.1.	Materiál	3 413 214	159 277	3 253 937	2 963 899
C.I.2.	Nedokončená výroba a polotovary	582 328	288	582 040	355 421
C.I.3.	Výrobky	400 464	79	400 385	313 390
C.I.5.	Zboží	376 558	137 624	238 934	292 167
C.I.6.	Poskytnuté zálohy na zásoby	112 932		112 932	66 236
<i>C.II.</i>	<i>Dlouhodobé pohledávky</i>	<i>52 325</i>		<i>52 325</i>	<i>31 099</i>
C.II.8.	Odložená daňová pohledávka	52 325		52 325	31 099
<i>C.III.</i>	<i>Krátkodobé pohledávky</i>	<i>16 444 557</i>	<i>11 442</i>	<i>16 433 115</i>	<i>16 547 954</i>
C.III.1.	Pohledávky z obchodních vztahů	16 243 726	11 438	16 232 288	15 783 537
C.III.2.	Pohledávky - ovládaná nebo ovládající osoba	23 351		23 351	23 351
C.III.6.	Stát - daňové pohledávky				466 183
C.III.7.	Krátkodobé poskytnuté zálohy	30 686		30 686	41 403
C.III.8.	Dohadné účty aktivní	146 573		146 573	232 979
C.III.9.	Jiné pohledávky	221	4	217	501
<i>C.IV.</i>	<i>Krátkodobý finanční majetek</i>	<i>363 271</i>		<i>363 271</i>	<i>47 160</i>
C.IV.1.	Peníze	577		577	492
C.IV.2.	Účty v bankách	362 694		362 694	46 668
D. I.	Časové rozlišení	3 896		3 896	2 377
D.I.1.	Náklady příštích období	3 896		3 896	2 377

		31.12.2015	31.12.2014
	PASIVA CELKEM	24 739 422	24 056 690
A.	Vlastní kapitál	7 849 886	6 936 385
<i>A.I.</i>	<i>Základní kapitál</i>	<i>2 831 440</i>	<i>2 831 440</i>
A.I.1.	Základní kapitál	2 831 440	2 831 440
<i>A.III.</i>	<i>Fondy ze zisku</i>	<i>96 392</i>	<i>96 392</i>
A.III.1.	Rezervní fond	96 392	96 392
<i>A.IV.</i>	<i>Výsledek hospodaření minulých let</i>	<i>4 008 552</i>	<i>2 754 687</i>
A.IV.1.	Nerozdělený zisk minulých let	4 008 552	2 754 687
A.V.1.	<i>Výsledek hospodaření běžného účetního období (+ -)</i>	<i>913 502</i>	<i>1 253 866</i>
B.	Cizí zdroje	16 740 959	17 001 888
<i>B.I.</i>	<i>Rezervy</i>	<i>135 106</i>	<i>35 879</i>
B.I.3.	Rezerva na daň z příjmů	110 208	
B.I.4.	Ostatní rezervy	24 898	35 879
<i>B.III.</i>	<i>Krátkodobé závazky</i>	<i>16 496 242</i>	<i>16 607 722</i>
B.III.1.	Závazky z obchodních vztahů	13 843 665	14 539 750
B.III.2.	Závazky - ovládaná nebo ovládající osoba	358 430	188 889
B.III.5.	Závazky k zaměstnancům	51 757	49 902
B.III.6.	Závazky ze sociálního zabezpečení a zdravotního pojištění	40 945	37 814
B.III.7.	Stát - daňové závazky a dotace	359 046	12 532
B.III.10.	Dohadné účty pasivní	1 789 467	1 727 564
B.III.11.	Jiné závazky	52 932	51 271
<i>B.IV.</i>	<i>Bankovní úvěry a výpomoci</i>	<i>109 611</i>	<i>358 287</i>
B.IV.2.	Krátkodobé bankovní úvěry	109 611	358 287
C. I.	Časové rozlišení	148 577	118 417
C.I.2.	Výnosy příštích období	148 577	118 417

Deloitte Audit s.r.o.
Karolinská 654/2, 186 00 Praha 8
evidenční číslo 079

Martin Tesař
Auditor
evidenční č. 2030

VÝKAZ ZISKU A ZTRÁTY

v druhovém členění

období končící k
31.12.2015
(v tisících Kč)

FOXCONN CZ s.r.o.
IČ 259 38 002

U Zámečku 27
532 01 Pardubice

		Období do 31.12.2015	Období do 31.12.2014
I.	Tržby za prodej zboží	1 607 527	1 389 094
A.	Náklady vynaložené na prodané zboží	1 454 400	1 258 621
+	Obchodní marže	153 127	130 473
II.	Výkony	123 764 053	116 957 803
II.1.	Tržby za prodej vlastních výrobků a služeb	123 133 895	116 634 704
II.2.	Změna stavu zásob vlastní činnosti	630 158	323 099
B.	Výkonová spotřeba	121 781 029	115 245 293
B.1.	Spotřeba materiálu a energie	120 281 526	113 886 547
B.2.	Služby	1 499 503	1 358 746
+	Přidaná hodnota	2 136 151	1 842 983
C.	Osobní náklady	1 028 960	970 763
C.1.	Mzdové náklady	756 310	711 448
C.3.	Náklady na sociální zabezpečení a zdravotní pojištění	256 294	242 734
C.4.	Sociální náklady	16 356	16 581
D.	Daně a poplatky	3 684	3 670
E.	Odpisy dlouhodobého nehmotného a hmotného majetku	246 971	257 267
III.	Tržby z prodeje dlouhodobého majetku a materiálu	3 078 058	2 320 237
III.1.	Tržby z prodeje dlouhodobého majetku	1 213	2 001
III.2.	Tržby z prodeje materiálu	3 076 845	2 318 236
F.	Zůstatková cena prodaného dlouhodobého majetku a materiálu	2 902 236	1 887 754
F.1.	Zůstatková cena prodaného dlouhodobého majetku	48 830	2 417
F.2.	Prodaný materiál	2 853 406	1 885 337
G.	Změna stavu rezerv a opravných položek v provozní oblasti a komplexních nákladů příštích období	31 084	43 315
IV.	Ostatní provozní výnosy	268 616	250 531
H.	Ostatní provozní náklady	35 485	60 035
*	Provozní výsledek hospodaření	1 234 405	1 190 947
M.	Změna stavu rezerv a opravných položek ve finanční oblasti	-36 928	-16 750
X.	Výnosové úroky	193	342
N.	Nákladové úroky	5 057	5 998
XI.	Ostatní finanční výnosy	3 661 867	2 575 267
O.	Ostatní finanční náklady	3 581 300	2 442 473
*	Finanční výsledek hospodaření	112 631	143 888
Q.	Daň z příjmů za běžnou činnost	433 534	80 969
Q 1.	- splatná	454 760	81 851
Q 2.	- odložená	-21 226	-882
**	Výsledek hospodaření za běžnou činnost	913 502	1 253 866
***	Výsledek hospodaření za účetní období (+/-)	913 502	1 253 866
****	Výsledek hospodaření před zdaněním	1 347 036	1 334 835

**PŘEHLED O ZMĚNÁCH
VLASTNÍHO KAPITÁLU**

k datu
31.12.2015
(v tisících Kč)

FOXCONN CZ s.r.o.
IČ 259 38 002
U Zámečku 27
532 01 Pardubice

	Základní kapitál	Kapitálové fondy	Fondy ze zisku, rezervní fond	Nerozdělený zisk minulých let	Neuhrazená ztráta minulých let	Výsledek hospodaření běžného účetního období	VLASTNÍ KAPITÁL CELKEM
Stav k 31.12.2013	2 831 440		96 392	1 782 676		972 010	5 682 518
Rozdělení výsledku hospodaření				972 010		-972 010	
Výsledek hospodaření za běžné období						1 253 866	1 253 866
Stav k 31.12.2014	2 831 440		96 392	2 754 687		1 253 866	6 936 385
Rozdělení výsledku hospodaření				1 253 866		-1 253 866	
Výsledek hospodaření za běžné období						913 502	913 502
Stav k 31.12.2015	2 831 440		96 392	4 008 552		913 502	7 849 886

PŘEHLED O PENĚŽNÍCH TOCÍCH (CASH FLOW)

FOXCONN CZ s.r.o.

IČ 259 38 002

období končící k

31.12.2015

(v tisících Kč)

U Zámečku 27

532 01 Pardubice

		Období do 31.12.2015	Období do 31.12.2014
P.	Počáteční stav peněžních prostředků a peněžních ekvivalentů	47 160	1 381 171
	<i>Peněžní toky z hlavní výdělečné činnosti (provozní činnost)</i>		
Z.	Výsledek hospodaření za běžnou činnost před zdaněním	1 347 036	1 334 835
A.1.	Úpravy o nepeněžní operace		
A.1.1.	Odpisy stálých aktiv	307 650	302 527
A.1.2.	Změna stavu opravných položek a rezerv	246 971	257 267
A.1.3.	Zisk (ztráta) z prodeje stálých aktiv	-5 271	26 565
A.1.5.	Nákladové a výnosové úroky	47 617	416
A.1.6.	Opravy o ostatní nepeněžní operace	4 864	5 656
		13 469	12 623
A.*	Čistý provozní peněžní tok před změnami pracovního kapitálu	1 654 686	1 637 362
A.2.	Změna stavu pracovního kapitálu	-793 882	-2 982 119
A.2.1.	Změna stavu pohledávek a časového rozlišení aktiv	102 871	-5 786 811
A.2.2.	Změna stavu závazků a časového rozlišení pasív	-250 861	3 543 538
A.2.3.	Změna stavu zásob	-645 892	-738 846
A.**	Čistý provozní peněžní tok před zdaněním a mimořádnými položkami	860 804	-1 344 757
A.3.	Vyplacené úroky		
A.4.	Přijaté úroky	-5 057	-5 998
A.5.	Zaplacená daň z příjmů za běžnou činnost	193	342
A.***	Čistý peněžní tok z provozní činnosti	512 289	-1 452 597
	<i>Peněžní toky z investiční činnosti</i>		
B.1.	Výdaje spojené s nabytím stálých aktiv	-118 255	-106 254
B.2.	Příjmy z prodeje stálých aktiv	1 213	2 001
B.3.	Zápůjčky a úvěry spřízněným osobám		114 462
B.***	Čistý peněžní tok z investiční činnosti	-117 042	10 209
	<i>Peněžní toky z finančních činností</i>		
C.1.	Změna stavu závazků z financování	-79 136	108 377
C.***	Čistý peněžní tok z finanční činnosti	-79 136	108 377
F.	Čistá změna peněžních prostředků a peněžních ekvivalentů	316 111	-1 334 011
R.	Konečný stav peněžních prostředků a peněžních ekvivalentů	363 271	47 160

PŘÍLOHA ÚČETNÍ ZÁVĚRKY ZA ROK 2015

Název společnosti: FOXCONN CZ s.r.o.
Sídlo: U Zámečku 27, 532 01 Pardubice
Právní forma: společnost s ručením omezeným
IČ: 259 38 002

OBSAH

1. OBECNÉ ÚDAJE	4
1.1. ZALOŽENÍ A CHARAKTERISTIKA SPOLEČNOSTI.....	4
1.2. ZMĚNY A DODATKY V OBCHODNÍM REJSTŘÍKU V UPLYNULÉM ÚČETNÍM OBDOBÍ	4
1.3. ORGANIZAČNÍ STRUKTURA SPOLEČNOSTI	4
1.4. IDENTIFIKACE SKUPINY.....	4
1.5. STATUTÁRNÍ ORGÁNY.....	4
2. ÚČETNÍ METODY A OBECNÉ ÚČETNÍ ZÁSADY	5
3. PŘEHLED VÝZNAMNÝCH ÚČETNÍCH PRAVIDEL A POSTUPŮ	6
3.1. DLOUHODOBÝ HNOTNÝ MAJETEK.....	6
3.2. DLOUHODOBÝ NEHMOTNÝ MAJETEK	6
3.3. DLOUHODOBÝ FINANČNÍ MAJETEK	7
3.4. ZÁSoby	7
3.5. POHLEDÁVKY	8
3.6. ZÁVAZKY Z OBCHODNÍCH VZTAHŮ	8
3.7. REZERVY	8
3.8. PŘEPOČTY ÚDAJŮ V CIZÍCH MĚNÁCH NA ČESKOU MĚNU.....	8
3.9. FINANČNÍ LEASING.....	8
3.10. DANĚ	9
3.10.1. <i>Daňové odpisy dlouhodobého majetku</i>	9
3.10.2. <i>Splatná daň</i>	9
3.10.3. <i>Odložená daň</i>	9
3.11. VÝNOSY.....	9
3.12. POUŽITÍ ODHADŮ	9
3.13. ZMĚNY ZPŮSOBU OCEŇOVÁNÍ, POSTUPŮ ODPISOVÁNÍ A POSTUPŮ ÚČTOVÁNÍ OPROTI PŘEDCHÁZEJÍCÍMU ÚČETNÍMU OBDOBÍ.....	10
3.14. PŘEHLED O PENĚŽNÍCH TOCÍCH.....	10
4. DOPLŇUJÍCÍ ÚDAJE K ROZVAZE A VÝKAZU ZISKU A ZTRÁTY	11
4.1. DLOUHODOBÝ HNOTNÝ MAJETEK.....	11
4.1.1. <i>Věcné břemeno</i>	11
4.2. OPERATIVNÍ PRONÁJEM (LEASING)	11
4.3. DLOUHODOBÝ FINANČNÍ MAJETEK	11
4.3.1. <i>Podíly – ovládaná osoba</i>	11
4.4. ZÁSoby	12
4.5. POHLEDÁVKY	12
4.5.1. <i>Věková struktura pohledávek z obchodních vztahů</i>	12
4.5.2. <i>Pohledávky za podniky ve skupině</i>	12
4.5.3. <i>Pohledávky – ovládaná nebo ovládající osoba</i>	12
4.5.4. <i>Dohadné účty aktivní</i>	12
4.6. VLASTNÍ KAPITÁL	13
4.7. REZERVY	13
4.8. ZÁVAZKY.....	13
4.8.1. <i>Věková struktura krátkodobých závazků z obchodních vztahů</i>	13
4.8.2. <i>Závazky k podnikům ve skupině</i>	13
4.8.3. <i>Dohadné účty pasivní</i>	13
4.8.4. <i>Bankovní záruky</i>	13
4.9. DAŇ Z PŘÍJMŮ	13
4.9.1. <i>Odložená daň</i>	13
4.10. VÝNOSY Z BĚŽNÉ ČINNOSTI PODLE HLAVNÍCH ČINNOSTÍ	14
4.11. TRANSAKCE SE SPŘÍZNĚNÝMI OSOBAMI.....	14
4.11.1. <i>Výnosy realizované se spřízněnými subjekty</i>	14
4.11.2. <i>Nákupy realizované se spřízněnými subjekty</i>	14
4.11.3. <i>Nákupy a prodeje dlouhodobého nehmotného a hmotného majetku se spřízněnými subjekty</i>	14
4.12. SPOTŘEBOVANÉ NÁKUPY	14
4.13. SLUŽBY	14
4.14. ODPISY DLOUHODOBÉHO NEHMOTNÉHO A HNOTNÉHO MAJETKU	15
4.15. NÁKUPY A PRODEJE MATERIÁLU.....	15

4.16. OSTATNÍ PROVOZNÍ VÝNOSY.....	15
4.17. OSTATNÍ FINANČNÍ VÝNOSY	15
4.18. OSTATNÍ FINANČNÍ NÁKLADY	15
5. ZAMĚSTNANCI, VEDENÍ SPOLEČNOSTI A STATUTÁRNÍ ORGÁNY	16
5.1. OSOBNÍ NÁKLADY A POČET ZAMĚSTNANCŮ	16
6. ZÁVAZKY NEUVEDENÉ V ÚČETNICTVÍ.....	17
7. UDÁLOSTI, KTERÉ NASTALY PO DATU ÚČETNÍ ZÁVĚRKY	18

1. OBECNÉ ÚDAJE

1.1. Založení a charakteristika společnosti

FOXCONN CZ s.r.o. (dále jen „společnost“) byla založena zakladatelskou listinou dne 11. května 2000 a vznikla zapsáním do obchodního rejstříku, vedeného Krajským soudem v Hradci Králové oddíl C, vložka 16095 dne 18. května 2000. Předmětem podnikání společnosti je:

- výroba, instalace, opravy elektrických strojů a přístrojů, elektronických a telekomunikačních zařízení;
- činnost účetních poradců, vedení účetnictví, vedení daňové evidence;
- výroba, obchod a služby neuvedené v přílohách 1 až 3 živnostenského zákona.

Sídlo společnosti: U Zámečku 27, 532 01 Pardubice.

Společnost má základní kapitál ve výši 2 831 440 tis. Kč.

Účetní závěrka společnosti je sestavena k 31.12.2015.

Jediným společníkem je společnost Foxconn Holdings B.V.

Společnost se rozhodla uplatnit výjimku v souladu s § 22b zákona o účetnictví a sestavit tak pouze konsolidovanou výroční zprávu. Z tohoto důvodu je tato účetní závěrka vydávána samostatně bez výroční zprávy.

1.2. Změny a dodatky v obchodním rejstříku v uplynulém účetním období

Žádné

1.3. Organizační struktura společnosti

Společnost má 5 hlavních divizí členěných podle druhu výroby.

1.4. Identifikace skupiny

Společnost FOXCONN CZ s.r.o. je součástí celosvětové skupiny Foxconn (Hon Hai).

1.5. Statutární orgány

Jednatelům společnosti je pan William Campbell a pan Allan Bowie Keown. Každý jednatel má právo jednat jménem společnosti samostatně.

2. ÚČETNÍ METODY A OBECNÉ ÚČETNÍ ZÁSADY

Účetnictví společnosti je vedeno a účetní závěrka byla sestavena v souladu se zákonem č. 563/1991 Sb. o účetnictví, v platném znění, vyhláškou č. 500/2002 Sb., kterou se provádějí některá ustanovení zákona č. 563/1991 Sb., o účetnictví, pro účetní jednotky, které jsou podnikateli účtujícími v soustavě podvojného účetnictví, v platném znění a Českými účetními standardy pro podnikatele v platném znění.

Účetnictví respektuje obecné účetní zásady, především zásadu o oceňování majetku historickými cenami, zásadu účtování ve věcné a časové souvislosti, zásadu opatrnosti a předpoklad o schopnosti účetní jednotky pokračovat ve svých aktivitách.

Údaje v této účetní závěrce jsou vyjádřeny v tisících korunách českých (tis. Kč).

3. PŘEHLED VÝZNAMNÝCH ÚČETNÍCH PRAVIDEL A POSTUPŮ

3.1. Dlouhodobý hmotný majetek

Dlouhodobým hmotným majetkem se rozumí majetek, jehož doba použitelnosti je delší než jeden rok a jehož ocenění je vyšší než 5 tis. Kč v jednotlivém případě.

Nakoupený dlouhodobý hmotný majetek je oceněn pořizovací cenou.

Ocenění dlouhodobého hmotného majetku vytvořeného vlastní činností zahrnuje přímé náklady, nepřímé náklady bezprostředně související s vytvořením majetku vlastní činností (výrobní režie) a nepřímé náklady správního charakteru.

Reprodukční pořizovací cenou se oceňuje dlouhodobý hmotný majetek nabytý darováním a dlouhodobý majetek nově zjištěný v účetnictví (účtuje se souvztažným zápisem na příslušný účet oprávek). Po skončení leasingu se majetek oceňuje pořizovací cenou a nepatří proto do majetku oceněného reprodukční pořizovací cenou.

Technické zhodnocení, pokud převýšilo u jednotlivého majetku v úhrnu za zdaňovací období částku 40 tis. Kč, zvyšuje pořizovací cenu dlouhodobého hmotného majetku.

Požizovací cena dlouhodobého hmotného majetku, s výjimkou pozemků a nedokončených investic, je odepisována po dobu odhadované životnosti majetku lineární metodou následujícím způsobem:

	Počet let
Budovy	30
Výrobní stroje	7 a 12
Počítačové systémy	4
Dopravní prostředky	4
Stavby	15
Drobný hmotný majetek	1

Majetek pořízený formou finančního pronájmu je odpisován u pronajímatele.

Zisky či ztráty z prodeje nebo vyřazení majetku jsou určeny jako rozdíl mezi výnosy z prodeje a účetní zůstatkovou hodnotou majetku k datu prodeje a jsou účtovány do výkazu zisku a ztráty.

Způsob tvorby opravných položek

Na základě inventarizace byly vytvořeny opravné položky k nepoužívanému dlouhodobému hmotnému majetku, jehož ocenění v účetnictví přechodně neodpovídá reálnému stavu.

3.2. Dlouhodobý nehmotný majetek

Dlouhodobým nehmotným majetkem se rozumí majetek, jehož doba použitelnosti je delší než jeden rok a jeho ocenění vyšší než 60 tis. Kč.

Nakoupený dlouhodobý nehmotný majetek je oceněn pořizovací cenou.

Technické zhodnocení, pokud převýšilo u jednotlivého majetku v úhrnu za zdaňovací období částku 40 tis. Kč, zvyšuje pořizovací cenu dlouhodobého nehmotného majetku.

Dlouhodobý nehmotný majetek je odepisován lineárně na základě jeho předpokládané doby životnosti následujícím způsobem:

	Počet let
Software	7

3.3. Dlouhodobý finanční majetek

Dlouhodobým finančním majetkem se rozumí zejména majetkové účasti.

Majetkové účasti se při nákupu oceňují pořizovací cenou.

K datu pořízení majetkových účastí je tento dlouhodobý finanční majetek společností klasifikován dle povahy jako majetkové účasti ve společnostech jako podíly v ovládaných a řízených osobách a v účetních jednotkách pod podstatným vlivem.

Podíly ve společnostech, jejichž finanční toky a provozní procesy může společnost řídit s cílem získat přínosy z jejich činnosti, jsou klasifikovány jako Podíly v ovládaných a řízených osobách.

K datu účetní závěrky jsou majetkové účasti oceněny v pořizovacích cenách snížených o opravné položky. Výše opravné položky odpovídá rozdílu mezi pořizovací cenou majetkové účasti a hodnotou odpovídající míře účasti Společnosti na vlastním kapitálu dceřiné nebo přidružené společnosti.

3.4. Zásoby

Nakupované zásoby jsou oceňovány pořizovacími cenami. Pořizovací cena zahrnuje cenu pořízení a vedlejší pořizovací náklady – zejména celní poplatky, dopravné a skladovací poplatky, provize, pojistné a skonto. Z vnitropodnikových služeb souvisejících s pořizováním zásob nákupem a se zpracováním zásob se do pořizovací ceny aktivuje pouze přepravné a vlastní náklady na zpracování materiálu.

Zásoby vytvořené vlastní činností se oceňují vlastními náklady, které zahrnují přímé náklady vynaložené na výrobu i část nepřímých nákladů, která se vztahuje k výrobě. Ocenění zásob vytvořených vlastní činností je stanoveno na úrovni vlastních nákladů výroby (přímé náklady a výrobní režie).

Výdaje zásob ze skladu jsou účtovány metodou váženého aritmetického průměru.

Způsob tvorby opravných položek

Opravné položky k zásobám jsou tvořeny v případech, kdy snížení ocenění zásob v účetnictví není trvalého charakteru, např. na základě věkové analýzy zásob.

3.5. Pohledávky

Pohledávky jsou při vzniku oceňovány jmenovitou hodnotou, následně sníženou o příslušné opravné položky k pochybným a nedobytným částkám.

Způsob tvorby opravných položek

100 % opravná položka k pohledávkám je tvořena na základě věkové struktury pohledávek ke konci roku pro pohledávky více než 60 dnů po splatnosti za nespřízněnými společnostmi. Dále společnost vytváří opravné položky k pohledávkám za spřízněnými společnostmi na základě individuální analýzy věkové struktury.

3.6. Závazky z obchodních vztahů

Závazky z obchodních vztahů jsou zaúčtovány ve jmenovité hodnotě.

3.7. Rezervy

Rezervy jsou vytvářeny k pokrytí budoucích závazků nebo výdajů, u nichž je znám účel, je pravděpodobné, že nastanou, avšak zpravidla není jistá částka a datum, k němuž vzniknou.

3.8. Přepočty údajů v cizích měnách na českou měnu

Účetní operace v cizích měnách prováděné během roku jsou účtovány pevným měsíčním kurzem.

Při přepočtu cizích měn na českou měnu společnost v roce 2015 používala měsíční kurzy s tím, že kurz vyhlášený ČNB poslední pracovní den v měsíci je použit jako pevný kurz na následující měsíc. Výjimku tvořil měsíc leden, kdy do doby vyhlášení prvního kurzu v roce 2015 (tj. do 2.1.2015 včetně) byl použit kurz vyhlášený poslední pracovní den roku 2014 a na zbytek měsíce byl použit kurz vyhlášený první pracovní den v měsíci lednu. Účetní jednotka realizuje své nákupy a prodeje ve většině případů v USD.

Finanční majetek, krátkodobé pohledávky a závazky v cizí měně jsou k datu účetní závěrky přepočteny dle platného kurzu vyhlášeného Českou národní bankou k tomuto datu a zjištěné kurzové rozdíly jsou proúčtovány ve prospěch finančních výnosů nebo na vrub finančních nákladů běžného období.

3.9. Finanční leasing

Finančním leasingem se rozumí pořízení dlouhodobého hmotného majetku způsobem, při kterém se po uplynutí nebo v průběhu sjednané doby úplatného užívání majetku uživatelem převádí vlastnictví majetku z vlastníka na uživatele a uživatel do převodu vlastnictví hradí platby za nabytí v rámci nákladů.

Hodnota první navýšené splátky je časově rozlišena a rozpouštěna po dobu pronájmu do nákladů.

3.10. Daně

3.10.1. Daňové odpisy dlouhodobého majetku

Pro účely výpočtu daňových odpisů je použita lineární metoda.

3.10.2. Splatná daň

Splatná daň za účetní období vychází ze zdanitelného zisku. Zdanitelný zisk se odlišuje od čistého zisku vykázaného ve výsledovce, neboť nezahrnuje položky výnosů nebo nákladů, které jsou zdanitelné nebo uznatelné v jiných obdobích, a dále nezahrnuje položky, které nepodléhají dani ani nejsou daňově odpočitatelné. Závazek společnosti z titulu splatné daně je vypočítán pomocí daňové sazby platné k datu účetní závěrky.

Společnost obdržela v roce 2011 rozhodnutí o přislíbení investičních pobídek v podobě částečné slevy na dani z příjmů.

3.10.3. Odložená daň

Výpočet odložené daně je založen na závazkové metodě vycházející z rozvahového přístupu.

Účetní hodnota odložené daňové pohledávky je ke každému rozvahovému dni posuzována a snížena v rozsahu, v jakém již není pravděpodobné, že bude k dispozici dostatečný zdanitelný zisk, proti němuž by bylo možno tuto pohledávku, nebo její část uplatnit.

Odložená daň je zaúčtována do výsledovky s výjimkou případů, kdy se vztahuje k položkám účtovaným přímo do vlastního kapitálu a je také zahrnuta do vlastního kapitálu.

Odložené daňové pohledávky a závazky jsou vzájemně započítány a v rozvaze vykázány v celkové netto hodnotě, s výjimkou případů, kdy nelze některé dílčí daňové pohledávky započítávat proti dílčím daňovým závazkům.

3.11. Výnosy

Výnosy jsou zaúčtovány k datu vyskladnění výrobků a zboží a přechodu vlastnického práva na zákazníka nebo k datu uskutečnění služeb a jsou vykázány po odečtení slev a daně z přidané hodnoty.

3.12. Použití odhadů

Sestavení účetní závěrky vyžaduje, aby vedení společnosti používalo odhady a předpoklady, jež mají vliv na vykazované hodnoty majetku a závazků k datu účetní závěrky a na vykazovanou výši výnosů a nákladů za sledované období. Vedení společnosti stanovilo tyto odhady a předpoklady na základě všech jemu dostupných relevantních informací. Nicméně, jak vyplývá z podstaty odhadu, skutečné hodnoty v budoucnu se mohou od těchto odhadů odlišovat.

3.13. Změny způsobu oceňování, postupů odpisování a postupů účtování oproti předcházejícímu účetnímu období

V roce 2015 ani v roce 2014 nedošlo k žádným významným změnám ve způsobu oceňování, postupech odpisování nebo postupech účtování.

3.14. Přehled o peněžních tocích

Přehled o peněžních tocích byl sestaven nepřímou metodou. Peněžní ekvivalenty představují krátkodobý likvidní majetek, který lze snadno a pohotově převést na předem známou částku v hotovosti. Peněžní prostředky a peněžní ekvivalenty lze analyzovat takto:

	(údaje v tis. Kč)	
	31.12.2015	31.12.2014
Pokladní hotovost, peníze na cestě, ceniny	574	492
Účty v bankách	362 694	46 668
Peněžní prostředky a peněžní ekvivalenty celkem	363 268	47 160

Peněžní toky z provozních, investičních nebo finančních činností jsou uvedeny v přehledu o peněžních tocích nekompenzovaně.

4. DOPLŇUJÍCÍ ÚDAJE K ROZVAZE A VÝKAZU ZISKU A ZTRÁTY

4.1. Dlouhodobý hmotný majetek

Společnost v roce 2015 nepořídila ani nevyřadila významnou hodnotu dlouhodobého hmotného majetku.

Společnost pořídila v roce 2015 hmotný majetek účtovaný přímo do nákladů v částce 4 991 tis. Kč a 5 078 tis. Kč v roce 2014. Tento majetek představuje drobný hmotný majetek, což jsou ostatní movité věci a soubory movitých věcí s dobou použitelnosti delší než jeden rok nevykázané v položce dlouhodobého majetku – účtuje se o nich jako o zásobách.

4.1.1. Věcné břemeno

Předmětem věcného břemena je úkryt civilní obrany. Tento úkryt se nachází v budově M11.

4.2. Operativní pronájem (leasing)

Účetní jednotka má pronajaty formou operativního leasingu především osobní automobily, vysokozdvizné vozíky a kopírovací stroje. V roce 2015 bylo v nákladech proúčtováno 22 082 tis. Kč, v roce 2014 bylo proúčtováno 19 539 tis. Kč.

4.3. Dlouhodobý finanční majetek

4.3.1. Podíly – ovládaná osoba

2015

Název společnosti	Pořizovací cena	Vlastnický podíl v %	Vlastní kapitál spol.	Výsledek hospodaření	(údaje v tis. Kč)	
					Opravná položka Stav k 31.12.2015	Ocenění k 31.12.2015
Foxconn Global Services Division s.r.o.	81 020	99,78	691 762	107 103	0	81 020
Foxconn Technology CZ s.r.o.	2 728 980	99,99 ¹	2 081 710	6 650	652 245	2 076 735
GLOBAL SERVICES SOLUTIONS s.r.o.	15 980	99,875	28 404	3 884	0	15 980
Foxconn 4 Tech s.r.o.	200	100	200	0	0	200
Foxconn DRC s.r.o.	200	100	200	0	0	200
Foxconn Trade s.r.o.	200	100	200	0	0	200
Celkem	2 826 580				652 245	2 174 335

Poznámka: Výsledky hospodaření a hodnoty vlastního kapitálu ovládaných a řízených společností jsou uvedeny na základě předběžných účetních závěrek neschválených auditorem.

Název společnosti	Sídlo
Foxconn Global Services Division s.r.o.	Pardubice, U Zámečku 27, PSČ 532 01
Foxconn Technology CZ s.r.o.	Kutná Hora, Karlov 245, PSČ 284 01
GLOBAL SERVICES SOLUTIONS s.r.o.	Pardubice, U Zámečku 27, PSČ 530 03
Foxconn 4 Tech s.r.o.	Pardubice, U Zámečku 27, PSČ 530 03
Foxconn DRC s.r.o.	Pardubice, U Zámečku 27, PSČ 530 03
Foxconn Trade s.r.o.	Pardubice, U Zámečku 27, PSČ 530 03

² Přesná výše podílu podle obchodního rejstříku je 136449/136450

2014

Název společnosti	Pořizovací cena	Vlastnický podíl v %	Vlastní kapitál spol.	Výsledek hospodaření	(údaje v tis. Kč)	
					Opravná položka Stav k 31.12.2014	Ocenění k 31.12.2014
Foxconn Global Services Division s.r.o.	81 020	99,78	584 659	155 394	0	81 020
Foxconn Technology CZ s.r.o.	2 728 980	99,99 ²	2 074 912	15 551	654 083	2 074 897
GLOBAL SERVICES SOLUTIONS s.r.o.	15 980	99,875	22 520	-2 727	0	15 980
FOXCONN Network Technology CZ s.r.o.	35 169	98,00	80 500	-37	35 090	79
Celkem	2 861 149				689 173	2 171 976

Poznámka: Výsledky hospodaření a hodnoty vlastního kapitálu ovládaných a řízených společností jsou uvedeny na základě předběžných účetních závěrek neschválených auditorem.

4.4. Zásoby

	(údaje v tis. Kč)	
	31. prosince 2015	31. prosince 2014
Materiál	3 413 214	3 142 427
Nedokončená výroba a polotovary	582 328	357 166
Výrobky	400 464	313 509
Zboží	376 558	373 734
Poskytnuté zálohy na zásoby	112 932	66 236
Celkem	4 885 496	4 253 072
Opravná položka	-297 268	-261 959
Zůstatková hodnota	4 588 228	3 991 113

4.5. Pohledávky

4.5.1. Věková struktura pohledávek z obchodních vztahů

Rok	Kategorie	Do splatnosti	(údaje v tis. Kč)	
			Po lhůtě splatnosti	Celkem
2015	Brutto	16 092 826	150 900	16 243 726
	Opr. položky	0	11 438	11 438
	Netto	16 092 826	139 462	16 232 288
2014	Brutto	15 524 677	259 853	15 784 530
	Opr. položky	0	993	993
	Netto	15 524 677	258 860	15 783 537

4.5.2. Pohledávky za podniky ve skupině

V roce 2015 je více než 80 % pohledávek za podniky ve skupině, v roce 2014 tento podíl činil více než 80 %.

4.5.3. Pohledávky – ovládaná nebo ovládající osoba

Tyto pohledávky představují půjčky společnostem ve skupině splatné do jednoho roku ve výši 23 351 tis. Kč k 31.12.2015, respektive ve výši 23 351 tis. Kč k 31.12.2014.

4.5.4. Dohadné účty aktivní

Účetní jednotka má k 31.12.2015 dohadné účty aktivní ve výši 146 573 tis. Kč, v roce 2014 byly ve výši 232 979 tis. Kč.

Dohadné účty aktivní představují především očekávané vystavení faktur za prodeje v roce 2015, ke kterým nebyly v roce 2015 vystaveny faktury.

² Přesná výše podílu podle obchodního rejstříku je 136449/136450

4.6. Vlastní kapitál

Pohyby vlastního kapitálu jsou prezentovány v Přehledu o změnách vlastního kapitálu.

4.7. Rezervy

Účetní jednotka má k 31.12.2015 rezervy ve výši 24 898 tis. Kč, v roce 2014 byly ve výši 35 879 tis. Kč.

Rezervy představují zejména rezervu na nevybranou dovolenou (11 049 tis. Kč v roce 2015, 12 122 tis. Kč v roce 2014).

4.8. Závazky**4.8.1. Věková struktura krátkodobých závazků z obchodních vztahů**

Rok	Do splatnosti	Po lhůtě splatnosti	(údaje v tis. Kč)
			Celkem
2015	12 730 431	1 113 234	13 843 665
2014	13 814 596	725 154	14 539 750

Závazky po splatnosti jsou především vůči podnikům ve skupině.

4.8.2. Závazky k podnikům ve skupině

V roce 2015 činily závazky za podniky ve skupině více než 39 %. V roce 2014 byl tento podíl přes 43 %.

4.8.3. Dohadné účty pasivní

Dohadné účty pasivní ve výši 1 789 467 tis. Kč k 31.12.2015, resp. 1 727 564 tis. Kč k 31.12.2014, představují především nevyfakturované dodávky zboží a materiálu, režijní náklady a dodávky dlouhodobého majetku, na které do data účetní závěrky nedošly do účetní jednotky faktury.

4.8.4. Bankovní záruky

Společnost eviduje k 31.12.2015 celní záruku ve výši 20 000 tis. Kč.

4.9. Daň z příjmů

Účetní jednotce byla v roce 2011 poskytnuta investiční pobídka na dobu 10-ti let ve formě částečné slevy na dani z příjmů v maximální výši 456,47 mil. Kč. V roce 2012 společnost tuto investiční pobídku začala čerpat.

4.9.1. Odložená daň

Celkovou existující odloženou daňovou pohledávku (závazek) lze analyzovat následovně:

	(údaje v tis. Kč)	
	Stav k 31.12.2015	Stav k 31.12.2014
Dlouhodobý majetek		
Zásoby	- 9 699	-21 304
Rezervy	56 321	50 103
	5 703	2 300
Celkem pohledávka (+) / závazek (-)	52 325	31 099

4.10. Výnosy z běžné činnosti podle hlavních činností

	(údaje v tis. Kč)					
	Období do 31.12.2015			Období do 31.12.2014		
	Tuzem.	Zahr.	Celkem	Tuzem.	Zahr.	Celkem
Tržby za prodej zboží	3 462	1 604 065	1 607 527	2 244	1 386 850	1 389 094
Tržby za prodej zboží	3 462	1 604 065	1 607 527	2 244	1 386 850	1 389 094
Tržby za prodej výrobků	43 029	122 344 262	122 387 291	26 820	115 922 444	115 949 264
Tržby za prodej služeb	78 186	668 418	746 604	73 401	612 039	685 440
Tržby za prodej vlastních výrobků a služeb celkem	121 215	123 012 680	123 133 895	100 221	116 534 483	116 634 704

4.11. Transakce se spřízněnými osobami

4.11.1. Výnosy realizované se spřízněnými subjekty

V roce 2015 se výnosy realizované se spřízněnými osobami podílely na celkových výnosech více než 62 %. V roce 2014 tento podíl činil více než 64 %.

4.11.2. Nákupy realizované se spřízněnými subjekty

V roce 2015 se nákupy realizované se spřízněnými osobami podílely na celkových nákupech 26 %. V roce 2014 tento podíl činil 28 %.

4.11.3. Nákupy a prodeje dlouhodobého nehmotného a hmotného majetku se spřízněnými subjekty

V roce 2015 se prodeje dlouhodobého majetku se spřízněnými osobami podílely na celkových prodejkách majetku 31 %. V roce 2014 tento podíl činil 40 %.

V roce 2015 se nákupy dlouhodobého majetku od spřízněných osob podílely na celkových nákupech majetku 0 %. V roce 2014 tento podíl činil 8 %.

4.12. Spotřebované nákupy

	(údaje v tis. Kč)	
	Období do 31.12.2015	Období do 31.12.2014
Spotřeba materiálu	120 209 543	113 822 881
Spotřeba energie	71 983	63 666
Spotřebované nákupy celkem	120 281 526	113 886 547

4.13. Služby

	(údaje v tis. Kč)	
	Období do 31.12.2015	Období do 31.12.2014
Přeprava	304 843	147 476
Služby personálních agentur – poskytnutí pracovníků	536 972	624 167
Ostatní služby (zejména doprava zaměstnanců, oprava a udržování, zabezpečení a ochrana majetku, leasing, školení, kontroly jakosti)	657 688	587 103
Celkem	1 499 503	1 358 746

Celkové náklady na odměny statutárnímu auditorovi jsou uvedeny v konsolidované účetní závěrce.

4.14. Odpisy dlouhodobého nehmotného a hmotného majetku

	(údaje v tis. Kč)	
	Období do 31.12.2015	Období do 31.12.2014
Odpisy DNM a DHM		
Odpisy DNM a DHM	238 529	256 487
Odpisy při vyřazení dlouhodobého majetku likvidací	8 442	780
Odpisy celkem	246 971	257 267

4.15. Nákupy a prodeje materiálu

Prodej materiálu je představován zejména prodejem nepotřebného materiálu.

4.16. Ostatní provozní výnosy

	(údaje v tis. Kč)	
	Období do 31.12.2015	Období do 31.12.2014
Smluvní pokuty a úroky z prodlení	14	78
Přijaté dotace k úhradě nákladů	3 241	865
Přeprava	199 767	165 651
Ostatní provozní výnosy	50 874	70 159
Přebytky zásob, náhrady mank a škod na provozním majetku	14 720	13 778
Ostatní provozní výnosy celkem	268 616	250 531

4.17. Ostatní finanční výnosy

Ostatní finanční výnosy představují kurzové zisky.

4.18. Ostatní finanční náklady

	(údaje v tis. Kč)	
	Období do 31.12.2015	Období do 31.12.2014
Kurzové ztráty	3 545 082	2 402 361
Bankovní poplatky	1 129	1 134
Ostatní finanční náklady	35 089	38 978
Celkem	3 581 300	2 442 473

5. ZAMĚSTNANCI, VEDENÍ SPOLEČNOSTI A STATUTÁRNÍ ORGÁNY

5.1. Osobní náklady a počet zaměstnanců

Průměrný přepočtený počet zaměstnanců a členů vedení společnosti za rok 2015 a 2014 je následující:

	(údaje v tis. Kč)			
	Počet 2015	Osobní náklady 2015	Počet 2014	Osobní náklady 2014
Zaměstnanci	2 512	977 830	2 511	921 758
Vedení společnosti	15	51 130	16	49 005
Celkem	2 527	1 028 960	2 527	970 763

Součástí osobních nákladů je také nepeněžní příjem zaměstnanců z titulu používání služebních vozidel k soukromým účelům.

6. ZÁVAZKY NEUVEDENÉ V ÚČETNICTVÍ

Soudní spory

K 31.12.2015 se společnost neúčastnila žádného soudního sporu, jehož rozhodnutí by mělo podstatný dopad na společnost.

Závazky spojené s výstavbou a pořizováním majetku (včetně finančního)

Společnost nemá k datu účetní závěrky budoucí závazky z titulu investičních výdajů plynoucí z uzavřených smluv.

7. UDÁLOSTI, KTERÉ NASTALY PO DATU ÚČETNÍ ZÁVĚRKY

Po datu účetní závěrky nedošlo k žádným událostem, které by měly významný dopad na účetní závěrku.