

**FOXCONN**

FOXCONN TECHNOLOGY GROUP

# VÝROČNÍ ZPRÁVA 2016



FOXCONN CZ s.r.o.

[www.foxconn.cz](http://www.foxconn.cz)

## **OBSAH**

- I. VÝROČNÍ ZPRÁVA**
- II. ZPRÁVA NEZÁVISLÉHO AUDITORA**
- III. ZPRÁVA O VZTAZÍCH MEZI PROPOJENÝMI OSOBAMI**
- IV. KONSOLIDOVANÁ ÚČETNÍ ZÁVĚRKA K 31. PROSINCI 2016**
- V. STATUTÁRNÍ ÚČETNÍ ZÁVĚRKA SPOLEČNOSTI K 31. PROSINCI 2016**

# I. VÝROČNÍ ZPRÁVA

## Úvodní slovo

Dámy a pánové, vážení obchodní partneři.

V roce 2016 zůstávaly příjmy závodu v Pardubicích v nejlepším případě na stejné úrovni, nebo měly tendenci klesající, neboť došlo k oslabení tradičních prodejů a nové prodeje se rozjížděly pomalu.

Skupina FOXCONN CZ vykázala během roku 2016 pokles celkových příjmů ve výši 7 % ve srovnání s rokem 2015, což bylo 120,281,580 milionů Kč ve srovnání se 129,734,061 miliony Kč. Tento pokles příjmů měl spolu se záporným dopadem FOREXu za následek pokles celkového zisku.

U divize HP došlo k mírnému poklesu v objemu, což vyústilo v nižší zisk oproti roku 2015.

Divize CNSBG v Pardubicích pokračovala v udržování příjmů v kladných číslech spolu se současným poklesem i růstem svého stávajícího portfolia, což jednoznačně vedlo ke stálému růstu příjmů a pokračujícímu uspokojování celosvětových trhů z České republiky. Vedle toho se divize CNSBG i nadále zaměřuje v rámci technického útvaru na rozvoj a růst iniciativy „Průmysl 4.0“ v souvislosti se svou stávající zákaznickou základnou a rovněž se zaměřuje na nové příležitosti a nové zákazníky.

V Kutné Hoře se rok 2016 ukázal být dalším rokem v řadě se standardní činností ve všech oblastech. Společnost Foxconn začíná v rámci Kutné Hory s novými příjmy. Vyvinula projekční střediska a velké úložiště dat (SafeDX) s cílem vytvářet v roce 2017 příjmy. Bylo to jako vždy období náročné, kdy pokračoval tlak ze strany našeho hlavního zákazníka na poskytování mimořádných výsledků v oblasti kvality, provozní metriky a včasných dodávek. Místní kolektiv tuto výzvu opět přijal a vykázal zlepšení ve všech oblastech souvisejících s činností.

Skupina FOXCONN CZ pokračuje v odpovědném investování v oblasti společenské a oblasti ochrany životního prostředí. Dále jsme rozvíjeli svůj systém společenské a ekologické odpovědnosti, který v roce 2015 přijaly všechny společnosti ve skupině FOXCONN CZ. Úspěšně jsme získali ocenění „nejlepší zaměstnavatel“ v Pardubickém kraji a rovněž jsme se v rámci České republiky umístili na 2. místě, což je fantastické dvojí ocenění a jasný důkaz toho, že s našimi českými zaměstnanci máme velice zdravý vztah. V roce 2016 jsme pokračovali v dlouhodobém i jednorázovém sponzorování. To bylo opět zaměřeno především na pomoc nemocným a postiženým lidem a organizacím, které se starají o vzdělávání mládeže, na podporu umísťování studentů do našich mnohých a rozmanitých provozů a na trvalé zaměstnávání více než 95 % našich praktikantů.

Rád bych všem zaměstnancům poděkoval za jejich nesmírné úsilí v napomáhání společnosti pozitivně přispívat k úspěchu našich klientů při zaměření především na hospodárnost. Rád bych rovněž poděkoval našim obchodním partnerům za jejich podporu v roce 2016.



William Campbell  
FOXCONN CZ s.r.o.

## 1. Společnosti konsolidačního celku

### Vymezení konsolidačního celku

Do konsolidačního celku byly kromě mateřské společnosti FOXCONN CZ s.r.o. zahrnuty její dceřiné společnosti Foxconn Global Services Division s.r.o. a Foxconn Technology CZ s.r.o., ve kterých mateřská společnost uplatňuje rozhodující vliv a drží v nich podíl 99 % a více.

### Profil společností konsolidačního celku

#### **FOXCONN CZ s.r.o.**

Společnost poskytuje kompletní řešení v oblasti IT a vyrábí spotřební elektroniku včetně komunikačních a elektronických zařízení. Hlavními výrobky jsou počítače, pracovní stanice, servery, switche, routery a náplně do inkoustových tiskáren. FOXCONN CZ s.r.o. dodává své výrobky do regionu EMEA (Evropa, Střední východ a Afrika).

#### **Foxconn Global Services Division s.r.o.**

Společnost nabízí kompletní poprodejní servis v regionu EMEA pro výrobky prodávané společností FOXCONN CZ s.r.o. Mezi hlavní služby patří dodávky náhradních dílů zákazníkům, logistika, plánování materiálu, opravy IT vybavení, testování a opravy jednotlivých komponentů stejně jako výroba a dodávky příslušenství k IT výrobkům.

#### **Foxconn Technology CZ s.r.o.**

Společnost se primárně zaměřuje na výrobu, testování a rekonfigurace serverů, infrastrukturních, datových a serverových racků a komplexních technologických řešení. Součástí aktivit je skladování vstupních komponent, konsolidace a expedice hotových produktů. Společnost zajišťuje i poprodejní servis a opravy náhradních dílů pro největšího zákazníka.

## 2. Skutečnosti, které nastaly po rozvahovém dni

V červnu 2017 prodala společnost FOXCONN CZ s.r.o. celý svůj podíl ve společnosti Foxconn Technology CZ s.r.o. Kupujícím je společnost Cloud Network Technology Kft, která je rovněž součástí celosvětové skupiny Foxconn (Hon Hai)..

## 3. Předpokládaný vývoj aktivit společnosti FOXCONN CZ s.r.o.

Naším záměrem je i nadále rozšiřování obchodní činnosti ve prospěch našich klíčových zákazníků. Budeme rozšiřovat schopnosti a služby skupiny FOXCONN CZ s.r.o. včetně logistických služeb, které podporují a posilují hodnotu naší společnosti pro naše zákazníky.

#### 4. Organizační složka podniku v zahraničí

FOXCONN CZ s.r.o. nemá pobočku nebo jinou část obchodního závodu v zahraničí.

#### 5. Aktivity v oblasti výzkumu a vývoje

V roce 2016 pokračovala transformace společnosti z poskytovatele výrobních služeb na firmu zajišťující služby v oblasti vývoje, výzkumu a systémové integrace pokročilých technologií.

Pro podporu této iniciativy byly v roce 2016 provedeny investice do založení dceřiných společností.

Zaměření jednotlivých společností má zajistit kompletní služby od designu produktu po hardware i software stránce, dále vývoj IIOT řešení, MES a výroby jednoúčelových strojů a následné služby cloud computingu a datového centra. Výsledkem vývojových a výzkumných aktivit bude pokrytí interních požadavků firmy Foxconn, stejně tak i malých a středních firem působících na volném trhu.

Prvním hmatatelným výsledkem je transformace lisovny a lakovny do podniku splňujícího parametry „chytré“ továrny. Zde budou implementovány projekty pokročilé logistiky a identifikace materiálu, sběru dat z výrobní technologie a jejich vyhodnocování pomocí business intelligence, kontrola kvality pomocí vision systému a robotické manipulace/spojování dílů.

Pro rozvoj výzkumných aktivit je nastavena spolupráce s univerzitami (UPCE, ČVUT aj.) na úrovni jednotlivých projektů, zadávání témat diplomových prací až po poskytnutí grantu profesorům zabývajícím se výzkumem v oblastech, které společnost zajímají.

Výše uvedené iniciativy mají velký potenciál posunout naši společnost do nového tisíciletí a vytvořit novou generaci naší společnosti.

#### 6. Aktivity v oblasti ochrany životního prostředí a zaměstnaneckých vztahů

##### Politika odpovědnosti vůči sociálnímu a životnímu prostředí

Společnosti skupiny FOXCONN CZ mají zaveden systém odpovědnosti za společnost a životní prostředí (SER), který je v souladu s Kodexem elektrotechnického průmyslu – Electronic Industry Citizenship Coalition Code of Conduct – a který trvale rozvíjíme. Program SER je úzce spojen s integrovaným systémem řízení ochrany životního prostředí, bezpečností a ochranou zdraví při práci a také s pracovním právem a etickými zásadami. SER tým v České republice je členem globálního SER týmu, který vyhodnocuje úroveň shody s požadavky Kodexu elektrotechnického průmyslu u jednotlivých poboček společnosti FOXCONN CZ s.r.o.

V uplynulých letech se staly součástí kvalifikačních požadavků našich dodavatelů i požadavky vyplývající z Kodexu elektrotechnického průmyslu. Společnost FOXCONN CZ s.r.o. aktivně vyžaduje od všech svých dodavatelů služeb a materiálu plnění požadavků Kodexu elektrotechnického průmyslu. Každý dodavatel je hodnocen a na základě zjištění z provedených kontrol jsou vyžadována zlepšení.

V rámci zlepšování plnění požadavků programu SER postupně zlepšujeme prvky v rámci zavedených mezinárodních standardů ISO 14001 a OHSAS 18001. Veškeré požadavky byly zaváděny napříč všemi společnostmi skupiny Foxconn v České republice a byl vytvořen jednotný systém řízení pro BOZP a pro ochranu životního prostředí.

Informace o stavu plnění požadavků programu SER jsou komunikovány managementu společnosti 1x měsíčně v rámci měsíčních přezkoumání vedením společnosti. To umožňuje průběžně zlepšovat stav v jednotlivých oblastech programu SER a udržovat standardy společnosti na velmi vysoké úrovni.

V souladu s koncepcí programu SER rozšiřujeme jeho rozsah tím, že požadujeme po našich dodavatelích, aby stejně jako naše společnost i oni převzali svoji odpovědnost za plnění SER požadavků, a za tímto účelem jsme provedli kontroly u našich klíčových dodavatelů.

### **Ochrana životního prostředí a ISO 14001**

V listopadu roku 2016 proběhl dozorový audit systému řízení ochrany životního prostředí společnosti FOXCONN CZ s.r.o. provedený společností SGS Czech Republic, s.r.o. V jeho rámci nebyla odhalena žádná neshoda a společnost úspěšně obhájila držení certifikátu ISO 14001.

Společnost FOXCONN CZ s.r.o. plně respektuje nařízení Evropské direktivy 95/2002/EC, o omezení obsahu nebezpečných látek ve výrobku (RoHS). Společnost FOXCONN CZ s.r.o. si stanovila vlastní politiku omezení obsahu nebezpečných látek ve výrobku, která shrnuje požadavky národní legislativy a nejpřísnější požadavky svých zákazníků. V současné době se omezení vztahuje na použití při výrobě nebo ve výrobku více než 600 nebezpečných chemických látek a přípravků. Politika omezení obsahu nebezpečných látek ve výrobku je přístupná na webových stránkách společnosti a u všech dodavatelů aktivně prosazována.

Společnosti skupiny FOXCONN CZ plně respektují nařízení Evropské direktivy 1907/2006/EC, o registraci, hodnocení, povolování a omezování chemických látek (REACH).

Skupina společností FOXCONN CZ se snaží zajistit, aby dodavatelé chemických látek poskytovali prostřednictvím bezpečnostních listů informace o rizicích, které potřebuje, aby látky mohla používat bezpečně.

## Bezpečnost a ochrana zdraví při práci

Hlavním cílem politiky bezpečnosti práce při činnostech skupiny FOXCONN CZ je ochrana zdraví zaměstnanců zaměřená na předcházení vzniku pracovních úrazů a jiných poškození zdraví souvisejících s pracovní činností. Důslednou implementací a vyžadováním plnění politiky BOZP dále snižujeme významnost rizikových faktorů na našich pracovištích a následně též i množství a závažnost pracovních úrazů.

Při zavádění systému řízení BOZP byl kladen důraz na prevenci, a to plněním aktuálních právních předpisů BOZP a technických norem, identifikací nebezpečí a hodnocením rizik jednotlivých pracovních činností. Systém řízení BOZP je implementován do všech oblastí a činností společnosti. Předpokladem je dodržování právních a jiných předpisů. Průběžné ověřování plnění uvedených požadavků je zajištěno systémem interních auditů a kontrol na jednotlivých pracovištích.

V listopadu roku 2016 proběhl dozorový audit systému řízení bezpečnosti a ochrany zdraví při práci společnosti FOXCONN CZ s.r.o. provedený společností SGS Czech Republic, s.r.o. V jeho rámci nebyla odhalena žádná neshoda a společnost úspěšně obhájila držení certifikátu OHSAS 18001.

Veškerá pracoviště společnosti jsou řádně zařazena do kategorií, na pracovištích je prováděn pravidelný monitoring a vyhodnocování rizikových pracovišť, a to i pomocí měření akreditovaných laboratoří. Na pracovištích, kde charakter prací neumožňuje přijetí opatření kolektivní ochrany k vyloučení působení rizikových faktorů na zdraví našich zaměstnanců, společnost poskytuje zaměstnancům osobní ochranné pomůcky, aby tak zajistila dostatečnou ochranu před působením rizikových faktorů.

Všechny pracovní činnosti mají zpracované a aktuální analýzy pracovních rizik a kategorizací prací dle platné legislativy. Veškerá pracoviště jsou také označena bezpečnostními a výstražnými tabulkami požární ochrany a jsou vybavena věcnými prostředky požární ochrany a požárně bezpečnostními zařízeními.

Stav BOZP a PO na pracovištích je ověřován 2x ročně komplexními prověrkami BOZP a PO. Zaměstnanci prochází 1x ročně opakovanými školeními a průběžně jsou seznamováni se změnami v procesech a ve společnosti.

## Evropský zaměstnavatel rovných příležitostí

Skupina FOXCONN CZ působí v dynamicky se rozvíjejícím obchodním odvětví, ve kterém se může úspěšně prosazovat pouze v případě, že bude své aktivity průběžně rozvíjet a své práce se zhostí s nejvyšším zájmem a profesionalitou.

Proto klademe velký důraz na neustálý rozvoj individuálních a skupinových znalostí a schopností. Naši zaměstnanci se průběžně zúčastňují nejrůznějších tréninků, podporujeme také jejich osobní i profesní plány související s dalším sebevzděláváním.

Jako zaměstnavatel děláme vše pro to, abychom vytvořili a neustále zlepšovali pracovní podmínky a prostředí, které vybízí ke kvalitním výkonům. Klademe velký důraz na průběžné a objektivní hodnocení výkonu všech našich zaměstnanců. Velkou pozornost věnujeme i tomu, abychom pro naše zaměstnance vytvořili bezpečné, příjemné a inspirativní pracovní prostředí a pomáhali jim v jejich práci zajištěním vysoce kvalitního technického a sociálního zázemí.

Výrobky, služby a spokojenost, důvěra i loajalita zákazníků skupiny FOXCONN CZ závisejí na kvalitě naší práce. Od našich zaměstnanců tedy očekáváme, že budou poskytovat to nejlepší ze svých znalostí a schopností, budou otevření vůči všemu novému a sami budou iniciovat efektivní změny a inovace. Svou práci budou odvádět takovým způsobem, aby si zasloužili důvěru svých spolupracovníků a loajalitu našich partnerů. Naším zaměstnancům plně důvěřujeme v tom, že se chovají a jednají za všech okolností správně, bezúhonně a v souladu s nejvyššími etickými standardy. Jakákoliv forma korupce, vydírání, zpronevěry, zneužití informací, nerespektování duševního vlastnictví či nepřiměřeného nebo neoprávněného prospěchu není tolerována.

V naší společnosti věříme, že odlišnost a různorodost jsou těmi správnými vodítky a přinášejí s sebou kreativitu a inovativní nápady, poskytují nám konkurenční výhodu. Nabídka zaměstnání ve skupině FOXCONN CZ je otevřena všem lidem bez rozdílu, každý zájemce má stejnou příležitost být zaměstnán a každému jsou nabídnuty odpovídající podmínky zajišťované pracovní smlouvou.

Naše personální politika dosáhla globálního rozměru, vytváření rozdílného a pestrého prostředí se stalo součástí cesty, kterou se chceme ubírat i do budoucna.

### **Antidiskriminační politika**

Velká pozornost je věnována rovnému jednání a zacházení se všemi zaměstnanci jakožto reálné součástí podnikových pravidel a předpisů. Z pohlaví, věku, náboženství, rasy, národnosti, členství v politických stranách a podobně nesmějí vyplynout žádné rozdíly. Naše podniková praxe je v souladu s českým právem a mezinárodními úmluvami o svobodné volbě zaměstnání, zamezení dětské práci, zacházení s lidmi, odměně za práci a minimální mzdě i pracovní době. Společnost respektuje práva svých zaměstnanců, podporuje možnost otevřené komunikace v záležitostech pracovních podmínek, chrání svobodu sdružování a pravidelně sjednává kolektivní smlouvu s odborovou organizací.

K 1. 1. 2014 byl vydán Etický kodex společnosti Foxconn vycházející z hodnot a principů, které společnost zastává, a představuje návod pro jednání při plnění každodenních povinností. S tímto kodexem byli všichni zaměstnanci seznámeni.

## 7. Cíle a metody systému řízení rizik

### Investiční pobídky

Mateřská společnost FOXCONN CZ s.r.o. získala v roce 2011 investiční pobídku ve formě částečné slevy na dani na základě rozšíření stávající výroby. Společnost Foxconn Technology CZ s.r.o. získala v roce 2009 investiční pobídku ve formě slevy na dani na období 10 let. Vnitřní postupy byly uzpůsobeny tak, aby řádně kontrolovaly a hodnotily stav investiční pobídky a zajistily, že se plní a dále se budou plnit veškeré právní požadavky a závazky stanovené usnesením vlády a zákonem o investičních pobídkách. Investiční pobídky jsou velice efektivním nástrojem na podporu výroby. Investiční pobídka představuje úlevu na platbách daně z příjmu právnických osob.

### Systém řízení kvality

V roce 2016 jsme úspěšně absolvovali všechny audity ze strany všech požadovaných certifikačních organizací (GS, TUV, UL, CSA, EAC, aj.). Recertifikační audit ISO 9001 proběhl s pozitivním výsledkem. V roce 2017 nás čeká přechod na novelizovanou normu ISO 9001 a její certifikace. Ostatní certifikační organizace planují audity v příštím roce bez očekávaných změn.

V oblasti neustálého zlepšování, konkrétně programu Kaizen a Lean, byl rok 2016 co do počtu zlepšovacích návrhů na úrovni roku předchozího.

## 8. Pojištění

Odpovědnostní pojištění a majetková pojištění jsou hlavními nástroji pojistné politiky mateřské společnosti FOXCONN CZ s.r.o. Subjekty, které pojišťují rizika společnosti, patří k předním světovým pojistitelům. Největší makléřská společnost na světě Marsh poskytuje konzultace při uzavírání nových pojistných smluv či jejich obnově. Ve dvou níže uvedených odstavcích je přehled nejdůležitějších pojistných smluv společnosti.

Je uzavřeno několik smluv pojišťujících odpovědnost společnosti. Nejdůležitější odpovědnostní rizika (všeobecná odpovědnost, odpovědnost za škodu způsobenou vadným výrobkem, křížová odpovědnost) jsou pojištěna programovou pojistnou smlouvou (XL Insurance Company SE) uzavřenou prostřednictvím mateřské společnosti; dalším uzavřeným pojištěním je pojištění odpovědnosti za věci převzaté a v užívání (Allianz pojišťovna, a. s.) a pojištění odpovědnosti za škodu způsobenou provozem vozidla (Česká podnikatelská pojišťovna, a.s., Česká republika).

Majetková rizika (živelní rizika, přerušení provozu, odcizení) jsou zajištěna programovou pojistnou smlouvou (AXA/UNIQA) sjednanou mateřskou společností a ST Policy (AIG Taiwan) pojišťuje zásoby vlastněné mateřskou společností FOXCONN CZ s.r.o., a to jak zásoby v průběhu přepravy, tak v průběhu zpracování a skladování.

## **Přehled pojistných událostí a vývoje pojistné politiky FOXCONN CZ s.r.o. za rok 2016**

V roce 2016 nenastala ve společnosti FOXCONN CZ s.r.o. žádná závažnější pojistná událost.

### **9. Aktivity v oblasti PR (vztahy s veřejností, sponzoring)**

Mateřská společnost FOXCONN CZ s.r.o. se snaží pečovat nejen o své zaměstnance, ale rovněž cítí odpovědnost vůči místní veřejnosti. Vzhledem k tomu, že není možné vyhovět všem žádostem o poskytnutí materiální či finanční pomoci, které do společnosti přicházejí, vytyčili jsme si vlastní sponzoringovou politiku.

Jakožto společnost působící v Pardubicích se snažíme soustředit v první řadě na sdružení, která jsou aktivní v našem městě a regionu. Od roku 2010 jsme rozšířili naše sponzorské aktivity i do Kutné Hory, kde sídlí naše další společnost.

Dalším rozhodujícím faktorem je oblast, které se žádající sdružení věnuje. Společnost FOXCONN CZ s.r.o. se zaměřuje především na pomoc nemocným a handicapovaným nebo na organizace pro výchovu a vzdělávání mládeže.

Žádosti o sponzoring jsou přijímány na personálním oddělení v průběhu celého roku. Výše jednotlivých příspěvků se odvíjí od předem stanoveného a schváleného ročního rozpočtu.

Pravidelně spolupracujeme se Speciální školou Svítání a Českou abilympijskou asociací. Od roku 2001 jsme partnerem akce „Dětský super den“, která se již tradičně koná v červnu na pardubickém dostihovém závodišti. Pravidelně jsme jedním z organizátorů Multikulturního týdne, který podporuje integraci cizinců do české společnosti. Každým rokem rozšiřujeme spolupráci i s dalšími organizacemi v celém regionu.

#### Hlavní oblasti, které čerpají podporu v rámci sponzoringu:

- podpora dětí a mládeže
- podpora vzdělávání dětí a mládeže
- podpora pardubických společenských aktivit
- podpora handicapovaných spoluobčanů
- podpora v oblasti sociální a zdravotnické péče
- podpora integrace cizinců do české společnosti

V roce 2016 jsme podpořili:

- Ekocentrum Paleta
- Institut rozvoje evropských regionů
- Křižovatka handicap centrum
- Cesta životem bez bariér
- Dětské centrum Veská
- Dětské rehabilitační centrum Lentilka
- Mateřskou školu Gebauerova, Pardubice
- Mateřskou školu Wintrova, Pardubice
- Základní a Mateřskou školu Srch
- Základní a Mateřská škola Malešov
- Základní škola T.G. Masaryka, Kutná Hora
- VOŠ, SPŠ a OA Přemysla Otakara II., Čáslav
- Základní a Praktická škola Svítání
- Salesiánský klub mládeže
- Skutečně zdravou školu
- Pardubický spolek historie železniční dopravy
- Divadlo dětem – Festival Veselé léto
- Florbalový klub Třemošnice
- Hokejový klub Hostovice
- Kroužky ČR Východ – Kroužky na křídlech naděje
- Pardubické letní kino
- Českou abilympijskou asociaci
- Dětský super den
- Kulturní centrum Pardubice – projekt Pohádkový svět
- Multikulturní týden v Pardubicích
- Organizaci Slovo 21 napomáhající integraci cizinců

I nadále se budeme angažovat v podpoře aktivit pardubické a kutnohorské veřejnosti a usilovat o zkvalitnění a zpestření životních podmínek místních občanů.

## **II. ZPRÁVA NEZÁVISLÉHO AUDITORA**

## ZPRÁVA NEZÁVISLÉHO AUDITORA

### Pro společníky společnosti FOXCONN CZ s.r.o.

Se sídlem: U Zámečku 27, 530 03 Pardubice

#### Výrok auditora

Provedli jsme audit přiložené konsolidované účetní závěrky konsolidačního celku společnosti FOXCONN CZ s.r.o. („konsolidační celek“) sestavené na základě českých účetních předpisů, která se skládá z konsolidované rozvahy k 31. prosinci 2016, konsolidovaného výkazu zisku a ztráty, konsolidovaného přehledu o změnách vlastního kapitálu a konsolidovaného přehledu o peněžních tocích za rok končící k tomuto datu a přílohy této konsolidované účetní závěrky, která obsahuje popis použitých podstatných účetních metod a další vysvětlující informace.

Podle našeho názoru přiložená konsolidovaná účetní závěrka podává věrný a poctivý obraz konsolidované finanční pozice konsolidačního celku k 31. prosinci 2016 a jeho konsolidované finanční výkonnosti a konsolidovaných peněžních toků za rok končící k tomuto datu v souladu s českými účetními předpisy.

#### Základ pro výrok

Audit jsme provedli v souladu se zákonem o auditorech a standardy Komory auditorů České republiky pro audit, kterými jsou mezinárodní standardy pro audit (ISA), případně doplněné a upravené souvisejícími aplikačními doložkami. Naše odpovědnost stanovená těmito předpisy je podrobněji popsána v oddílu Odpovědnost auditora za audit konsolidované účetní závěrky. V souladu se zákonem o auditorech a Etickým kodexem přijatým Komorou auditorů České republiky jsme na konsolidačním celku nezávislí a splnili jsme i další etické povinnosti vyplývající z uvedených předpisů. Domníváme se, že důkazní informace, které jsme shromáždili, poskytují dostatečný a vhodný základ pro vyjádření našeho výroku.

#### Ostatní informace uvedené v konsolidované výroční zprávě

Ostatními informacemi jsou v souladu s § 2 písm. b) zákona o auditorech informace uvedené v konsolidované výroční zprávě mimo konsolidovanou účetní závěrku a naši zprávu auditora. Za ostatní informace odpovídají jednatelé společnosti.

Náš výrok ke konsolidované účetní závěrce se k ostatním informacím nevztahuje. Přesto je však součástí našich povinností souvisejících s ověřením konsolidované účetní závěrky seznámení se s ostatními informacemi a posouzení, zda ostatní informace nejsou ve významném (materiálním) nesouladu s konsolidovanou účetní závěrkou či našimi znalostmi o účetní jednotce získanými během ověřování konsolidované účetní závěrky nebo zda se jinak tyto informace nejeví jako významně (materiálně) nesprávné. Také posuzujeme, zda ostatní informace byly ve všech významných (materiálních) ohledech vypracovány v souladu s příslušnými právními předpisy. Tímto posouzením se rozumí, zda ostatní informace splňují požadavky právních předpisů na formální náležitosti a postup vypracování ostatních informací v kontextu významnosti (materiality), tj. zda případné nedodržení uvedených požadavků by bylo způsobilé ovlivnit úsudek činěný na základě ostatních informací.

Na základě provedených postupů, do míry, jež dokážeme posoudit, uvádíme, že:

- Ostatní informace, které popisují skutečnosti, jež jsou též předmětem zobrazení v konsolidované účetní závěrce, jsou ve všech významných (materiálních) ohledech v souladu s konsolidovanou účetní závěrkou.
- Ostatní informace byly vypracovány v souladu s právními předpisy.

Dále jsme povinni uvést, zda na základě poznatků a povědomí o společnosti, k nimž jsme dospěli při provádění auditu, ostatní informace neobsahují významné (materiální) věcné nesprávnosti. V rámci uvedených postupů jsme v obdržení ostatních informací žádné významné (materiální) věcné nesprávnosti nezjistili.

### Odpovědnost jednatelů účetní jednotky za konsolidovanou účetní závěrku

Jednatelé společnosti jsou odpovědní za sestavení konsolidované účetní závěrky podávající věrný a poctivý obraz v souladu s českými účetními předpisy, a za takový vnitřní kontrolní systém, který považuje za nezbytný pro sestavení konsolidované účetní závěrky tak, aby neobsahovala významné (materiální) nesprávnosti způsobené podvodem nebo chybou.

Při sestavování konsolidované účetní závěrky jsou jednatelé společnosti povinni posoudit, zda je konsolidační celek schopen nepřetržitě trvat, a pokud je to relevantní, popsat v příloze konsolidované účetní závěrky záležitosti týkající se jeho nepřetržitého trvání a použití předpokladu nepřetržitého trvání při sestavení konsolidované účetní závěrky, s výjimkou případů, kdy jednatelé plánují zrušení konsolidačního celku nebo ukončení jeho činnosti, resp. kdy nemají jinou reálnou možnost než tak učinit.

### Odpovědnost auditora za audit konsolidované účetní závěrky

Naším cílem je získat přiměřenou jistotu, že konsolidovaná účetní závěrka jako celek neobsahuje významnou (materiální) nesprávnost způsobenou podvodem nebo chybou a vydat zprávu auditora obsahující náš výrok. Přiměřená míra jistoty je velká míra jistoty, nicméně není zárukou, že audit provedený v souladu s výše uvedenými předpisy ve všech případech v konsolidované účetní závěrce odhalí případnou existující významnou (materiální) nesprávnost. Nesprávnosti mohou vznikat v důsledku podvodů nebo chyb a považují se za významné (materiální), pokud lze reálně předpokládat, že by jednotlivě nebo v souhrnu mohly ovlivnit ekonomická rozhodnutí, která uživatelé konsolidované účetní závěrky na jejím základě přijmou.

Při provádění auditu v souladu s výše uvedenými předpisy je naší povinností uplatňovat během celého auditu odborný úsudek a zachovávat profesní skepticismus. Dále je naší povinností:


- Identifikovat a vyhodnotit rizika významné (materiální) nesprávnosti konsolidované účetní závěrky způsobené podvodem nebo chybou, navrhnout a provést auditorské postupy reagující na tato rizika a získat dostatečné a vhodné důkazní informace, abychom na jejich základě mohli vyjádřit výrok. Riziko, že neodhalíme významnou (materiální) nesprávnost, k níž došlo v důsledku podvodu, je větší než riziko neodhalení významné (materiální) nesprávnosti způsobené chybou, protože součástí podvodu mohou být tajné dohody (koluze), falšování, úmyslná opomenutí, nepravdivá prohlášení nebo obcházení vnitřních kontrol.
- Seznámit se s vnitřním kontrolním systémem konsolidačního celku relevantním pro audit v takovém rozsahu, abychom mohli navrhnout auditorské postupy vhodné s ohledem na dané okolnosti, nikoli abychom mohli vyjádřit názor na účinnost jeho vnitřního kontrolního systému.
- Posoudit vhodnost použitých účetních pravidel, přiměřenost provedených účetních odhadů a informace, které v této souvislosti jednatelé společnosti uvedli v příloze konsolidované účetní závěrky.
- Posoudit vhodnost použití předpokladu nepřetržitého trvání při sestavení konsolidované účetní závěrky jednateli a to, zda s ohledem na shromážděné důkazní informace existuje významná (materiální) nejistota vyplývající z událostí nebo podmínek, které mohou významně zpochybnit schopnost konsolidačního celku nepřetržitě trvat. Jestliže dojdeme k závěru, že taková významná (materiální) nejistota existuje, je naší povinností upozornit v naší zprávě na informace uvedené v této souvislosti v příloze konsolidované účetní závěrky, a pokud tyto informace nejsou dostatečné, vyjádřit modifikovaný výrok. Naše závěry týkající se schopnosti konsolidačního celku nepřetržitě trvat vycházejí z důkazních informací, které jsme získali do data naší zprávy. Nicméně budoucí události nebo podmínky mohou vést k tomu, že konsolidační celek ztratí schopnost nepřetržitě trvat.
- Vyhodnotit celkovou prezentaci, členění a obsah konsolidované účetní závěrky, včetně přílohy, a dále to, zda konsolidovaná účetní závěrka zobrazuje podkladové transakce a události způsobem, který vede k věrnému zobrazení.
- Získat dostatečné a vhodné důkazní informace o finančních údajích účetních jednotek zahrnutých do konsolidačního celku a o jeho podnikatelské činnosti, aby bylo možné vyjádřit výrok ke konsolidované účetní závěrce. Zodpovídáme za řízení auditu konsolidačního celku, dohled nad ním a za jeho provedení. Výrok auditora ke konsolidované účetní závěrce je naší výhradní odpovědností.

Naší povinností je informovat jednatele mimo jiné o plánovaném rozsahu a načasování auditu a o významných zjištěních, která jsme v jeho průběhu učinili, včetně zjištěných významných nedostatků ve vnitřním kontrolním systému.

V Praze dne 31. července 2017


Auditorská společnost:

Deloitte Audit s.r.o.  
evidenční číslo 079



Statutární auditor:

Martin Tesař  
evidenční číslo 2030



### **III. ZPRÁVA O VZTAZÍCH MEZI PROPOJENÝMI OSOBAMI**

## Zpráva o vztazích mezi propojenými osobami za rok 2016

Statutární orgán společnosti FOXCONN CZ s.r.o. se sídlem U Zámečku 27, Pardubičky, 530 03 Pardubice, Česká republika, IČ: 25938002, zapsané v obchodním rejstříku vedeném Krajským soudem v Hradci Králové, oddíl C, vložka 16095, a zastoupené jednatelem: William Campbell a Allan Bowie Keown, předkládá tuto zprávu o vztazích mezi propojenými osobami.

### 1. Ovládaná osoba

FOXCONN CZ s.r.o. se sídlem U Zámečku 27, Pardubičky, 530 03 Pardubice, Česká republika IČ: 25938002, zapsaná v obchodním rejstříku vedeném Krajským soudem v Hradci Králové, oddíl C, vložka 16095 (dále také „Ovládaná osoba“).

### 2. Ovládající osoba

Hon Hai Precision Industry Co., Ltd., se sídlem No. 66, Chung Shan Road, Tu Cheng City, Taipei Hsien Taiwan, R.O.C. (dále také „Ovládající osoba“).

### 3. Struktura vztahů a další osoby ovládané stejnou Ovládající osobou

Seznam a struktura společností, které jsou ovládány Ovládající osobou a s nimiž mají společnosti ze skupiny Foxconn vztahy, jsou uvedeny v Příloze č. I, na kterou Ovládaná osoba tímto odkazuje. Statutární orgán nemá další informace ohledně těchto osob nad rámec tam uvedený.

### 4. Způsob a prostředky ovládání

Ovládající osoba vykonávala rozhodující vliv na řízení Ovládané osoby nepřímo, a to prostřednictvím společnosti Foxconn Holdings B.V., která byla vlastníkem 100% obchodního podílu Ovládané osoby a měla k tomu v účetním období 2016 odpovídající podíl na hlasovacích právech.

V rámci skupiny Hon Hai / Foxconn dochází ke koordinaci aktivit a řízení na úrovni jednotlivých výrobních divizí, kdy významná a strategická rozhodnutí jsou koordinována v součinnosti s Ovládající osobou.

### 5. Úloha Ovládané osoby ve vztazích mezi osobami uvedenými výše

Ovládaná osoba je výrobní společností zajišťující v rámci společností skupiny Foxconn a osob jí ovládaných zejména smluvní / zakázkovou výrobu pro své partnery a zákazníky – přední výrobce v oboru informačních technologií.

### 6. Přehled jednání učiněných v posledním účetním období, která byla učiněna na popud nebo v zájmu Ovládající osoby nebo jí ovládaných osob, pokud se takové jednání týkalo majetku, který přesahuje 10% vlastního kapitálu Ovládané osoby dle poslední účetní závěrky

V daném účetním období nebyla učiněna žádná jednotlivá jednání či úkony na popud nebo v zájmu Ovládající osoby nebo jí ovládaných osob, která by se týkala majetku přesahujícího 10% vlastního kapitálu Ovládané osoby.

### 7. Přehled vzájemných smluv mezi propojenými osobami

#### 7.1. Vztahy mezi FOXCONN CZ s.r.o. a Hon Hai Precision Industry Co. Ltd.

7.1.1. Mezi společnostmi FOXCONN CZ s.r.o. a Hon Hai Precision Industry Co., Ltd. trval v roce 2016 smluvní vztah založený kupní smlouvou, přičemž na základě této smlouvy dodává společnost FOXCONN CZ s.r.o. společnosti Hon Hai Precision Industry Co., Ltd. výrobky a jiné materiály. Protiplněním je úhrada ceny za tyto výrobky a jiné materiály.

- 7.1.2. Mezi společnostmi FOXCONN CZ s.r.o. a Hon Hai Precision Industry Co., Ltd. trval v roce 2016 smluvní vztah založený smlouvou o dodávkách, přičemž na základě této smlouvy dodává společnost Hon Hai Precision Industry Co., Ltd. společnosti FOXCONN CZ s.r.o. výrobky a jiné materiály. Protiplněním je úhrada ceny za tyto výrobky a jiné materiály.
- 7.2. Vztahy mezi FOXCONN CZ s.r.o. a Foxconn Holdings B.V.
- 7.2.1. Během účetního období roku 2016 neeviduje společnost FOXCONN CZ s.r.o. žádnou nově uzavřenou nebo trvající smlouvu se společností Foxconn Holdings B.V.
- 7.3. Vztahy mezi FOXCONN CZ s.r.o. a Foxconn Global Services Division s.r.o.
- 7.3.1. Mezi společnostmi FOXCONN CZ s.r.o. a Foxconn Global Services Division s.r.o. trval v roce 2016 smluvní vztah založený Smlouvou o nájmu nebytových prostor, na jejímž základě poskytuje společnost FOXCONN CZ s.r.o. společnosti Foxconn Global Services Division s.r.o. nebytové prostory a služby související s nájmem nebytových prostor. Společnost Foxconn Global Services Division s.r.o. poskytuje společnosti FOXCONN CZ s.r.o. jako protiplnění z této smlouvy úhradu nájemného a úhradu služeb souvisejících s nájmem nebytových prostor.
- 7.3.2. Mezi společnostmi FOXCONN CZ s.r.o. a Foxconn Global Services Division s.r.o. trval v roce 2016 smluvní vztah založený smlouvou o půjčce, na jehož základě byla společností FOXCONN CZ s.r.o. poskytnuta finanční půjčka.
- 7.3.3. Mezi společnostmi FOXCONN CZ s.r.o. a Foxconn Global Services Division s.r.o. byl v roce 2016 založen smluvní vztah, na jehož základě byla společností FOXCONN CZ s.r.o. poskytnuta finanční půjčka.
- 7.3.4. Mezi společnostmi FOXCONN CZ s.r.o. a Foxconn Global Services Division s.r.o. trval v roce 2016 smluvní vztah založený dohodou o poskytování služeb, jejímž předmětem je závazek společnosti Foxconn Global Services Division s.r.o. poskytovat společnosti FOXCONN CZ s.r.o. poprodejní opravárenské a další s tím spojené služby a závazek společnosti FOXCONN CZ s.r.o. zaplatit za poskytnuté služby odměnu.
- 7.3.5. Mezi společnostmi FOXCONN CZ s.r.o. a Foxconn Global Services Division s.r.o. trval v roce 2016 smluvní vztah založený Smlouvou o poskytování služeb, jejímž předmětem je závazek společnosti FOXCONN CZ s.r.o. poskytovat společnosti Foxconn Global Services Division s.r.o. administrativní a jiné služby. Společnost Foxconn Global Services Division s.r.o. poskytuje jako protiplnění odměnu.
- 7.3.6. Mezi společnostmi FOXCONN CZ s.r.o. a Foxconn Global Services Division s.r.o. trval v roce 2016 smluvní vztah založený Smlouvou o poskytování služeb, jejímž předmětem je závazek společnosti Foxconn Global Services Division s.r.o. poskytovat společnosti FOXCONN CZ s.r.o. administrativní a jiné služby. Společnost FOXCONN CZ s.r.o. poskytuje jako protiplnění odměnu.
- 7.3.7. Mezi společnostmi FOXCONN CZ s.r.o. a Foxconn Global Services Division s.r.o. trval v roce 2016 smluvní vztah založený Smlouvou o poskytnutí záruky, jejímž předmětem je závazek společnosti FOXCONN CZ s.r.o. poskytnout společnosti Foxconn Global Services Division s.r.o. na její požádání záruční prohlášení, dle kterého bude společnost FOXCONN CZ s.r.o. za společnost Foxconn Global Services Division s.r.o. ručit za plnění všech finančních povinností vůči orgánům státní správy České republiky vyplývajících z podnikání.
- 7.3.8. Společnost FOXCONN CZ s.r.o. dále poskytla ručení ve prospěch společnosti Foxconn Global Services Division s.r.o. na základě ručitelského prohlášení vydaného ve prospěch společnosti CTP Property V, a.s. ze dne 7.3.2013 ohledně závazků vyplývajících ze smlouvy o nájmu skladovací haly a souvisejících pozemků v katastrálním území Drozdice. Tento závazek trval i v roce 2016.

- 7.4. Vztahy mezi FOXCONN CZ s.r.o. a GLOBAL SERVICES SOLUTIONS s.r.o.
- 7.4.1. Mezi společnostmi FOXCONN CZ s.r.o. a GLOBAL SERVICES SOLUTIONS s.r.o. trval v roce 2016 smluvní vztah založený smlouvou o půjčce, na jejímž základě byla společností GLOBAL SERVICES SOLUTIONS s.r.o. poskytnuta finanční půjčka.
- 7.4.2. Mezi společnostmi FOXCONN CZ s.r.o. a GLOBAL SERVICES SOLUTIONS s.r.o. byl v roce 2016 založen smluvní vztah smlouvou o půjčce, na jejímž základě byla společností GLOBAL SERVICES SOLUTIONS s.r.o. poskytnuta finanční půjčka.
- 7.4.3. Mezi společnostmi FOXCONN CZ s.r.o. a GLOBAL SERVICES SOLUTIONS s.r.o. trval v roce 2016 smluvní vztah založený Smlouvou o poskytování služeb, na jejímž základě poskytuje společnost GLOBAL SERVICES SOLUTIONS s.r.o. společností FOXCONN CZ s.r.o. administrativní a jiné služby a jako protiplnění hradí společnost FOXCONN CZ s.r.o. společností GLOBAL SERVICES SOLUTIONS s.r.o. odměnu.
- 7.4.4. Mezi společnostmi FOXCONN CZ s.r.o. a GLOBAL SERVICES SOLUTIONS s.r.o. trval v roce 2016 smluvní vztah založený Smlouvou o poskytování služeb, na jejímž základě poskytuje společnost FOXCONN CZ s.r.o. společností GLOBAL SERVICES SOLUTIONS s.r.o. administrativní a jiné služby a jako protiplnění hradí společnost GLOBAL SERVICES SOLUTIONS s.r.o. společností FOXCONN CZ s.r.o. odměnu.
- 7.5. Vztahy mezi FOXCONN CZ s.r.o. a Foxconn Technology CZ s.r.o.
- 7.5.1. Mezi společnostmi FOXCONN CZ s.r.o. a Foxconn Technology CZ s.r.o. trval v roce 2016 smluvní vztah založený Smlouvou o pronájmu nebytových prostor, na jejímž základě poskytuje společnost Foxconn Technology CZ s.r.o. společností FOXCONN CZ s.r.o. nebytové prostory a služby související s nájmem nebytových prostor. Společnost FOXCONN CZ s.r.o. poskytuje společností Foxconn Technology CZ s.r.o. jako protiplnění z této smlouvy úhradu nájemného a úhradu služeb souvisejících s nájmem nebytových prostor.
- 7.5.2. Mezi společnostmi FOXCONN CZ s.r.o. a Foxconn Technology CZ s.r.o. trval v roce 2016 smluvní vztah založený smlouvou o půjčce, na jejímž základě byla společností FOXCONN CZ s.r.o. poskytnuta finanční půjčka.
- 7.5.3. Mezi společnostmi FOXCONN CZ s.r.o. a Foxconn Technology CZ s.r.o. trval v roce 2016 smluvní vztah založený Smlouvou o poskytování služeb, na jejímž základě poskytuje společnost FOXCONN CZ s.r.o. společností Foxconn Technology CZ s.r.o. administrativní a jiné služby za protiplnění v podobě odměny za poskytnuté služby.
- 7.5.4. Mezi společnostmi FOXCONN CZ s.r.o. a Foxconn Technology CZ s.r.o. trval v roce 2016 smluvní vztah založený Smlouvou o poskytování služeb, na jejímž základě poskytuje společnost Foxconn Technology CZ s.r.o. společností FOXCONN CZ s.r.o. administrativní a jiné služby za protiplnění v podobě odměny za poskytnuté služby.
- 7.6. Vztahy mezi FOXCONN CZ s.r.o. a PCE Paragon Solutions Kft.
- 7.6.1. Mezi společností FOXCONN CZ s.r.o. a společností PCE Paragon Solutions Kft. trval v roce 2016 smluvní vztah založený servisní smlouvou, na jejímž základě poskytuje společnost FOXCONN CZ s.r.o. společností PCE Paragon Solutions Kft. servisní služby v oblasti IT. Jako protiplnění hradí společnost PCE Paragon Solutions Kft. společností FOXCONN CZ s.r.o. odměnu.
- 7.7. Vztahy mezi FOXCONN CZ s.r.o. a Foxconn TR Teknoloji San. Ltd. Sti.
- 7.7.1. Mezi společností FOXCONN CZ s.r.o. a společností Foxconn TR Teknoloji San. Ltd. Sti. trval v roce 2016 smluvní vztah na základě kupní smlouvy, jejímž předmětem je prodej materiálu a vybavení společností Foxconn TR Teknoloji San. Ltd. Sti. na základě jednotlivých objednávek a zaplacení ceny za tento materiál společností FOXCONN CZ s.r.o.

- 7.8. Vztahy mezi FOXCONN CZ s.r.o. a Foxconn Slovakia, spol. s r.o.
- 7.8.1. Mezi společnostmi FOXCONN CZ s.r.o. a Foxconn Slovakia spol. s r.o. trval v roce 2016 smluvní vztah založený servisní smlouvou, na jejímž základě poskytuje společnost FOXCONN CZ s.r.o. společnosti Foxconn Slovakia spol. s r.o. konzultační a podpůrné služby v oblasti informačních technologií. Protiplněním je odměna za poskytnuté služby.
- 7.9. Vztahy mezi FOXCONN CZ s.r.o. a Jusda Europe s.r.o. (dříve GLOBAL LOGISTICS SOLUTIONS s.r.o.)
- 7.9.1. Mezi společnostmi FOXCONN CZ s.r.o. a Jusda Europe s.r.o. trval v roce 2016 smluvní vztah založený tzv. smlouvou „3PL Hub Provider Agreement“, na jejímž základě poskytuje společnost Jusda Europe s.r.o. společnosti FOXCONN CZ s.r.o. skladovací služby za protiplnění v podobě odměny za poskytnuté služby.
- 7.9.2. Společnost FOXCONN CZ s.r.o. dále poskytla ručení ve prospěch společnosti Jusda Europe s.r.o. na základě ručitélského prohlášení vydaného ve prospěch společnosti CTP Property V, a.s. ze dne 6.3.2013 a na základě ručitélského prohlášení vydaného ve prospěch společnosti CTP Property V, a.s. ze dne 7.8.2013 ohledně závazků vyplývajících ze smluv o nájmu skladovací haly a souvisejících pozemků v katastrálním území Drozdice. Tyto závazky trvaly i v roce 2016.
- 7.9.3. Mezi společnostmi FOXCONN CZ s.r.o. a Jusda Europe s.r.o. trval v roce 2016 smluvní vztah založený smlouvou o půjčce, na jejímž základě byla společnost FOXCONN CZ s.r.o. poskytnuta finanční půjčka.
- 7.9.4. Mezi společnostmi FOXCONN CZ s.r.o. a Jusda Europe s.r.o. trval v roce 2016 smluvní vztah založený Smlouvou o poskytování služeb, na jejímž základě poskytuje společnost FOXCONN CZ s.r.o. společnosti Jusda Europe s.r.o. administrativní a jiné služby za protiplnění v podobě odměny za poskytnuté služby.
- 7.9.5. Mezi společnostmi FOXCONN CZ s.r.o. a Jusda Europe s.r.o. byl v roce 2016 založen smluvní vztah Smlouvou o poskytování služeb, na jejímž základě poskytuje společnost Jusda Europe s.r.o. společnosti FOXCONN CZ s.r.o. společnosti logistické a jiné služby za protiplnění v podobě odměny za poskytnuté služby.
- 7.10. Vztahy mezi FOXCONN CZ s.r.o. a Foxconn DRC s.r.o.
- 7.10.1. Mezi společnostmi FOXCONN CZ s.r.o. a Foxconn DRC s.r.o. byl v roce 2016 založen smluvní vztah smlouvou o půjčce, na jejímž základě byla společnost Foxconn DRC s.r.o. poskytnuta finanční půjčka.
- 7.10.2. Mezi společnostmi FOXCONN CZ s.r.o. a Foxconn DRC s.r.o. byl v roce 2016 založen smluvní vztah Smlouvou o poskytování služeb, na jejímž základě poskytuje společnost FOXCONN CZ s.r.o. společnosti Foxconn DRC s.r.o. administrativní a jiné služby za protiplnění v podobě odměny za poskytnuté služby.
- 7.10.3. Mezi společnostmi FOXCONN CZ s.r.o. a Foxconn DRC s.r.o. byl v roce 2016 založen smluvní vztah Smlouvou o spolupráci, na jejímž základě poskytuje společnost FOXCONN CZ s.r.o. společnosti Foxconn DRC s.r.o. technické konzultace k řídicím systémům pro automatizovaná výrobní zařízení za protiplnění v podobě odměny za poskytnuté služby.
- 7.11. Vztahy mezi FOXCONN CZ s.r.o. a Foxconn Optical Interconnect Technologies Singapore Pte. Ltd.
- 7.11.1. Mezi společnostmi FOXCONN CZ s.r.o. a Foxconn Optical Interconnect Technologies Singapore Pte. Ltd. trval v roce 2016 smluvní vztah na základě dohody „Services & Support Agreement“, na jejímž základě poskytovala společnost FOXCONN CZ s.r.o. společnosti Foxconn Optical Interconnect Technologies Singapore Pte. Ltd. služby v oblasti logistiky za protiplnění v podobě odměny.

7.12. Vztahy s ostatními společnostmi z koncernu Foxconn / Hon Hai

V daném období proběhl nákup komponent, výrobků či služeb pro produkci v rámci běžného obchodního styku na základě individuálních objednávek od následujících společností jako dodavatelů:

Ambit Microsystem (Shanghai) Co., Ltd.  
 CMM Service Pte. Ltd.  
 Competition Team Ireland Limited  
 CyberTAN Technology Inc.  
 eCMMS Precision Singapore Pte. Ltd.  
 Foxconn Australia Pty. Ltd.  
 Foxconn DRC s.r.o.  
 Foxconn Global Services Division s.r.o.  
 Foxconn Interconnect Technology Limited  
 Foxconn Optical Interconnect Technologies Singapore Pte. Ltd.  
 Foxconn Singapore Pte. Ltd.  
 Foxconn Technology CZ s.r.o.  
 Foxconn Technology Pte. Ltd.  
 Jusda Europe s.r.o.  
 GLOBAL SERVICES SOLUTIONS s.r.o.  
 Hon Hai Precision Industry Co., Ltd.  
 Hongfujin Precision Industry (Shenzhen) Co., Ltd.  
 SafeDX s.r.o.<sup>1</sup>

V daném období proběhl prodej komponent, hotových výrobků či služeb pro produkci v rámci běžného obchodního styku na základě individuálních objednávek ve prospěch následujících společností:

CMM Service Pte. Ltd.  
 Competition Team Ireland Limited  
 eCMMS Precision Singapore Pte. Ltd.  
 Ennoconn corporation  
 ENNOMECH PRECISION CO., LTD.  
 Foxconn Australia Pty. Ltd.  
 Foxconn DRC s.r.o.  
 Foxconn Global Services Division s.r.o.  
 Foxconn Interconnect Technology Limited  
 Foxconn Optical Interconnect Technologies Singapore Pte. Ltd.  
 Foxconn Slovakia, spol. s r.o.  
 Foxconn Technology CZ s.r.o.  
 Foxconn Technology India Development Private Limited  
 Foxconn TR Teknoloji San. Ltd. Sti.  
 Jusda Europe s.r.o.  
 GLOBAL SERVICES SOLUTIONS s.r.o.  
 Hon Hai Precision Industry Co., Ltd.  
 PCE Paragon Solutions Kft.  
 SafeDX s.r.o.<sup>1</sup>

7.13. Vztahy mezi FOXCONN CZ s.r.o. a společností SafeDX s.r.o.<sup>1</sup>

7.13.1. Mezi společnostmi FOXCONN CZ s.r.o. a SafeDX s.r.o. byl v roce 2016 založen smluvní vztah nájemní smlouvou, na jejímž základě byly společnosti FOXCONN CZ s.r.o. pronajaty prostory za příslušné protiplnění v podobě nájemného.

<sup>1</sup> Společnost je společným podnikem s KKCG AG, viz příloha č. 1 níže.

8. **Posouzení, zda vznikla Ovládané osobě újma**

Všechny smluvní vztahy společnosti s propojenými osobami byly uzavřeny za obvyklých smluvních podmínek, přičemž sjednaná a poskytnutá protiplnění odpovídala podmínkám obvyklého obchodního styku a ovládané společnosti z těchto smluvních vztahů nevznikla žádná újma, významné riziko či nevýhoda.


9. **Hodnocení vztahů a rizik v rámci Skupiny**

Podnikatelské seskupení řízené Ovládající osobou je jako celek předním světovým výrobcem počítačové elektroniky na zakázku a společnosti FOXCONN CZ s.r.o. přináší účast v tomto koncernu úspory nákladů dosažené díky společným postupům, vedení, sdílení know-how a přístupu k trhu a moderním technologiím. Seskupení disponuje silným finančním zázemím, zavedenou obchodní značkou a širokým spektrem aktivit a zákazníků.

V Pardubicích dne 31. března 2017



FOXCONN CZ s.r.o.  
William Campbell, jednatel společnosti



FOXCONN CZ s.r.o.  
Allan Bowie Keown, jednatel společnosti

## Příloha č. 1

Mateřskou společností koncernu je společnost **Hon Hai Precision Industry Co. Ltd.**, která je globálním leaderem na trhu zakázkové výroby počítačů, komunikační a spotřebitelské elektroniky („3C“ - Computer, Communication and Consumer-electronics).

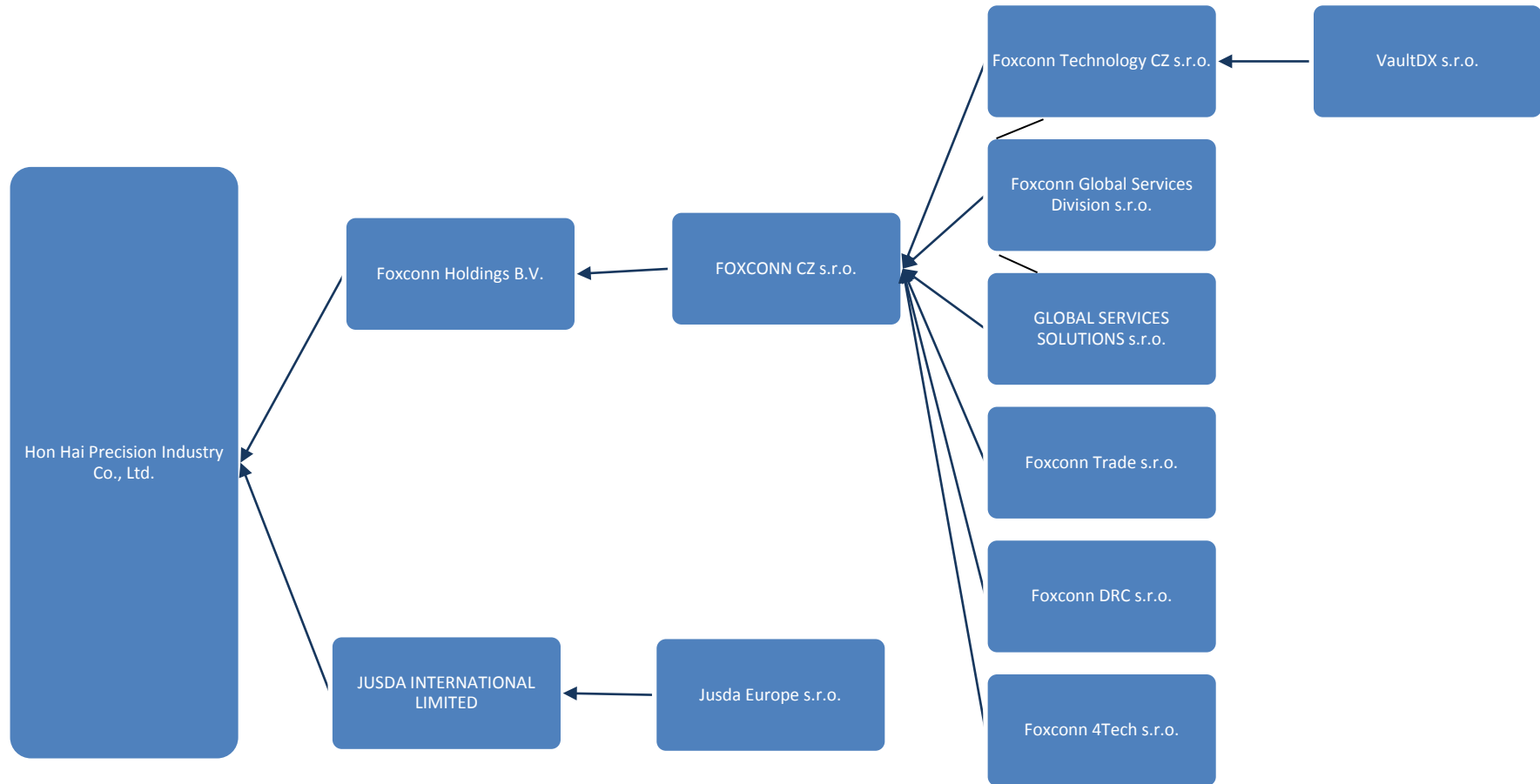
Společnost Hon Hai Precision Industry Co. Ltd. celosvětově ovládá celou řadu společností, jejichž počet a struktura se v čase mění. Pro účely této zprávy je níže obsažen výčet těch společností, které jsou konsolidovány ve skupině Hon Hai Precision Industry Co. Ltd. a mají obchodní vztahy se společnostmi skupiny činnými na území České republiky:

Ambit Microsystem (Shanghai) Co.,Ltd.  
CMM Service Pte. Ltd.  
Competition Team Ireland Limited  
CyberTAN Technology Inc.  
eCMMS Precision Singapore Pte. Ltd.  
Ennoconn corporation  
ENNOMECH PRECISION CO., LTD.  
Foxconn Australia Ptv. Ltd.  
Foxconn Interconnect Technology Limited  
Foxconn Optical Interconnect Technologies Singapore Pte. Ltd.  
Foxconn Services & Logistics B.V.  
Foxconn Singapore Pte. Ltd.  
Foxconn Slovakia, spol. s r.o.  
Foxconn Technology India Development Private Limited  
Foxconn Technology Pte. Ltd.  
Foxconn TR Teknoloji San. Ltd. Sti.  
Foxteq (UK) Limited  
Hongfujin Precision Industry (Shenzhen) Co., Ltd.  
Ingrasys Technology Co. Ltd.  
PCE Paragon Solutions Kft.

V České republice zastřešuje skupinu společnost FOXCONN CZ s.r.o., kterou společnost Hon Hai Precision Industry Co. Ltd. vlastní prostřednictvím nizozemské společnosti Foxconn Holdings B.V. (100% společník). Mezi společnostmi přímo propojené se společností FOXCONN CZ s.r.o. patřily v roce 2016 následující společnosti (stav k 31. 12. 2016): Foxconn Global Services Division s.r.o. (společník: FOXCONN CZ s.r.o. – 99,78%, Foxconn Holdings B.V. – 0,22%), GLOBAL SERVICES SOLUTIONS s.r.o. (společník: FOXCONN CZ s.r.o. – 99,875%, Foxconn Global Services Division – 0,125%), Foxconn Technology CZ s.r.o. (společník: FOXCONN CZ s.r.o. – 99,99927%, Foxconn Global Services Division s.r.o. – 0,00073%), Foxconn 4Tech s.r.o. (společník: FOXCONN CZ s.r.o. – 100%), Foxconn DRC s.r.o. (společník: FOXCONN CZ s.r.o. – 100%), Foxconn Trade s.r.o. (společník: FOXCONN CZ s.r.o. – 100%), VaultDX s.r.o. (společník: Foxconn Technology CZ s.r.o. – 100%). Ze společností ovládaných společností Hon Hai Precision Industry Co. Ltd. v České republice dále působí společnost Jusda Europe s.r.o. (společník: JUSDA INTERNATIONAL LIMITED – 100%).

V České republice skupina dále drží 50% obchodní podíl ve společnosti SafeDX s.r.o., která je společným podnikem společnosti KKCG AG a skupiny Foxconn/Hon Hai. Obchodní podíl ve výši 50% je držen prostřednictvím společnosti VaultDX s.r.o.

### Organizační struktura (schéma)



## **IV. KONSOLIDOVANÁ ÚČETNÍ ZÁVĚRKA K 31. PROSINCI 2016**

## KONSOLIDOVANÁ ÚČETNÍ ZÁVĚRKA K 31. PROSINCI 2016

**Název společnosti:** FOXCONN CZ s.r.o.  
**Sídlo:** U Zámečku 27, 532 01 Pardubice  
**Právní forma:** společnost s ručením omezeným  
**IČO:** 259 38 002

### Součásti konsolidované účetní závěrky:

Konsolidovaná rozvaha


Konsolidovaný výkaz zisku a ztráty

Konsolidovaný přehled o změnách vlastního kapitálu

Konsolidovaný přehled o peněžních tocích

Konsolidovaná příloha

Konsolidovaná účetní závěrka byla sestavena dne 31. července 2017.

Statutární orgán účetní jednotky	Podpis
William Campbell	



**ROZVAHA**  
v plném rozsahu

FOXCONN CZ s.r.o.  
IČO 259 38 002

k datu  
31.12.2016  
(v tisících Kč)

U Zámečku 27  
530 03 Pardubice

		31.12.2016			31.12.2015
		Brutto	Korekce	Netto	Netto
	<b>AKTIVA CELKEM</b>	<b>28 998 683</b>	<b>3 975 600</b>	<b>25 023 083</b>	<b>25 142 612</b>
<b>B.</b>	<b>Dlouhodobý majetek</b>	<b>5 992 722</b>	<b>3 519 923</b>	<b>2 472 799</b>	<b>2 528 709</b>
<i>B.I.</i>	<i>Dlouhodobý nehmotný majetek</i>	<i>266 767</i>	<i>214 964</i>	<i>51 803</i>	<i>55 789</i>
B.I.2.	<i>Ocenitelná práva</i>	<i>254 931</i>	<i>214 556</i>	<i>40 375</i>	<i>53 386</i>
B.I.2.1.	Software	254 931	214 556	40 375	53 386
B.I.5.	<i>Poskytnuté zálohy na dlouhodobý nehmotný majetek a nedok.</i>	<i>11 836</i>	<i>408</i>	<i>11 428</i>	<i>2 403</i>
B.I.5.2.	Nedokončený dlouhodobý nehmotný majetek	11 836	408	11 428	2 403
<i>B.II.</i>	<i>Dlouhodobý hmotný majetek</i>	<i>5 725 346</i>	<i>3 304 959</i>	<i>2 420 387</i>	<i>2 516 185</i>
B.II.1.	<i>Pozemky a stavby</i>	<i>3 312 443</i>	<i>1 350 936</i>	<i>1 961 507</i>	<i>2 018 834</i>
B.II.1.1.	Pozemky	74 809		74 809	74 810
B.II.1.2.	Stavby	3 237 634	1 350 936	1 886 698	1 944 024
B.II.2.	Hmotné movité věci a jejich soubory	2 303 655	1 935 538	368 117	459 395
B.II.5.	<i>Poskytnuté zálohy na dlouhodobý hmotný majetek a nedokon.</i>	<i>109 248</i>	<i>18 485</i>	<i>90 763</i>	<i>37 956</i>
B.II.5.1.	Poskytnuté zálohy na dlouhodobý hmotný majetek	26 082		26 082	7 117
B.II.5.2.	Nedokončený dlouhodobý hmotný majetek	83 166	18 485	64 681	30 839
<i>B.III.</i>	<i>Dlouhodobý finanční majetek</i>	<i>56 038</i>		<i>56 038</i>	<i>17 484</i>
B.III.1.	Podíly - ovládaná nebo ovládající osoba	56 038		56 038	17 484
<b>B.IV.</b>	<b>Konsolidační rozdíly</b>	<b>-55 429</b>		<b>-55 429</b>	<b>-60 749</b>
B.IV.II.	Záporný konsolidační rozdíl	-55 429		-55 429	-60 749
<b>C.</b>	<b>Oběžná aktiva</b>	<b>22 991 004</b>	<b>455 677</b>	<b>22 535 327</b>	<b>22 603 947</b>
<i>C.I.</i>	<i>Zásoby</i>	<i>6 355 665</i>	<i>441 926</i>	<i>5 913 739</i>	<i>4 992 276</i>
C.I.1.	Materiál	4 108 285	341 833	3 766 452	3 599 329
C.I.2.	Nedokončená výroba a polotovary	1 645 448	44 326	1 601 122	617 257
C.I.3.	<i>Výrobky a zboží</i>	<i>530 159</i>	<i>55 767</i>	<i>474 392</i>	<i>662 522</i>
C.I.3.1.	Výrobky	253 863	2 741	251 122	411 502
C.I.3.2.	Zboží	276 296	53 026	223 270	251 020
C.I.5.	Poskytnuté zálohy na zásoby	71 773		71 773	113 168
<i>C.II.</i>	<i>Pohledávky</i>	<i>15 298 284</i>	<i>13 751</i>	<i>15 284 533</i>	<i>16 774 048</i>
C.II.1.	Dlouhodobé pohledávky	67 740		67 740	59 180
C.II.1.4.	Odložená daňová pohledávka	67 740		67 740	59 180
<i>C.II.2.</i>	<i>Krátkodobé pohledávky</i>	<i>15 230 544</i>	<i>13 751</i>	<i>15 216 793</i>	<i>16 714 868</i>
C.II.2.1.	Pohledávky z obchodních vztahů	14 282 555	13 670	14 268 885	16 432 073
C.II.2.2.	Pohledávky - ovládaná nebo ovládající osoba	33 738		33 738	23 351
C.II.2.3.	Pohledávky - podstatný vliv	60 000		60 000	
C.II.2.4.	<i>Pohledávky - ostatní</i>	<i>854 251</i>	<i>81</i>	<i>854 170</i>	<i>259 444</i>
C.II.2.4.3.	Stát - daňové pohledávky	158 613		158 613	4 463
C.II.2.4.4.	Krátkodobé poskytnuté zálohy	32 088		32 088	38 894
C.II.2.4.5.	Dohadné účty aktivní	661 370		661 370	214 970
C.II.2.4.6.	Jiné pohledávky	2 180	81	2 099	1 117
<i>C.IV.</i>	<i>Peněžní prostředky</i>	<i>1 337 055</i>		<i>1 337 055</i>	<i>837 623</i>
C.IV.1.	Peněžní prostředky v pokladně	1 344		1 344	1 672
C.IV.2.	Peněžní prostředky na účtech	1 335 711		1 335 711	835 951
<b>D.</b>	<b>Časové rozlišení</b>	<b>14 957</b>		<b>14 957</b>	<b>9 956</b>
D.1.	Náklady příštích období	14 957		14 957	9 956

		31.12.2016	31.12.2015
	<b>PASIVA CELKEM</b>	<b>25 023 083</b>	<b>25 142 612</b>
<b>A.</b>	<b>Vlastní kapitál</b>	<b>9 015 752</b>	<b>8 404 651</b>
<i>A.I.</i>	<i>Základní kapitál</i>	<i>2 831 440</i>	<i>2 831 440</i>
A.I.1.	Základní kapitál	2 831 440	2 831 440
<i>A.III.</i>	<i>Fondy ze zisku</i>	<i>107 788</i>	<i>107 788</i>
A.III.1.	Ostatní rezervní fondy	107 788	107 788
<i>A.IV.</i>	<i>Výsledek hospodaření minulých let (+/-)</i>	<i>5 465 362</i>	<i>4 433 573</i>
A.IV.1.	Nerozdělený zisk minulých let	5 465 362	4 433 573
<i>A.V.</i>	<i>Výsledek hospodaření běžného účetního období bez menšinových podílů</i>	<i>611 162</i>	<i>1 031 850</i>
A.V.1	Výsledek hospodaření běžného účetního období (+/-)	611 162	1 031 850
A. VI.	<i>Konsolidační rezervní fond</i>		
<b>B.+C.</b>	<b>Cizí zdroje</b>	<b>15 897 431</b>	<b>16 586 862</b>
<b>B.</b>	<b>Rezervy</b>	<b>98 580</b>	<b>154 628</b>
B.II.	Rezerva na daň z příjmů		110 575
B.IV.	Ostatní rezervy	98 580	44 053
<b>C.</b>	<b>Závazky</b>	<b>15 798 851</b>	<b>16 432 234</b>
C.II.	<i>Krátkodobé závazky</i>	<i>15 798 851</i>	<i>16 432 234</i>
C.II.2.	Závazky k úvěrovým institucím		109 611
C.II.3.	Krátkodobé přijaté zálohy	16 585	48
C.II.4.	Závazky z obchodních vztahů	12 864 005	13 899 386
C.II.8.	<i>Závazky ostatní</i>	<i>2 918 261</i>	<i>2 423 189</i>
C.II.8.3.	Závazky k zaměstnancům	84 055	77 539
C.II.8.4.	Závazky ze sociálního zabezpečení a zdravotního pojištění	63 408	61 061
C.II.8.5.	Stát - daňové závazky a dotace	584 558	367 850
C.II.8.6.	Dohadné účty pasivní	2 184 299	1 863 042
C.II.8.7.	Jiné závazky	1 941	53 697
<b>D.</b>	<b>Časové rozlišení pasiv</b>	<b>108 365</b>	<b>149 567</b>
D.2.	Výnosy příštích období	108 365	149 567
<b>E.</b>	<b>Menšinový vlastní kapitál</b>	<b>1 535</b>	<b>1 532</b>
E.I.1	Menšinový základní kapitál	180	180
E.I.3	Menšinové ziskové fondy včetně neroz. zisku a ztráty minulých let	1 356	1 115
E.I.4	Menšinový výsledek hospodaření běžného účetního období	-1	237

**VÝKAZ ZISKU A ZTRÁTY**  
v druhovém členění

FOXCONN CZ s.r.o.  
IČO 259 38 002

období končící k  
31.12.2016  
(v tisících Kč)

U Zámečku 27  
530 03 Pardubice

		Období do 31.12.2016	Období do 31.12.2015
I.	Tržby z prodeje výrobků a služeb	116 106 154	124 474 791
II.	Tržby za prodej zboží	1 727 632	1 786 237
A.	Výkonová spotřeba	<b>116 613 961</b>	<b>123 918 376</b>
A.1.	Náklady vynaložené na prodané zboží	1 587 458	1 624 353
A.2.	Spotřeba materiálu a energie	113 269 951	120 748 571
A.3.	Služby	1 756 552	1 545 452
B.	Změna stavu zásob vlastní činnosti (+/-)	-1 198 622	-643 188
D.	Osobní náklady	<b>1 720 870</b>	<b>1 532 355</b>
D.1.	Mzdové náklady	1 267 316	1 125 533
D.2.	Náklady na sociální zabezpečení, zdravotní pojištění a ostatní náklady	<b>453 554</b>	<b>406 822</b>
D.2.1.	Náklady na sociální zabezpečení a zdravotní pojištění	429 437	381 400
D.2.2.	Ostatní náklady	24 117	25 422
E.	Úpravy hodnot v provozní oblasti	<b>269 404</b>	<b>541 513</b>
E.1.	Úpravy hodnot dlouhodobého nehmotného a hmotného majetku	<b>347 119</b>	<b>367 388</b>
E.1.1.	Úpravy hodnot dlouhodobého nehmotného a hmotného majetku - trvalé	371 518	366 367
E.1.2.	Úpravy hodnot dlouhodobého nehmotného a hmotného majetku - dočasné	-24 399	1 021
E.2.	Úpravy hodnot zásob	-77 271	169 660
E.3.	Úpravy hodnot pohledávek	-444	4 465
III.	Ostatní provozní výnosy	<b>2 444 946</b>	<b>3 472 641</b>
III.1.	Tržby z prodaného dlouhodobého majetku	136	1 323
III.2.	Tržby z prodaného materiálu	2 005 069	3 173 162
III.3.	Jiné provozní výnosy	439 741	298 156
F.	Ostatní provozní náklady	<b>2 111 947</b>	<b>3 024 929</b>
F.1.	Zůstatková cena prodaného dlouhodobého majetku	59	50 724
F.2.	Zůstatková cena prodaného materiálu	2 045 600	2 916 840
F.3.	Daně a poplatky	5 920	5 783
F.4.	Rezervy v provozní oblasti a komplexní náklady příštích období	756	1 773
F.5.	Jiné provozní náklady	59 612	49 809
	Zúčtování záporného konsolidačního rozdílu	5 321	5 321
*	<b>Provozní výsledek hospodaření (+/-)</b>	<b>766 493</b>	<b>1 365 005</b>
VI.	Výnosové úroky a podobné výnosy	<b>2 849</b>	<b>392</b>
VI.1.	Výnosové úroky a podobné výnosy - ovládaná nebo ovládající osoba	106	
VI.2.	Ostatní výnosové úroky a podobné výnosy	2 743	392
I.	Úpravy hodnot a rezervy ve finanční oblasti	17 696	-35 090
J.	Nákladové úroky a podobné náklady	<b>6 541</b>	<b>2 827</b>
J.1.	Nákladové úroky a podobné náklady - ovládaná nebo ovládající osoba	467	631
J.2.	Ostatní nákladové úroky a podobné náklady	6 074	2 196
VII.	Ostatní finanční výnosy	1 926 401	3 742 810
K.	Ostatní finanční náklady	1 999 613	3 651 881
*	<b>Finanční výsledek hospodaření (+/-)</b>	<b>-94 600</b>	<b>123 584</b>
**	<b>Výsledek hospodaření před zdaněním (+/-)</b>	<b>671 893</b>	<b>1 488 589</b>
L.	Daň z příjmů	<b>60 732</b>	<b>456 502</b>
L.1.	Daň z příjmů splatná	69 293	474 948
L.2.	Daň z příjmů odložená (+/-)	-8 561	-18 446
**	<b>Výsledek hospodaření po zdanění (+/-)</b>	<b>611 161</b>	<b>1 032 087</b>
**	<b>Konsolidovaný výsledek hospodaření bez ekvivalence</b>	<b>611 161</b>	<b>1 032 087</b>
	Konsolidovaný výsledek hospodaření bez menšin	611 162	1 031 850
	Menšinový podíl na výsledku hospodaření	-1	237
***	<b>Výsledek hospodaření za účetní období (+/-)</b>	<b>611 161</b>	<b>1 032 087</b>
***	<b>Výsledek hospodaření za účetní období bez menšinových podílů (+/-)</b>	<b>611 162</b>	<b>1 031 850</b>
***	<b>Výsledek hospodaření za účetní období včetně menšinových podílů (+/-)</b>	<b>611 161</b>	<b>1 032 087</b>
***	<b>Výsledek hospodaření za účetní období bez menš.podílů před zdaněním (+/-)</b>	<b>671 894</b>	<b>1 488 352</b>
*	Čistý obrat za účetní období	<b>122 207 982</b>	<b>133 476 871</b>

**PŘEHLED O ZMĚNÁCH  
VLASTNÍHO KAPITÁLU****FOXCONN CZ s.r.o.**  
**IČO 259 38 002**k datu  
31.12.2016  
(v tisících Kč)U Zámečku 27  
530 03 Pardubice

	Základní kapitál	Ážio a kapitálové fondy	Fondy ze zisku, rezervní fond	Nerozdělený zisk minulých let	Neuhrazená ztráta minulých let	Konsolidační rezervní fond	Výsledek hospodaření běžného účetního období bez menšinových podílů	VLASTNÍ KAPITÁL CELKEM
<b>Stav k 31.12.2014</b>	<b>2 831 440</b>		<b>107 788</b>	<b>3 015 517</b>			<b>1 417 862</b>	<b>7 372 607</b>
Rozdělení výsledku hospodaření				1 417 862			-1 417 862	
Jiné pohyby vlastního kapitálu				194				194
Výsledek hospodaření za běžné období							1 031 850	1 031 850
<b>Stav k 31.12.2015</b>	<b>2 831 440</b>		<b>107 788</b>	<b>4 433 573</b>			<b>1 031 850</b>	<b>8 404 651</b>
Rozdělení výsledku hospodaření				1 031 850			-1 031 850	
Jiné pohyby vlastního kapitálu				-61				-61
Výsledek hospodaření za běžné období							611 162	611 162
<b>Stav k 31.12.2016</b>	<b>2 831 440</b>		<b>107 788</b>	<b>5 465 362</b>			<b>611 162</b>	<b>9 015 752</b>

**PŘEHLED O PENĚŽNÍCH  
TOCÍCH (CASH FLOW)**

**FOXCONN CZ s.r.o.  
IČO 259 38 002**

období končící k  
31.12.2016  
(v tisících Kč)

U Zámečku 27  
530 03 Pardubice

		Období do 31.12.2016	Období do 31.12.2015
<b>P.</b>	<b>Počáteční stav peněžních prostředků a peněžních ekvivalentů</b>	<b>837 623</b>	<b>384 460</b>
	<i>Peněžní toky z hlavní výdělečné činnosti (provozní činnost)</i>		
Z.	Výsledek hospodaření před zdaněním	671 893	1 488 590
A.1.	Úpravy o nepeněžní operace	349 980	567 869
A.1.1.	Odpisy stálých aktiv	371 518	366 367
A.1.2.	Změna stavu opravných položek a rezerv	-32 137	141 266
A.1.3.	Zisk (ztráta) z prodeje stálých aktiv	-77	49 400
A.1.5.	Nákladové a výnosové úroky	3 692	2 435
A.1.6.	Opravy o ostatní nepeněžní operace	6 984	8 401
<b>A.*</b>	<b>Čistý provozní peněžní tok před změnami pracovního kapitálu</b>	<b>1 021 873</b>	<b>2 056 459</b>
A.2.	Změna stavu pracovního kapitálu	11 378	-841 328
A.2.1.	Změna stavu pohledávek a časového rozlišení aktiv	1 443 947	279 705
A.2.2.	Změna stavu závazků a časového rozlišení pasív	-564 976	-311 500
A.2.3.	Změna stavu zásob	-867 593	-809 533
<b>A.**</b>	<b>Čistý provozní peněžní tok před zdaněním</b>	<b>1 033 251</b>	<b>1 215 131</b>
A.3.	Vyplacené úroky	-11 512	-5 058
A.4.	Přijaté úroky	7 820	2 623
A.5.	Zaplacená daň z příjmů za běžnou činnost	-336 174	-345 017
<b>A.***</b>	<b>Čistý peněžní tok z provozní činnosti</b>	<b>693 385</b>	<b>867 679</b>
	<i>Peněžní toky z investiční činnosti</i>		
B.1.	Výdaje spojené s nabytím stálých aktiv	-134 050	-167 162
B.2.	Příjmy z prodeje stálých aktiv	136	1 323
B.3.	Zápůjčky a úvěry spřízněným osobám	49 573	
<b>B.***</b>	<b>Čistý peněžní tok z investiční činnosti</b>	<b>-84 341</b>	<b>-165 839</b>
	<i>Peněžní toky z finančních činností</i>		
C.1.	Změna stavu závazků z financování	-109 612	-248 677
<b>C.***</b>	<b>Čistý peněžní tok z finanční činnosti</b>	<b>-109 612</b>	<b>-248 677</b>
<b>F.</b>	<b>Čistá změna peněžních prostředků a peněžních ekvivalentů</b>	<b>499 432</b>	<b>453 163</b>
<b>R.</b>	<b>Konečný stav peněžních prostředků a peněžních ekvivalentů</b>	<b>1 337 055</b>	<b>837 623</b>

## **PŘÍLOHA KONSOLIDOVANÉ ÚČETNÍ ZÁVĚRKY ZA ROK 2016**

**Název mateřské společnosti:** **FOXCONN CZ s.r.o.**  
**Sídlo:** **U Zámečku 27, 530 03 Pardubice**  
**Právní forma:** **společnost s ručením omezeným**  
**IČO:** **259 38 002**

## OBSAH

<b>1.</b>	<b>OBECNÉ ÚDAJE</b> .....	<b>4</b>
1.1.	ZALOŽENÍ A CHARAKTERISTIKA KONSOLIDUJÍCÍ ÚČETNÍ JEDNOTKY (DÁLE TÉŽ “MATEŘSKÁ SPOLEČNOST”).....	4
1.2.	ZMĚNY A DODATKY V OBCHODNÍM REJSTŘÍKU V UPLYNULÉM ÚČETNÍM OBDOBÍ.....	4
1.3.	ORGANIZAČNÍ STRUKTURA MATEŘSKÉ SPOLEČNOSTI .....	4
1.5.	STATUTÁRNÍ ORGÁNY .....	4
<b>2.</b>	<b>VYMEZENÍ KONSOLIDAČNÍHO CELKU (DÁLE TÉŽ “SKUPINA”)</b> .....	<b>5</b>
2.1.	DCEŘINÉ SPOLEČNOSTI ZAHRNUTÉ DO KONSOLIDAČNÍHO CELKU .....	6
2.1.1.	<i>Foxconn Global Services Division s.r.o.</i> .....	6
2.1.2.	<i>Foxconn Technology CZ s.r.o.</i> .....	6
2.2.	PODÍLY V PODNICÍCH S PODSTATNÝM VLIVEM .....	6
2.3.	SPOLEČNOSTI OVLÁDANÉ VE SHODĚ .....	6
<b>3.</b>	<b>ÚČETNÍ METODY A OBECNÉ ÚČETNÍ ZÁSADY</b> .....	<b>7</b>
3.1.	ROZSAH KONSOLIDACE A ZPŮSOB PROVEDENÍ KONSOLIDACE .....	7
3.2.	POSTUP PROVEDENÍ KONSOLIDACE PLNÉ.....	7
3.2.1.	<i>Charakteristika plné metody konsolidace</i> .....	7
3.2.2.	<i>Etapy konsolidace plnou metodou</i> .....	8
3.3.	PŘEHLED VÝZNAMNÝCH ÚČETNÍCH PRAVIDEL A POSTUPŮ .....	10
3.3.1.	<i>Dlouhodobý hmotný majetek</i> .....	10
3.3.2.	<i>Dlouhodobý nehmotný majetek</i> .....	11
3.3.3.	<i>Dlouhodobý finanční majetek</i> .....	11
3.3.4.	<i>Zásoby</i> .....	12
3.3.5.	<i>Pohledávky</i> .....	12
3.3.6.	<i>Závazky</i> .....	12
3.3.7.	<i>Rezervy</i> .....	12
3.3.8.	<i>Přepočty údajů v cizích měnách na českou měnu</i> .....	12
3.3.9.	<i>Finanční leasing</i> .....	13
3.3.10.	<i>Daně</i> .....	13
3.3.11.	<i>Daňové odpisy dlouhodobého majetku</i> .....	13
3.3.12.	<i>Splatná daň</i> .....	13
3.3.13.	<i>Odložená daň</i> .....	13
3.3.14.	<i>Výnosy</i> .....	14
3.3.15.	<i>Použití odhadů</i> .....	14
3.3.16.	<i>Změny způsobu oceňování, postupů odpisování a postupů účtování oproti předcházejícímu účetnímu období</i> .....	14
3.3.17.	<i>Přehled o peněžních tocích</i> .....	14
3.4.	ZMĚNY USPOŘÁDÁNÍ A OZNAČOVÁNÍ POLOŽEK ROZVAHY A VÝKAZU ZISKU A ZTRÁTY A JEJICH OBSAHOVÉHO VYMEZENÍ OPROTI PŘEDCHÁZEJÍCÍMU ÚČETNÍMU OBDOBÍ.....	14
<b>4.</b>	<b>DOPLŇUJÍCÍ ÚDAJE KE KONSOLIDOVANÉ ROZVAZE</b> .....	<b>15</b>
4.1.	KONSOLIDACE.....	15
4.2.	DLOUHODOBÝ MAJETEK .....	15
4.2.1.	<i>Dlouhodobý nehmotný majetek (DNM)</i> .....	15
4.2.2.	<i>Dlouhodobý hmotný majetek (DHM)</i> .....	15
4.2.3.	<i>Majetek najatý formou operativního pronájmu</i> .....	16
4.3.	ZÚČTOVÁNÍ KONSOLIDAČNÍHO ROZDÍLU.....	16
4.4.	DLOUHODOBÝ FINANČNÍ MAJETEK.....	16
4.4.1.	<i>Podíly – ovládaná osoba</i> .....	16
4.5.	KRÁTKODOBÉ POHLEDÁVKY .....	17
4.6.	VLASTNÍ KAPITÁL .....	17
4.7.	REZERVY.....	17
4.8.	KRÁTKODOBÉ ZÁVAZKY .....	17
4.8.1.	<i>Věková struktura krátkodobých závazků z obchodních vztahů</i> .....	17
4.9.	DOHADNÉ ÚČTY PASIVNÍ.....	17
4.10.	ODLOŽENÁ DAŇ .....	18

<b>5.</b>	<b>DOPLŇUJÍCÍ ÚDAJE KE KONSOLIDOVANÉMU VÝKAZU ZISKU A ZTRÁTY .....</b>	<b>19</b>
5.1.	VÝNOSY Z BĚŽNÉ ČINNOSTI PODLE HLAVNÍCH ČINNOSTÍ.....	19
5.2.	SPOTŘEBOVANÉ NÁKUPY .....	19
5.3.	SLUŽBY .....	19
5.4.	ODPISY DLOUHODOBÉHO NEHMOTNÉHO A HMOTNÉHO MAJETKU .....	19
5.5.	JINÉ PROVOZNÍ NÁKLADY.....	19
5.6.	OSTATNÍ FINANČNÍ VÝNOSY.....	19
5.7.	OSTATNÍ FINANČNÍ NÁKLADY .....	20
<b>6.</b>	<b>ZAMĚSTNANCI, VEDENÍ SKUPINY A STATUTÁRNÍ ORGÁNY .....</b>	<b>21</b>
6.1.	OSOBNÍ NÁKLADY A POČET ZAMĚSTNANCŮ .....	21
<b>7.</b>	<b>ZÁVAZKY NEUVEDENÉ V ÚČETNICTVÍ.....</b>	<b>22</b>
<b>8.</b>	<b>UDÁLOSTI, KTERÉ NASTALY PO DATU ÚČETNÍ ZÁVĚRKY .....</b>	<b>23</b>

## **1. OBECNÉ ÚDAJE**

### **1.1. Založení a charakteristika konsolidující účetní jednotky (dále též “mateřská společnost”)**

FOXCONN CZ s.r.o. (dále jen „společnost“) byla založena zakladatelskou listinou dne 11. května 2000 a vznikla zapsáním do obchodního rejstříku, vedeného Krajským soudem v Hradci Králové oddíl C, vložka 16095 dne 18. května 2000. Předmětem podnikání společnosti je:

- výroba, instalace, opravy elektrických strojů a přístrojů, elektronických a telekomunikačních zařízení;
- činnost účetních poradců, vedení účetnictví, vedení daňové evidence;
- výroba, obchod a služby neuvedené v přílohách 1 až 3 živnostenského zákona.

Sídlo mateřské společnosti: U Zámečku 27, 530 03 Pardubice.

Společnost má základní kapitál ve výši 2 831 440 tis. Kč.

Konsolidovaná účetní závěrka je sestavena k 31.12.2016.

Jediným společníkem je společnost Foxconn Holdings B.V.

### **1.2. Změny a dodatky v obchodním rejstříku v uplynulém účetním období**

Změna PSČ.

### **1.3. Organizační struktura mateřské společnosti**

Společnost má 5 hlavních divizí členěných podle druhu výroby.

### **1.4. Identifikace skupiny**

Společnost FOXCONN CZ s.r.o. je součástí celosvětové skupiny Foxconn (Hon Hai).

Účetní jednotku, která sestavuje konsolidovanou účetní závěrku nejširší i nejužší skupiny účetních jednotek, ke které společnost FOXCONN CZ s.r.o. jako konsolidovaná účetní jednotka patří, představuje společnost Hon Hai Precision Industry Co., Ltd., sídlem No. 66, Jhongshan Rd., Tucheng Dist., New Taipei City 236, Taiwan, R.O.C.

Konsolidovanou účetní závěrku konsolidující účetní jednotky Hon Hai lze získat v jejím sídle uvedeném výše.

### **1.5. Statutární orgány**

Jednatelům společnosti je pan William Campbell a pan Allan Bowie Keown. Každý jednatel má právo jednat jménem společnosti samostatně.

**2. VYMEZENÍ KONSOLIDAČNÍHO CELKU (DÁLE TÉŽ “SKUPINA”)**

Název společnosti	Sídlo společnosti	Podíl na ZK (v %)	Stupeň závislosti	Způsob konsolidace
FOXCONN CZ s.r.o.	Pardubice, U Zámečku 27, PSČ 530 03	-	-	-
Foxconn Global Services Division s.r.o.	Pardubice, U Zámečku 27, PSČ 530 03	99,78	rozhodující vliv	Plná
Foxconn Technology CZ s.r.o.	Kutná Hora, Karlov 245, PSČ 284 01	100	rozhodující vliv	Plná

Byla použita plná metoda konsolidace z důvodu rozhodujícího vlivu mateřské společnosti v dceřiných společnostech.

Do skupiny nejsou zahrnuty následující dceřiné společnosti z důvodu nevýznamnosti:

Název společnosti	Sídlo společnosti	Podíl na ZK (v %)
GLOBAL SERVICES SOLUTIONS s.r.o.	Pardubice, U Zámečku 27, PSČ 530 03	100
Foxconn 4Tech s.r.o.	Pardubice, U Zámečku 27, PSČ 530 03	100
Foxconn DRC s.r.o.	Pardubice, U Zámečku 27, PSČ 530 03	100
Foxconn Trade s.r.o.	Pardubice, U Zámečku 27, PSČ 530 03	100
VaultDX s.r.o.	Kutná Hora, Karlov 245, PSČ 284 01	100
SafeDx s.r.o.	Praha 9, K Žižkovu 813/2, Vysočany, PSČ 190 00	50
Foxconn Services & Logistics B.V.	Nielingen 42, 6566KK Millingen aan de Rijn, Nizozemsko	99,78

Celkový podíl mateřské společnosti na základním kapitálu dceřiných společností byl vypočten následovně:

Název společnosti	Přímý podíl na ZK (v %)	Nepřímý podíl na ZK (v %)	Celkový podíl na ZK (v %)
Foxconn Global Services Division s.r.o.	99,78	0	99,78
Foxconn Technology CZ s.r.o.	136449/136450	99,78 x 1/136 450	100
GLOBAL SERVICES SOLUTIONS s.r.o.	99,88	99,78 x 0,12 = 1	100
Foxconn 4Tech s.r.o.	100	0	100
Foxconn DRC s.r.o.	100	0	100
Foxconn Trade s.r.o.	100	0	100
VaultDX s.r.o.	0	100 x 1 = 1	100
SafeDx	0	100 x 100 x 50	50
Foxconn Services & Logistics B.V.	0	99,78	99,78

Účetní závěrky společností zahrnutých do skupiny jsou uloženy pro potřebu prezentace v sídle mateřské společnosti U Zámečku 27, 530 03 Pardubice.

**Změny ve složení skupiny**

Datum účetních závěrek společností zahrnutých do skupiny je 31. prosince 2016.

Oproti roku 2015 nedošlo k žádné změně ve složení konsolidované skupiny.

## **2.1. Dceřiné společnosti zahrnuté do konsolidačního celku**

### **2.1.1. Foxconn Global Services Division s.r.o.**

Sídlo: Pardubice, U Zámečku 27, PSČ 530 03  
Právní forma: Společnost s ručením omezeným  
IČO: 259 65 361  
Datum vzniku: 21.2.2002  
Zápis do OR: u Krajského soudu v Hradci Králové, oddíl C, vložka 17934

#### Předmět podnikání:

- Činnost podnikatelských, finančních, organizačních a ekonomických poradců;
- Výroba, instalace a opravy elektronických zařízení
- Výroba, obchod a služby neuvedené v přílohách 1 až 3 živnostenského zákona.

Základní kapitál: 81 200 tis. Kč, splaceno 100 %.

Mateřská společnost uplatňuje rozhodující vliv od 11.6.2007, kdy byl navýšen základní kapitál společnosti o 81 000 tis. Kč.

### **2.1.2. Foxconn Technology CZ s.r.o.**

Sídlo: Kutná Hora, Karlov 245, 284 01  
Právní forma: Společnost s ručením omezeným  
IČO: 275 16 032  
Datum vzniku: 16.5.2007  
Zápis do OR: u Městského soudu v Praze, oddíl C, vložka 149895

#### Předmět podnikání:

- Výroba, instalace, opravy elektrických strojů a přístrojů, elektronických a telekomunikačních zařízení;
- Výroba, obchod a služby neuvedené v přílohách 1-3 živnostenského zákona.

Základní kapitál: 2 729 000 tis. Kč, splaceno 100 %.

Mateřská společnost uplatňuje rozhodující vliv.

## **2.2. Podíly v podnicích s podstatným vlivem**

Mateřská společnost uplatňuje podstatný vliv ve společnosti SafeDx prostřednictvím společností Foxconn Technology CZ a VaultDX.

## **2.3. Společnosti ovládané ve shodě**

Mateřská společnost neovládá žádné společnosti ve shodě s další účetní jednotkou.

### 3. ÚČETNÍ METODY A OBECNÉ ÚČETNÍ ZÁSADY

Konsolidovaná účetní závěrka byla sestavována dle platné české účetní legislativy, konkrétně dle zákona č. 563/1991 Sb. o účetnictví ve znění pozdějších předpisů, vyhlášky č. 500/2002 Sb., kterou se provádějí některá ustanovení zákona č. 563/1991 Sb. o účetnictví, pro účetní jednotky, které jsou podnikateli účtujícími v soustavě podvojného účetnictví, v platném znění a Českým účetními standardy pro podnikatele, především standardem č. 20 – Konsolidace.

Účetnictví respektuje obecné účetní zásady, především zásadu o oceňování majetku historickými cenami, zásadu účtování ve věcné a časové souvislosti, zásadu opatrnosti a předpoklad o schopnosti účetní jednotky pokračovat ve svých aktivitách.

Údaje v této konsolidované účetní závěrce jsou vyjádřeny v tisících korunách českých (tis. Kč).

#### 3.1. Rozsah konsolidace a způsob provedení konsolidace

Konsolidace se provádí plnou metodou způsobem přímé konsolidace. Přímou konsolidací se rozumí konsolidace všech účetních jednotek skupiny najednou, bez využití konsolidovaných účetních závěrek případně sestavených za dílčí skupiny.

Skupina podniků je tvořena mateřskou společností FOXCONN CZ s.r.o. a jejími dceřinými společnostmi. Definice dceřiných společností je uvedena níže.

##### Dceřiné společnosti

- podíly ve společnostech, jejichž finanční a provozní procesy společnost může určovat s cílem získat přínosy z jejich činnosti, jsou klasifikovány jako Podíly v ovládaných nebo ovládajících osobách.

Dceřinou společností se pro účely konsolidace rozumí společnost, v níž mateřská společnost má rozhodující vliv prostřednictvím:

- vlastnictví více než 50 % podílů na základním kapitálu nebo
- uzavřené smlouvy nebo ustanovení ve stanovách nebo společenské smlouvě.

Tyto společnosti jsou konsolidovány metodou plné konsolidace.

#### 3.2. Postup provedení konsolidace plné

##### 3.2.1. Charakteristika plné metody konsolidace

Plnou metodou konsolidace se rozumí:

- a) začlenění jednotlivých složek rozvahy a výkazů zisku a ztráty dceřiných společností v plné výši po případném přetřídění a úpravách do rozvahy a výkazu zisku a ztráty mateřské společnosti,

- b) vyloučení účetních případů mezi účetními jednotkami skupiny, které vyjadřují vzájemné vztahy,
- c) vykázání případného konsolidačního rozdílu a jeho odpis,
- d) rozdělení vlastního kapitálu dceřiných společností a jejich výsledku hospodaření na podíl připadající mateřské společnosti a podíl menšinových držitelů podílových cenných papírů a podílů emitovaných konsolidovanými podniky,
- e) vyloučení podílových cenných papírů a podílů, jejichž emitentem je dceřiná společnost a řízená osoba a vlastního kapitálu této osoby, který se váže k vylučovaným podílovým cenným papírům a podílům,
- f) vypořádání podílů se zpětnou vazbou.

### **3.2.2. Etapy konsolidace plnou metodou**

#### **Přetřídění a úpravy položek účetních závěrek mateřské společnosti a dceřiných společností**

Přetřídění údajů za mateřskou společnost a dceřiné společnosti bylo provedeno s ohledem na doplněné položky konsolidované rozvahy a konsolidovaného výkazu zisku a ztráty a jejich obsahovou náplň.

Úpravy se uskuteční podle vyhlášených principů oceňování v konsolidačních pravidlech. Úpravy tohoto charakteru se provedou pouze u těch dceřiných společností, jejichž oceňovací principy se odlišují od principů stanovených konsolidačními pravidly a podstatným způsobem by ovlivnily pohled na ocenění majetku v konsolidované účetní závěrce a vykázaný výsledek hospodaření.

#### **Sumarizace údajů účetních závěrek mateřské společnosti a dceřiných společností**

Mateřská společnost sečetla přetříděné a upravené údaje ze své účetní závěrky s přetříděnými a upravenými údaji účetních závěrek dceřiných společností.

Vyloučení vzájemných operací mezi mateřskou společností a dceřinými společnostmi.

Vyloučení účetních operací bez vlivu na výsledek hospodaření.

Kompletně se vyloučily vzájemné pohledávky a závazky a náklady a výnosy v rámci skupiny, které mají významný vliv na stav majetku, závazků a výsledkové položky v konsolidované účetní závěrce.

#### **Vyloučení účetních operací s vlivem na výši výsledku hospodaření**

Při sestavování konsolidované rozvahy a konsolidovaného výkazu zisku a ztráty se vyloučily vzájemné operace mezi mateřskou společností a dceřinou společností, respektive mezi dceřinými společnostmi navzájem, s významným vlivem na výsledek hospodaření skupiny, mimo jiné v těchto případech:

- a) prodej a nákup zásob v rámci skupiny,
- b) prodej a nákup dlouhodobého majetku v rámci skupiny.

Při použití plné metody konsolidace se vyloučily vzájemné operace mezi mateřskou společností a dceřinými společnostmi a také mezi dceřinými společnostmi navzájem.

Vyloučení vzájemných operací s vlivem na výsledek hospodaření se provedlo v souladu s vyhlášenými konsolidačními pravidly.

V případě vylučování výsledku hospodaření realizovaného z nákupů a prodejů zásob v rámci skupiny se v konsolidované rozvaze a konsolidovaném výkazu zisku a ztráty opraví ocenění zásob a výnosy dosažené z prodeje zásob. Pro účely této úpravy položek konsolidované účetní závěrky je možno využít pro úpravu výnosů a změnu ocenění zásob i průměrné rentability tržeb vypočítané u dodavatelů z celkového výsledku hospodaření nebo provozního výsledku hospodaření, popřípadě lze využít oborovou či výrobkovou výnosovou rentabilitu dodavatele či jiný přesnější postup.

V případě vylučování výsledku hospodaření z nákupu a prodeje dlouhodobého majetku se výnosy z prodeje dlouhodobého majetku opravily o rozdíl mezi prodejní cenou a zůstatkovou cenou u dodavatele. Zároveň se upravily oprávky dlouhodobého majetku v konsolidované účetní závěrce.

### **Konsolidační rozdíl**

Konsolidační rozdíl je rozdíl mezi pořizovací cenou podílů dceřiné společnosti a jejich oceněním podle podílové účasti mateřské společnosti na výši vlastního kapitálu vyjádřeného reálnou hodnotou, která vyplývá jako rozdíl reálných hodnot aktiv a reálných hodnot cizího kapitálu ke dni akvizice nebo ke dni dalšího zvýšení účasti (dalšího pořízení cenných papírů nebo podílů). Za den akvizice se považuje datum, od něhož začíná účinně ovládající nebo ovládaná osoba uplatňovat příslušný vliv nad konsolidovaným podnikem.

Konsolidační rozdíl se odepisuje 20 let rovnoměrným odpisem. Konsolidační rozdíl se zúčtovává do položky zúčtování aktivního konsolidačního rozdílu nebo zúčtování záporného konsolidačního rozdílu na vrub nákladů respektive ve prospěch výnosů z běžné činnosti.

Odpisy konsolidačního rozdílu se vykazují ve zvláštní položce konsolidovaného výkazu zisku a ztráty.

### **Rozdělení konsolidovaného vlastního kapitálu a vyloučení podílových cenných papírů a podílů**

Rozdělením vlastního kapitálu v konsolidované rozvaze se rozumí vyčlenění většinového podílu tvořeného součtem vlastního kapitálu mateřské společnosti a jeho podílů na vlastním kapitálu dceřiných společností a jejich oddělení od menšinových podílů, tj. zbývajících podílů ostatních akcionářů a společníků na vlastním kapitálu těchto konsolidovaných podniků.

Podíly, jejichž emitentem je dceřiná společnost, a vlastní kapitál dceřiné společnosti, který se váže k podílům v držení mateřské společnosti, se vyloučí z konsolidované rozvahy.

**Menšinový vlastní kapitál**

Jedná se o pasivní rozvahové položky, ve kterých se uvádějí menšinové podíly na vlastním kapitálu dceřiných společností v členění podílů na základním kapitálu, kapitálových fondech, fondech ze zisku, nerozděleném, popřípadě neuhrazeném, výsledku hospodaření minulých let a výsledku hospodaření běžného účetního období.

**Rozdělení konsolidovaného výsledku hospodaření běžného období**

Výsledek hospodaření běžného účetního období za skupinu se v konsolidovaném výkazu zisku a ztráty rozdělí v příslušném poměru na konsolidovaný výsledek hospodaření za účetní období vztahující se k mateřské společnosti a na menšinový podíl na výsledku hospodaření vztahující se k ostatním společníkům dceřiných společností.

**3.3. Přehled významných účetních pravidel a postupů****3.3.1. Dlouhodobý hmotný majetek**

Dlouhodobým hmotným majetkem se rozumí majetek, jehož doba použitelnosti je delší než jeden rok a jehož ocenění je vyšší než 5 tis. Kč v jednotlivém případě.

Nakoupený dlouhodobý hmotný majetek je oceněn pořizovací cenou.

Ocenění dlouhodobého hmotného majetku vytvořeného vlastní činností zahrnuje přímé náklady, nepřímé náklady bezprostředně související s vytvořením majetku vlastní činností (výrobní režie) a nepřímé náklady správního charakteru, pokud vytvoření majetku přesahuje období jednoho účetního období.

Reprodukční pořizovací cenou se oceňuje dlouhodobý hmotný majetek nabytý darováním, dlouhodobý hmotný majetek bezúplatně nabytý na základě smlouvy o koupi najaté věci, dlouhodobý majetek nově zjištěný v účetnictví (účtuje se souvztažným zápisem na příslušný účet oprávek).

Technické zhodnocení, pokud převýšilo u jednotlivého majetku v úhrnu za zdaňovací období částku 40 tis. Kč, zvyšuje pořizovací cenu dlouhodobého hmotného majetku.

Pořizovací cena dlouhodobého hmotného majetku, s výjimkou pozemků a nedokončených investic, je odepisována po dobu odhadované životnosti majetku lineární metodou následujícím způsobem:

	Počet let
Budovy	30
Výrobní stroje	7, 12 a 15
Počítačové systémy	4
Dopravní prostředky	4
Stavby	15
Drobný hmotný majetek	1

Majetek pořízený formou finančního pronájmu je odpisován u pronajímatele.

Zisky či ztráty z prodeje nebo vyřazení majetku jsou určeny jako rozdíl mezi výnosy z prodeje a účetní zůstatkovou hodnotou majetku k datu prodeje a jsou účtovány do výkazu zisku a ztráty.

#### Způsob tvorby opravných položek

Na základě inventarizace byly vytvořeny opravné položky k nepoužívanému dlouhodobému hmotnému majetku, jehož ocenění v účetnictví přechodně neodpovídá reálnému stavu.

### **3.3.2. Dlouhodobý nehmotný majetek**

Dlouhodobým nehmotným majetkem se rozumí majetek, jehož doba použitelnosti je delší než jeden rok a jeho ocenění vyšší než 60 tis. Kč.

Nakoupený dlouhodobý nehmotný majetek je oceněn pořizovací cenou.

Technické zhodnocení, pokud převýšilo u jednotlivého majetku v úhrnu za zdaňovací období částku 40 tis. Kč, zvyšuje pořizovací cenu dlouhodobého nehmotného majetku.

Dlouhodobý nehmotný majetek je odepisován lineárně na základě jeho předpokládané doby životnosti následujícím způsobem:

	Počet let
Software	7

### **3.3.3. Dlouhodobý finanční majetek**

Dlouhodobým finančním majetkem se rozumí zejména majetkové účasti.

Majetkové účasti se při nákupu oceňují pořizovací cenou.

K datu pořízení majetkových účastí je tento dlouhodobý finanční majetek společností klasifikován dle povahy jako majetkové účasti ve společnostech jako podíly v ovládaných nebo ovládajících osobách a v účetních jednotkách pod podstatným vlivem.

Podíly ve společnostech, jejichž finanční toky a provozní procesy může společnost řídit s cílem získat přínosy z jejich činnosti, jsou klasifikovány jako Podíly v ovládaných nebo ovládajících osobách.

K datu účetní závěrky jsou majetkové účasti oceněny v pořizovacích cenách snížených o opravné položky. Výše opravné položky odpovídá rozdílu mezi pořizovací cenou majetkové účasti a hodnotou odpovídající míře účasti Společnosti na vlastním kapitálu dceřiné nebo přidružené společnosti.

### **3.3.4. Zásoby**

Nakupované zásoby jsou oceňovány pořizovacími cenami. Pořizovací cena zahrnuje cenu pořízení a vedlejší pořizovací náklady – zejména celní poplatky, dopravné a skladovací poplatky, provize, pojistné a skonto. Z vnitropodnikových služeb souvisejících s pořizováním zásob nákupem a se zpracováním zásob se do pořizovací ceny aktivuje pouze přepravné a vlastní náklady na zpracování materiálu.

Zásoby vytvořené vlastní činností se oceňují vlastními náklady, které zahrnují přímé náklady vynaložené na výrobu nebo jinou činnost i část nepřímých nákladů, která se vztahuje k výrobě nebo k jiné činnosti. Ocenění zásob vytvořených vlastní činností je stanoveno na úrovni vlastních nákladů výroby (přímé náklady a výrobní režie).

Výdaje zásob ze skladu jsou účtovány metodou váženého aritmetického průměru.

#### Způsob tvorby opravných položek

Opravné položky k zásobám jsou tvořeny v případech, kdy snížení ocenění zásob v účetnictví není trvalého charakteru, např. na základě věkové analýzy zásob.

### **3.3.5. Pohledávky**

Pohledávky jsou při vzniku oceňovány jmenovitou hodnotou, následně sníženou o příslušné opravné položky k pochybným a nedobytným částkám.

#### Způsob tvorby opravných položek

100 % opravná položka k pohledávkám je tvořena na základě věkové struktury pohledávek ke konci roku pro pohledávky více než 60 dnů po splatnosti za nespřízněnými společnostmi. Dále společnost vytváří opravné položky k pohledávkám za spřízněnými společnostmi na základě individuální analýzy věkové struktury.

### **3.3.6. Závazky**

Závazky z obchodních vztahů jsou zaúčtovány ve jmenovité hodnotě.

### **3.3.7. Rezervy**

Rezervy jsou vytvářeny k pokrytí budoucích závazků nebo výdajů, u nichž je znám účel, je pravděpodobné, že nastanou, avšak zpravidla není jistá částka a datum, k němuž vzniknou.

### **3.3.8. Přepočty údajů v cizích měnách na českou měnu**

Účetní operace v cizích měnách prováděné během roku jsou účtovány pevným měsíčním kurzem.

Při přepočtu cizích měn na českou měnu společnost v roce 2016 používala měsíční kurzy s tím, že kurz vyhlášený ČNB poslední pracovní den v měsíci je použit jako pevný kurz na následující měsíc. Výjimku tvořil měsíc leden, kdy do doby vyhlášení prvního kurzu v roce 2016 (tj. do 4. 1. 2016 včetně) byl použit kurz vyhlášený poslední pracovní den roku 2015 a na zbytek měsíce byl použit kurz vyhlášený první pracovní den v měsíci lednu. Účetní jednotka realizuje své nákupy a prodeje ve většině případů v USD.

Finanční majetek, krátkodobé pohledávky a závazky v cizí měně jsou k datu účetní závěrky přepočteny dle platného kurzu vyhlášeného Českou národní bankou k tomuto datu a zjištěné kurzové rozdíly jsou proúčtovány ve prospěch finančních výnosů nebo na vrub finančních nákladů běžného období.

### **3.3.9. Finanční leasing**

Finančním leasingem se rozumí pořízení dlouhodobého hmotného majetku způsobem, při kterém se po uplynutí nebo v průběhu sjednané doby úplatného užívání majetku uživatelem převádí vlastnictví majetku z vlastníka na uživatele a uživatel do převodu vlastnictví hradí platby za nabytí v rámci nákladů.

Hodnota první navýšené splátky je časově rozlišena a rozpouštěna po dobu pronájmu do nákladů.

### **3.3.10. Daně**

#### **3.3.11. Daňové odpisy dlouhodobého majetku**

Pro účely výpočtu daňových odpisů je použita lineární metoda.

#### **3.3.12. Splatná daň**

Splatná daň za účetní období vychází ze zdanitelného zisku. Zdanitelný zisk se odlišuje od čistého zisku vykázaného ve výsledovce, neboť nezahrnuje položky výnosů nebo nákladů, které jsou zdanitelné nebo uznatelné v jiných obdobích, a dále nezahrnuje položky, které nepodléhají dani ani nejsou daňově odpočitatelné. Závazek společnosti z titulu splatné daně je vypočítán pomocí daňové sazby platné k datu účetní závěrky.

#### **3.3.13. Odložená daň**

Výpočet odložené daně je založen na závazkové metodě vycházející z rozvahového přístupu.

Účetní hodnota odložené daňové pohledávky je ke každému rozvahovému dni posuzována a snížena v rozsahu, v jakém již není pravděpodobné, že bude k dispozici dostatečný zdanitelný zisk, proti němuž by bylo možno tuto pohledávku nebo její část uplatnit.

Odložená daň je zaúčtována do výkazu zisků a ztráty s výjimkou případů, kdy se vztahuje k položkám účtovaným přímo do vlastního kapitálu a je také zahrnuta do vlastního kapitálu.

Odložené daňové pohledávky a závazky jsou vzájemně započítány a v rozvaze vykázány v celkové netto hodnotě, s výjimkou případů, kdy nelze některé dílčí daňové pohledávky započítávat proti dílčím daňovým závazkům.

### 3.3.14. Výnosy

Výnosy jsou zaúčtovány k datu vyskladnění výrobků a zboží a přechodu vlastnického práva na zákazníka nebo k datu uskutečnění služeb a jsou vykázány po odečtení slev a daně z přidané hodnoty.

### 3.3.15. Použití odhadů

Sestavení účetní závěrky vyžaduje, aby vedení společnosti používalo odhady a předpoklady, jež mají vliv na vykazované hodnoty majetku a závazků k datu účetní závěrky a na vykazovanou výši výnosů a nákladů za sledované období. Vedení společnosti stanovilo tyto odhady a předpoklady na základě všech jemu dostupných relevantních informací. Nicméně, jak vyplývá z podstaty odhadu, skutečné hodnoty v budoucnu se mohou od těchto odhadů odlišovat.

### 3.3.16. Změny způsobu oceňování, postupů odpisování a postupů účtování oproti předcházejícímu účetnímu období

V roce 2016 nedošlo oproti roku 2015 k významným změnám ve způsobu oceňování, postupech odpisování nebo postupech účtování.

### 3.3.17. Přehled o peněžních tocích

Přehled o peněžních tocích byl sestaven nepřímou metodou. Peněžní ekvivalenty představují krátkodobý likvidní majetek, který lze snadno a pohotově převést na předem známou částku v hotovosti. Peněžní prostředky a peněžní ekvivalenty lze analyzovat takto:

	(údaje v tis. Kč)	
	31.12.2016	31.12.2015
Pokladní hotovost a peníze na cestě	1 344	1 673
Účty v bankách	1 335 711	835 951
<b>Peněžní prostředky a peněžní ekvivalenty celkem</b>	<b>1 337 055</b>	<b>837 624</b>

Peněžní toky z provozních, investičních nebo finančních činností jsou uvedeny v přehledu o peněžních tocích nekompenzovaně.

### 3.4. Změny uspořádání a označování položek rozvahy a výkazu zisku a ztráty a jejich obsahového vymezení oproti předcházejícímu účetnímu období

Společnost při sestavení této účetní závěrky postupovala v souladu s Českým účetním standardem č. 024 – srovnatelné období za účetní období započaté v roce 2016.

**4. DOPLŇUJÍCÍ ÚDAJE KE KONSOLIDOVANÉ ROZVAZE****4.1. Konsolidace****4.2. Dlouhodobý majetek****4.2.1. Dlouhodobý nehmotný majetek (DNM)**Pořizovací cena

(údaje v tis. Kč)

	Počáteční zůstatek	Přírůstky/ Převody	Vyřazení	Konečný zůstatek
Software	240 620	17 309	2 998	254 931
Nedokončený DNM	2 403	26 662	17 229	11 836
<b>Celkem 2016</b>	<b>243 023</b>	<b>43 973</b>	<b>20 227</b>	<b>266 767</b>
<b>Celkem 2015</b>	<b>229 433</b>	<b>25 817</b>	<b>12 227</b>	<b>243 023</b>

Opravné položky a oprávky

(údaje v tis. Kč)

	Počáteční zůstatek	Přírůstky/ Převody	Úbytky	Konečný zůstatek	Opravné položky	Účetní hodnota
Software	184 135	31 204	2 998	212 341	2 215	40 375
Nedokončený DNM	-	-	-	-	408	11 428
<b>Celkem 2016</b>	<b>184 135</b>	<b>31 204</b>	<b>2 998</b>	<b>212 341</b>	<b>2 623</b>	<b>51 803</b>
<b>Celkem 2015</b>	<b>152 943</b>	<b>31 262</b>	<b>70</b>	<b>184 135</b>	<b>3 099</b>	<b>55 787</b>

**4.2.2. Dlouhodobý hmotný majetek (DHM)**Pořizovací cena

(údaje v tis. Kč)

	Počáteční zůstatek	Přírůstky/ Převody	Vyřazení	Konečný zůstatek
Pozemky	74 810	0	1	74 809
Stavby	3 203 867	34 797	1 030	3 237 634
Hmotné movité věci a jejich soubory	2 268 633	124 216	89 139	2 303 655
Poskytnuté zálohy na DHM	7 117	18 965	0	26 082
Nedokončený DHM	37 123	205 057	159 014	83 166
<b>Celkem 2016</b>	<b>5 591 550</b>	<b>383 035</b>	<b>249 184</b>	<b>5 725 346</b>
<b>Celkem 2015</b>	<b>5 590 025</b>	<b>226 917</b>	<b>225 392</b>	<b>5 591 550</b>

Opravné položky a oprávky

(údaje v tis. Kč)

	Počáteční zůstatek	Přírůstky/ Převody	Úbytky	Konečný zůstatek	Opravné položky	Účetní hodnota
Stavby	1 119 288	120 055	743	1 238 600	112 336	1 886 698
Hmotné movité věci a jejich soubory	1 786 374	211 059	79 797	1 917 636	17 902	368 117
Nedokončený DHM	-	-	-	-	18 485	64 681
<b>Celkem 2016</b>	<b>2 905 662</b>	<b>331 114</b>	<b>80 540</b>	<b>3 156 236</b>	<b>148 723</b>	<b>2 319 496</b>
<b>Celkem 2015</b>	<b>2 818 483</b>	<b>324 325</b>	<b>237 146</b>	<b>2 905 662</b>	<b>169 704</b>	<b>2 516 186</b>

Skupina pořídila v roce 2016 hmotný majetek účtovaný přímo do nákladů v částce 10 959 tis. Kč, v roce 2015: 7 146 tis. Kč. Tento majetek představuje drobný hmotný majetek, což jsou ostatní movité věci a soubory movitých věcí s dobou použitelnosti delší než jeden rok nevykázané v položce dlouhodobého majetku – účtuje se o nich jako o zásobách.

**4.2.3. Majetek najatý formou operativního pronájmu**

Účetní jednotka má pronajaty formou operativního leasingu především osobní automobily, vysokozdvizné vozíky a kopírovací stroje. V roce 2016 bylo v nákladech proúčtováno 29 724 tis. Kč, v roce 2015: 27 093 tis. Kč

**4.3. Zúčtování konsolidačního rozdílu**

V roce 2007 vznikl pasivní konsolidační rozdíl z titulu navýšení základního kapitálu dceřiného podniku ve výši 106 422 tis. Kč, jehož roční odpis ve výši 5 321 tis. Kč byl vykázán ve výnosech.

**4.4. Dlouhodobý finanční majetek****4.4.1. Podíly – ovládaná osoba**

Podíly v ovládaných osobách:

2016

Název společnosti	Pořizovací cena	Vlastnický podíl v %	Vlastní kapitál spol.	(údaje v tis. Kč)	
				Výsledek hospodaření	Reálná hodnota k 31.12.2016
GLOBAL SERVICES SOLUTIONS s.r.o.	16 000	100	27 347	1 283	16 000
Foxconn 4Tech s.r.o.	200	100	200	0	200
Foxconn DRC s.r.o.	200	100	1 006	806	200
Foxconn Trade s.r.o.	200	100	200	0	200
VaultDX s.r.o.	56 450	100	38 754	-17 696	38 754
Foxconn Services & Logistics B.V.	684	99,78	3 882	-23	684
<b>Celkem</b>	<b>73 734</b>				<b>56 038</b>

Název společnosti	Sídlo
GLOBAL SERVICES SOLUTIONS s.r.o.	Pardubice, U Zámečku 27, PSČ 530 03
Foxconn 4Tech s.r.o.	Pardubice, U Zámečku 27, PSČ 530 03
Foxconn DRC s.r.o.	Pardubice, U Zámečku 27, PSČ 530 03
Foxconn Trade s.r.o.	Pardubice, U Zámečku 27, PSČ 530 03
VaultDX s.r.o.	Kutná Hora, Karlov 245, PSČ 284 01
Foxconn Services & Logistics B.V.	Nielingen 42, 6566KK Millingen aan de Rijn, Nizozemsko

2015

Název společnosti	Pořizovací cena	Vlastnický podíl v %	(údaje v tis. Kč)
			Reálná hodnota k 31.12.2015
GLOBAL SERVICES SOLUTIONS s.r.o.	16 000	100	16 000
Foxconn 4Tech s.r.o.	200	100	200
Foxconn DRC s.r.o.	200	100	200
Foxconn Trade s.r.o.	200	100	200
VaultDX s.r.o.	200	100	200
Foxconn Services & Logistics B.V.	684	99,78	684
<b>Celkem</b>	<b>17 484</b>		<b>17 484</b>

**4.5. Krátkodobé pohledávky**Věková struktura pohledávek z obchodních vztahů

(údaje v tis. Kč)

<b>Rok</b>	<b>Kategorie</b>	<b>Do splatnosti</b>	<b>Po lhůtě splatnosti</b>	<b>Celkem</b>
2016	Brutto	13 629 584	652 971	<b>14 282 555</b>
	Opr. položky	0	13 670	<b>13 670</b>
	Netto	13 629 584	639 301	<b>14 268 885</b>
2015	Brutto	16 266 487	179 729	<b>16 446 216</b>
	Opr. položky	0	14 143	<b>14 143</b>
	Netto	16 266 487	165 586	<b>16 432 073</b>

Dohadné účty aktivní představují především očekávané vystavení faktur za prodeje, ke kterým nebyly v daném účetním období vystaveny faktury.

**4.6. Vlastní kapitál**

Pohyby vlastního kapitálu jsou prezentovány v Přehledu o změnách vlastního kapitálu. Navrhované rozdělení zisku/ztráty bude ponechat jako nerozdělený zisk/ztrátu minulých let.

**4.7. Rezervy**

Společnosti konsolidačního celku mají k 31.12.2016 rezervy ve výši 98 580 tis. Kč, v roce 2015 byly ve výši 44 053 tis. Kč.

Rezervy představují zejména rezervu na náklady související s ukončením jednoho projektu (46 465 tis. Kč v roce 2016, 0 tis. Kč v roce 2015) a rezervu na nevybranou dovolenou (28 152 tis. Kč v roce 2016, 20 701 tis. Kč v roce 2015).

**4.8. Krátkodobé závazky****4.8.1. Věková struktura krátkodobých závazků z obchodních vztahů**Věková struktura závazků z obchodních vztahů

(údaje v tis. Kč)

<b>Rok</b>	<b>Do splatnosti</b>	<b>Po lhůtě splatnosti</b>	<b>Celkem</b>
2016	12 624 314	239 691	<b>12 864 005</b>
2015	12 738 783	1 160 603	<b>13 899 386</b>

Závazky po splatnosti jsou především vůči podnikům ve skupině.

**4.9. Dohadné účty pasivní**

Dohadné účty pasivní představují především nevyfakturované dodávky zboží a materiálu, režijní náklady a dodávky dlouhodobého majetku, na které do data účetní závěrky nedošly do účetní jednotky faktury.

#### 4.10. Odložená daň

Konsolidovanou odloženou daňovou pohledávku lze analyzovat následovně:

	(údaje v tis. Kč)	
	<b>Stav k 31.12.2016</b>	<b>Stav k 31.12.2015</b>
Dlouhodobý majetek	4 029	-8 332
Zásoby	56 697	60 679
Rezervy	7 014	6 833
<b>Celkem pohledávka</b>	<b>67 740</b>	<b>59 180</b>

## 5. DOPLŇUJÍCÍ ÚDAJE KE KONSOLIDOVANÉMU VÝKAZU ZISKU A ZTRÁTY

### 5.1. Výnosy z běžné činnosti podle hlavních činností

(údaje v tis. Kč)

	Období do 31.12.2016			Období do 31.12.2015		
	Tuzem.	Zahr.	Celkem	Tuzem.	Zahr.	Celkem
Zboží	52	1 727 580	1 727 632	171	1 786 066	1 786 237
<b>Tržby za prodej zboží</b>	<b>52</b>	<b>1 727 580</b>	<b>1 727 632</b>	<b>171</b>	<b>1 786 066</b>	<b>1 786 237</b>
Tržby za prodej výrobků	8 090	114 720 376	114 728 466	38 893	122 859 352	122 898 245
Tržby za prodej služeb	67 531	1 310 157	1 377 688	99 067	1 477 479	1 576 546
<b>Tržby za prodej vlastních výrobků a služeb celkem</b>	<b>75 621</b>	<b>116 030 533</b>	<b>116 106 154</b>	<b>137 960</b>	<b>124 336 831</b>	<b>124 474 791</b>

### 5.2. Spotřebované nákupy

(údaje v tis. Kč)

	Období do 31.12.2016	Období do 31.12.2015
Spotřeba materiálu	113 173 752	120 638 982
Spotřeba energie	96 199	109 589
<b>Spotřebované nákupy celkem</b>	<b>113 269 951</b>	<b>120 748 571</b>

### 5.3. Služby

(údaje v tis. Kč)

	Období do 31.12.2016	Období do 31.12.2015
Přeprava	336 549	266 491
Služby personálních agentur – poskytnutí pracovníků	595 996	572 333
Ostatní služby (zejména doprava zaměstnanců, oprava a udržování, zabezpečení a ochrana majetku, leasing, školení, kontroly jakosti)	824 007	706 628
<b>Celkem</b>	<b>1 756 552</b>	<b>1 545 452</b>

Celkové náklady na odměny statutárnímu auditorovi jsou uvedeny v konsolidované účetní závěrce konečné mateřské společnosti (Hon Hai).

### 5.4. Odpisy dlouhodobého nehmotného a hmotného majetku

(údaje v tis. Kč)

	Období do 31.12.2016	Období do 31.12.2015
<b>Odpisy DNM a DHM</b>		
Odpisy DNM a DHM	362 319	355 589
Mimořádné odpisy při vyřazení dlouhodobého majetku likvidací	9 199	10 778
<b>Odpisy celkem</b>	<b>371 518</b>	<b>366 367</b>

### 5.5. Jiné provozní náklady

(údaje v tis. Kč)

	Období do 31.12.2016	Období do 31.12.2015
Dary	1 102	1 174
Smluvní pokuty a úroky z prodlení	21	2 179
Ostatní pokuty a penále	138	265
Odpisy pohledávek a postoupené pohledávky	123	4 722
Ostatní provozní náklady	56 648	36 776
Manka a škody v provozní oblasti	1 580	4 693
<b>Ostatní provozní náklady celkem</b>	<b>59 612</b>	<b>49 809</b>

### 5.6. Ostatní finanční výnosy

Ostatní finanční výnosy představují kurzové zisky.

**5.7. Ostatní finanční náklady**

	(údaje v tis. Kč)	
	<b>Období do 31.12.2016</b>	<b>Období do 31.12.2015</b>
Kurzové ztráty	1 998 124	3 615 395
Bankovní výlohy	1 486	1 378
Ostatní	3	35 108
<b>Celkem</b>	<b>1 999 613</b>	<b>3 651 881</b>

## 6. ZAMĚSTNANCI, VEDENÍ SKUPINY A STATUTÁRNÍ ORGÁNY

### 6.1. Osobní náklady a počet zaměstnanců

Průměrný přepočtený počet zaměstnanců a členů vedení skupiny za rok 2016 a 2015 je následující:

	(údaje v tis. Kč)			
	<b>Počet 2016</b>	<b>Osobní náklady 2016</b>	<b>Počet 2015</b>	<b>Osobní náklady 2015</b>
Zaměstnanci	3 955	1 629 878	3 699	1 441 968
Vedení společnosti	33	90 992	33	90 387
<b>Celkem</b>	<b>3 988</b>	<b>1 720 870</b>	<b>3 732</b>	<b>1 532 355</b>

## **7. ZÁVAZKY NEUVEDENÉ V ÚČETNICTVÍ**

### **Soudní spory**

K 31.12.2016 se společnost neúčastnila žádného soudního sporu, jehož rozhodnutí by mohlo mít podstatný dopad na společnost.

**8. UDÁLOSTI, KTERÉ NASTALY PO DATU ÚČETNÍ ZÁVĚRKY**

V červnu 2017 prodala společnost FOXCONN CZ s.r.o. celý svůj podíl ve společnosti Foxconn Technology CZ s.r.o. Kupujícím je společnost Cloud Network Technology Kft, která je rovněž součástí celosvětové skupiny Foxconn (Hon Hai).

## **V. STATUTÁRNÍ ÚČETNÍ ZÁVĚRKA SPOLEČNOSTI K 31. PROSINCI 2016**

## ÚČETNÍ ZÁVĚRKA K 31. PROSINCI 2016

Název společnosti: FOXCONN CZ s.r.o.  
Sídlo: U Zámečku 27, 532 01 Pardubice  
Právní forma: společnost s ručením omezeným  
IČ: 259 38 002

### Součásti účetní závěrky:

Rozvaha


Výkaz zisku a ztráty

Přehled o změnách vlastního kapitálu

Přehled o peněžních tocích

Příloha

Účetní závěrka byla sestavena dne 10. března 2017.

Statutární orgán účetní jednotky	Podpis
	

**ROZVAHA**  
v plném rozsahu

k datu  
31.12.2016  
(v tisících Kč)

FOXCONN CZ s.r.o.  
IČO 259 38 002

U Zámečku 27  
532 01 Pardubice

		31.12.2016			31.12.2015
		Brutto	Korekce	Netto	Netto
	<b>AKTIVA CELKEM</b>	<b>28 056 815</b>	<b>3 320 959</b>	<b>24 735 856</b>	<b>24 739 422</b>
<b>B.</b>	<b>Dlouhodobý majetek</b>	<b>6 433 086</b>	<b>3 023 740</b>	<b>3 409 346</b>	<b>3 298 587</b>
<i>B.I.</i>	<i>Dlouhodobý nehmotný majetek</i>	<i>260 547</i>	<i>209 941</i>	<i>50 606</i>	<i>53 891</i>
B.I.2.	Ocenitelná práva	248 711	209 533	39 178	51 488
B.I.2.1.	Software	248 711	209 533	39 178	51 488
B.I.5.	Poskytnuté zálohy na dlouhodobý nehmotný majetek a nedokončený dlouhodobý nehmotný majetek	11 836	408	11 428	2 403
B.I.5.2.	Nedokončený dlouhodobý nehmotný majetek	11 836	408	11 428	2 403
<i>B.II.</i>	<i>Dlouhodobý hmotný majetek</i>	<i>3 345 959</i>	<i>2 333 776</i>	<i>1 012 183</i>	<i>1 070 361</i>
B.II.1.	Pozemky a stavby	1 546 669	883 662	663 007	691 787
B.II.1.1.	Pozemky	14 429		14 429	14 430
B.II.1.2.	Stavby	1 532 240	883 662	648 578	677 357
B.II.2.	Hmotné movité věci a jejich soubory	1 704 714	1 431 629	273 085	359 225
B.II.5.	Poskytnuté zálohy na dlouhodobý hmotný majetek a nedokončený dlouhodobý hmotný majetek	94 576	18 485	76 091	19 349
B.II.5.1.	Poskytnuté zálohy na dlouhodobý hmotný majetek	19 608		19 608	121
B.II.5.2.	Nedokončený dlouhodobý hmotný majetek	74 968	18 485	56 483	19 228
<i>B.III.</i>	<i>Dlouhodobý finanční majetek</i>	<i>2 826 580</i>	<i>480 023</i>	<i>2 346 557</i>	<i>2 174 335</i>
B.III.1.	Podíly - ovládaná nebo ovládající osoba	2 826 580	480 023	2 346 557	2 174 335
<b>C.</b>	<b>Oběžná aktiva</b>	<b>21 619 889</b>	<b>297 219</b>	<b>21 322 670</b>	<b>21 436 939</b>
<i>C.I.</i>	<i>Zásoby</i>	<i>5 795 896</i>	<i>286 248</i>	<i>5 509 648</i>	<i>4 588 228</i>
C.I.1.	Materiál	3 636 549	213 310	3 423 239	3 253 937
C.I.2.	Nedokončená výroba a polotovary	1 579 975	19 937	1 560 038	582 040
C.I.3.	Výrobky a zboží	507 956	53 001	454 955	639 319
C.I.3.1.	Výrobky	235 752	15	235 737	400 385
C.I.3.2.	Zboží	272 204	52 986	219 218	238 934
C.I.5.	Poskytnuté zálohy na zásoby	71 416		71 416	112 932
<i>C.II.</i>	<i>Pohledávky</i>	<i>14 860 466</i>	<i>10 971</i>	<i>14 849 495</i>	<i>16 485 440</i>
C.II.1.	Dlouhodobé pohledávky	62 911		62 911	52 325
C.II.1.4.	Odložená daňová pohledávka	62 911		62 911	52 325
<i>C.II.2.</i>	<i>Krátkodobé pohledávky</i>	<i>14 797 555</i>	<i>10 971</i>	<i>14 786 584</i>	<i>16 433 115</i>
C.II.2.1.	Pohledávky z obchodních vztahů	14 029 926	10 933	14 018 993	16 232 288
C.II.2.2.	Pohledávky - ovládaná nebo ovládající osoba	33 738		33 738	23 351
C.II.2.4.	Pohledávky - ostatní	733 891	38	733 853	177 476
C.II.2.4.3.	Stát - daňové pohledávky	142 393		142 393	
C.II.2.4.4.	Krátkodobé poskytnuté zálohy	25 576		25 576	30 686
C.II.2.4.5.	Dohadné účty aktivní	564 706		564 706	146 573
C.II.2.4.6.	Jiné pohledávky	1 216	38	1 178	217
<i>C.IV.</i>	<i>Peněžní prostředky</i>	<i>963 527</i>		<i>963 527</i>	<i>363 271</i>
C.IV.1.	Peněžní prostředky v pokladně	773		773	577
C.IV.2.	Peněžní prostředky na účtech	962 754		962 754	362 694
<b>D.</b>	<b>Časové rozlišení</b>	<b>3 840</b>		<b>3 840</b>	<b>3 896</b>
D.1.	Náklady příštích období	3 840		3 840	3 896

		31.12.2016	31.12.2015
	<b>PASIVA CELKEM</b>	<b>24 735 856</b>	<b>24 739 422</b>
<b>A.</b>	<b>Vlastní kapitál</b>	<b>8 461 067</b>	<b>7 849 886</b>
<i>A.I.</i>	<i>Základní kapitál</i>	<i>2 831 440</i>	<i>2 831 440</i>
A.I.1.	Základní kapitál	2 831 440	2 831 440
<i>A.III.</i>	<i>Fondy ze zisku</i>	<i>96 392</i>	<i>96 392</i>
A.III.1.	Ostatní rezervní fondy	96 392	96 392
<i>A.IV.</i>	<i>Výsledek hospodaření minulých let (+/-)</i>	<i>4 922 054</i>	<i>4 008 552</i>
A.IV.1.	Nerozdělený zisk minulých let	4 922 054	4 008 552
<i>A.V.</i>	<i>Výsledek hospodaření běžného účetního období (+/-)</i>	<i>611 181</i>	<i>913 502</i>
<b>B.+C.</b>	<b>Cizí zdroje</b>	<b>16 167 874</b>	<b>16 740 959</b>
<b>B.</b>	<b>Rezervy</b>	<b>79 108</b>	<b>135 106</b>
B.II.	Rezerva na daň z příjmů		110 208
B.IV.	Ostatní rezervy	79 108	24 898
<b>C.</b>	<b>Závazky</b>	<b>16 088 766</b>	<b>16 605 853</b>
<i>C.II.</i>	<i>Krátkodobé závazky</i>	<i>16 088 766</i>	<i>16 605 853</i>
C.II.2.	Závazky k úvěrovým institucím		109 611
C.II.3.	Krátkodobé přijaté zálohy	16 483	
C.II.4.	Závazky z obchodních vztahů	12 866 104	13 843 665
C.II.6.	Závazky - ovládaná nebo ovládající osoba	469 116	358 430
<i>C.II.8.</i>	<i>Závazky ostatní</i>	<i>2 737 063</i>	<i>2 294 147</i>
C.II.8.3.	Závazky k zaměstnancům	52 315	51 757
C.II.8.4.	Závazky ze sociálního zabezpečení a zdravotního pojištění	39 951	40 945
C.II.8.5.	Stát - daňové závazky a dotace	577 272	359 046
C.II.8.6.	Dohadné účty pasivní	2 066 265	1 789 467
C.II.8.7.	Jiné závazky	1 260	52 932
<b>D.</b>	<b>Časové rozlišení pasiv</b>	<b>106 915</b>	<b>148 577</b>
D.2.	Výnosy příštích období	106 915	148 577

# VÝKAZ ZISKU A ZTRÁTY

## v druhovém členění

FOXCONN CZ s.r.o.  
IČO 259 38 002

období končící k  
31.12.2016  
(v tisících Kč)

U Zámečku 27  
532 01 Pardubice

		Období do 31.12.2016	Období do 31.12.2015
I.	Tržby z prodeje výrobků a služeb	114 745 918	123 133 895
II.	Tržby za prodej zboží	1 565 251	1 607 527
A.	Výkonová spotřeba	<b>115 841 707</b>	<b>123 235 429</b>
A.1.	Náklady vynaložené na prodané zboží	1 432 934	1 454 400
A.2.	Spotřeba materiálu a energie	112 694 926	120 281 526
A.3.	Služby	1 713 847	1 499 503
B.	Změna stavu zásob vlastní činnosti (+/-)	-1 168 905	-630 158
D.	Osobní náklady	<b>1 104 650</b>	<b>1 028 960</b>
D.1.	Mzdové náklady	813 587	756 310
D.2.	Náklady na sociální zabezpečení, zdravotní pojištění a ostatní náklady	<b>291 063</b>	<b>272 650</b>
D.2.1.	Náklady na sociální zabezpečení a zdravotní pojištění	275 824	256 294
D.2.2.	Ostatní náklady	15 239	16 356
E.	Úpravy hodnot v provozní oblasti	<b>226 701</b>	<b>289 035</b>
E.1.	Úpravy hodnot dlouhodobého nehmotného a hmotného majetku	<b>249 328</b>	<b>243 278</b>
E.1.1.	Úpravy hodnot dlouhodobého nehmotného a hmotného majetku - trvalé	247 614	246 971
E.1.2.	Úpravy hodnot dlouhodobého nehmotného a hmotného majetku - dočasné	1 714	-3 693
E.2.	Úpravy hodnot zásob	-22 156	35 308
E.3.	Úpravy hodnot pohledávek	-471	10 449
III.	Ostatní provozní výnosy	<b>2 327 520</b>	<b>3 346 674</b>
III.1.	Tržby z prodaného dlouhodobého majetku	333	1 213
III.2.	Tržby z prodaného materiálu	1 948 613	3 076 845
III.3.	Jiné provozní výnosy	378 574	268 616
F.	Ostatní provozní náklady	<b>2 033 457</b>	<b>2 930 425</b>
F.1.	Zůstatková cena prodaného dlouhodobého majetku	234	48 831
F.2.	Zůstatková cena prodaného materiálu	1 990 740	2 853 406
F.3.	Daně a poplatky	3 647	3 684
F.4.	Rezervy v provozní oblasti a komplexní náklady příštích období	7 745	-10 981
F.5.	Jiné provozní náklady	31 091	35 485
*	<b>Provozní výsledek hospodaření (+/-)</b>	<b>601 079</b>	<b>1 234 405</b>
VI.	Výnosové úroky a podobné výnosy	<b>663</b>	<b>193</b>
VI.1.	Výnosové úroky a podobné výnosy - ovládaná nebo ovládající osoba	105	
VI.2.	Ostatní výnosové úroky a podobné výnosy	558	193
I.	Úpravy hodnot a rezervy ve finanční oblasti	-172 222	-36 928
J.	Nákladové úroky a podobné náklady	<b>11 493</b>	<b>5 057</b>
J.1.	Nákladové úroky a podobné náklady - ovládaná nebo ovládající osoba	5 438	2 862
J.2.	Ostatní nákladové úroky a podobné náklady	6 055	2 195
VII.	Ostatní finanční výnosy	1 884 052	3 661 867
K.	Ostatní finanční náklady	1 977 687	3 581 300
*	<b>Finanční výsledek hospodaření (+/-)</b>	<b>67 757</b>	<b>112 631</b>
**	<b>Výsledek hospodaření před zdaněním (+/-)</b>	<b>668 836</b>	<b>1 347 036</b>
L.	Daň z příjmů	<b>57 655</b>	<b>433 534</b>
L.1.	Daň z příjmů splatná	68 242	454 760
L.2.	Daň z příjmů odložená (+/-)	-10 587	-21 226
**	<b>Výsledek hospodaření po zdanění (+/-)</b>	<b>611 181</b>	<b>913 502</b>
***	<b>Výsledek hospodaření za účetní období (+/-)</b>	<b>611 181</b>	<b>913 502</b>
*	Čistý obrat za účetní období	<b>120 523 404</b>	<b>131 750 156</b>

**PŘEHLED O ZMĚNÁCH  
VLASTNÍHO KAPITÁLU**

**FOXCONN CZ s.r.o.**

**IČO 259 38 002**

k datu  
31.12.2016  
(v tisících Kč)

U Zámečku 27  
532 01 Pardubice

	<b>Základní kapitál</b>	<b>Kapitálové fondy</b>	<b>Fondy ze zisku, rezervní fond</b>	<b>Nerozdělený zisk minulých let</b>	<b>Neuhrazená ztráta minulých let</b>	<b>Výsledek hospodaření běžného účetního období</b>	<b>VLASTNÍ KAPITÁL CELKEM</b>
<b>Stav k 31.12.2014</b>	<b>2 831 440</b>		<b>96 392</b>	<b>2 754 687</b>		<b>1 253 866</b>	<b>6 936 385</b>
Rozdělení výsledku hospodaření				1 253 866		-1 253 866	
Výsledek hospodaření za běžné období						913 502	913 502
<b>Stav k 31.12.2015</b>	<b>2 831 440</b>		<b>96 392</b>	<b>4 008 552</b>		<b>913 502</b>	<b>7 849 886</b>
Rozdělení výsledku hospodaření				913 502		-913 502	
Výsledek hospodaření za běžné období						611 181	611 181
<b>Stav k 31.12.2016</b>	<b>2 831 440</b>		<b>96 392</b>	<b>4 922 054</b>		<b>611 181</b>	<b>8 461 067</b>

**PŘEHLED O PENĚŽNÍCH  
TOCÍCH (CASH FLOW)**

FOXCONN CZ s.r.o.

IČO 259 38 002

období končící k

31.12.2016

(v tisících Kč)

U Zámečku 27

532 01 Pardubice

		Období do 31.12.2016	Období do 31.12.2015
<b>P.</b>	<b>Počáteční stav peněžních prostředků a peněžních ekvivalentů</b>	<b>363 271</b>	<b>47 160</b>
	<i>Peněžní toky z hlavní výdělečné činnosti (provozní činnost)</i>		
Z.	Výsledek hospodaření před zdaněním	668 836	1 347 036
A.1.	Úpravy o nepeněžní operace	115 365	307 650
A.1.1.	Odpisy stálých aktiv	247 614	246 971
A.1.2.	Změna stavu opravných položek a rezerv	-155 083	-5 271
A.1.3.	Zisk (ztráta) z prodeje stálých aktiv	-99	47 617
A.1.5.	Nákladové a výnosové úroky	10 830	4 864
A.1.6.	Opravy o ostatní nepeněžní operace	12 103	13 469
<b>A.*</b>	<b>Čistý provozní peněžní tok před změnami pracovního kapitálu</b>	<b>784 201</b>	<b>1 654 686</b>
A.2.	Změna stavu pracovního kapitálu	175 119	-793 882
A.2.1.	Změna stavu pohledávek a časového rozlišení aktiv	1 657 446	102 871
A.2.2.	Změna stavu závazků a časového rozlišení pasív	-559 824	-250 861
A.2.3.	Změna stavu zásob	-922 503	-645 892
<b>A.**</b>	<b>Čistý provozní peněžní tok před zdaněním</b>	<b>959 320</b>	<b>860 804</b>
A.3.	Vyplacené úroky	-11 493	-5 057
A.4.	Přijaté úroky	663	193
A.5.	Zaplacená daň z příjmů za běžnou činnost	-320 844	-343 651
<b>A.***</b>	<b>Čistý peněžní tok z provozní činnosti</b>	<b>627 647</b>	<b>512 289</b>
	<i>Peněžní toky z investiční činnosti</i>		
B.1.	Výdaje spojené s nabytím stálých aktiv	-18 412	-118 255
B.2.	Příjmy z prodeje stálých aktiv	333	1 213
B.3.	Zápůjčky a úvěry spřízněným osobám	-10 387	
<b>B.***</b>	<b>Čistý peněžní tok z investiční činnosti</b>	<b>-28 466</b>	<b>-117 042</b>
	<i>Peněžní toky z finančních činností</i>		
C.1.	Změna stavu závazků z financování	1 075	-79 136
<b>C.***</b>	<b>Čistý peněžní tok z finanční činnosti</b>	<b>1 075</b>	<b>-79 136</b>
<b>F.</b>	<b>Čistá změna peněžních prostředků a peněžních ekvivalentů</b>	<b>600 256</b>	<b>316 111</b>
<b>R.</b>	<b>Konečný stav peněžních prostředků a peněžních ekvivalentů</b>	<b>963 527</b>	<b>363 271</b>

## **PŘÍLOHA ÚČETNÍ ZÁVĚRKY ZA ROK 2016**

**Název společnosti:** FOXCONN CZ s.r.o.  
**Sídlo:** U Zámečku 27, 530 03 Pardubice  
**Právní forma:** společnost s ručením omezeným  
**IČO:** 259 38 002

## OBSAH

<b>1. OBECNÉ ÚDAJE .....</b>	<b>4</b>
1.1. ZALOŽENÍ A CHARAKTERISTIKA SPOLEČNOSTI .....	4
1.2. ZMĚNY A DODATKY V OBCHODNÍM REJSTŘÍKU V UPLYNULÉM ÚČETNÍM OBDOBÍ.....	4
1.3. ORGANIZAČNÍ STRUKTURA SPOLEČNOSTI .....	4
1.4. IDENTIFIKACE SKUPINY .....	4
1.5. STATUTÁRNÍ ORGÁNY .....	4
<b>2. ÚČETNÍ METODY A OBECNÉ ÚČETNÍ ZÁSADY.....</b>	<b>5</b>
<b>3. PŘEHLED VÝZNAMNÝCH ÚČETNÍCH PRAVIDEL A POSTUPŮ .....</b>	<b>6</b>
3.1. DLOUHODOBÝ HNOTNÝ MAJETEK.....	6
3.2. DLOUHODOBÝ NEHMOTNÝ MAJETEK.....	6
3.3. DLOUHODOBÝ FINANČNÍ MAJETEK.....	7
3.4. ZÁSOBY.....	7
3.5. POHLEDÁVKY.....	8
3.6. ZÁVAZKY Z OBCHODNÍCH VZTAHŮ .....	8
3.7. REZERVY.....	8
3.8. PŘEPOČTY ÚDAJŮ V CIZÍCH MĚNÁCH NA ČESKOU MĚNU.....	8
3.9. FINANČNÍ LEASING.....	8
3.10. DANĚ .....	9
3.10.1. Daňové odpisy dlouhodobého majetku .....	9
3.10.2. Splatná daň .....	9
3.10.3. Odložená daň .....	9
3.11. VÝNOSY .....	9
3.12. POUŽITÍ ODHADŮ .....	9
3.13. ZMĚNY ZPŮSOBU OCEŇOVÁNÍ, POSTUPŮ ODPISOVÁNÍ A POSTUPŮ ÚČTOVÁNÍ OPROTI PŘEDCHÁZEJÍCÍMU ÚČETNÍMU OBDOBÍ.....	10
3.14. PŘEHLED O PENĚŽNÍCH TOCÍCH.....	10
3.15. ZMĚNY USPOŘÁDÁNÍ A OZNAČOVÁNÍ POLOŽEK ROZVAHY A VÝKAZU ZISKU A ZTRÁTY A JEJICH OBSAHOVÉHO VYMEZENÍ OPROTI PŘEDCHÁZEJÍCÍMU ÚČETNÍMU OBDOBÍ.....	10
<b>4. DOPLŇUJÍCÍ ÚDAJE K ROZVAZE A VÝKAZU ZISKU A ZTRÁTY .....</b>	<b>11</b>
4.1. DLOUHODOBÝ NEHMOTNÝ MAJETEK.....	11
4.2. DLOUHODOBÝ HNOTNÝ MAJETEK.....	11
4.2.1. Věcné břemeno.....	11
4.3. OPERATIVNÍ PRONÁJEM (LEASING).....	12
4.4. DLOUHODOBÝ FINANČNÍ MAJETEK.....	12
4.4.1. Podíly – ovládaná osoba.....	12
4.5. POHLEDÁVKY.....	13
4.5.1. Věková struktura pohledávek z obchodních vztahů.....	13
4.5.2. Pohledávky za podniky ve skupině .....	13
4.5.3. Pohledávky – ovládaná nebo ovládající osoba .....	13
4.5.4. Dohadné účty aktivní .....	13
4.6. VLASTNÍ KAPITÁL .....	13
4.7. REZERVY.....	13
4.8. ZÁVAZKY .....	13
4.8.1. Věková struktura krátkodobých závazků z obchodních vztahů.....	13
4.8.2. Závazky z obchodních vztahů k podnikům ve skupině.....	14
4.8.3. Dohadné účty pasivní.....	14
4.8.4. Bankovní záruky.....	14
4.9. DAŇ Z PŘÍJMŮ .....	14
4.9.1. Splatná daň .....	14
4.9.2. Odložená daň .....	14
4.10. VÝNOSY Z BĚŽNÉ ČINNOSTI PODLE HLAVNÍCH ČINNOSTÍ.....	15
4.11. TRANSAKCE SE SPŘÍZNĚNÝMI OSOBAMI .....	15
4.11.1. Výnosy realizované se spřízněnými subjekty.....	15
4.11.2. Nákupy realizované se spřízněnými subjekty .....	15
4.11.3. Nákupy a prodeje dlouhodobého nehmotného a hmotného majetku se spřízněnými subjekty .....	15
4.12. SPOTŘEBOVANÉ NÁKUPY .....	15

4.13.	SLUŽBY .....	15
4.14.	ODPISY DLOUHODOBÉHO NEHMOTNÉHO A HMOTNÉHO MAJETKU .....	16
4.15.	NÁKUPY A PRODEJE MATERIÁLU .....	16
4.16.	OSTATNÍ PROVOZNÍ VÝNOSY .....	16
4.17.	OSTATNÍ FINANČNÍ VÝNOSY .....	16
4.18.	OSTATNÍ FINANČNÍ NÁKLADY .....	16
<b>5.</b>	<b>ZAMĚSTNANCI, VEDENÍ SPOLEČNOSTI A STATUTÁRNÍ ORGÁNY .....</b>	<b>17</b>
5.1.	OSOBNÍ NÁKLADY A POČET ZAMĚSTNANCŮ .....	17
<b>6.</b>	<b>ZÁVAZKY NEUVEDENÉ V ÚČETNICTVÍ.....</b>	<b>18</b>
<b>7.</b>	<b>UDÁLOSTI, KTERÉ NASTALY PO DATU ÚČETNÍ ZÁVĚRKY.....</b>	<b>19</b>

## **1. OBECNÉ ÚDAJE**

### **1.1. Založení a charakteristika společnosti**

FOXCONN CZ s.r.o. (dále jen „společnost“) byla založena zakladatelskou listinou dne 11. května 2000 a vznikla zapsáním do obchodního rejstříku, vedeného Krajským soudem v Hradci Králové oddíl C, vložka 16095 dne 18. května 2000. Předmětem podnikání společnosti je:

- výroba, instalace, opravy elektrických strojů a přístrojů, elektronických a telekomunikačních zařízení;
- činnost účetních poradců, vedení účetnictví, vedení daňové evidence;
- výroba, obchod a služby neuvedené v přílohách 1 až 3 živnostenského zákona.

Sídlo společnosti: U Zámečku 27, 530 03 Pardubice.

Společnost má základní kapitál ve výši 2 831 440 tis. Kč.

Účetní závěrka společnosti je sestavena k 31.12.2016.

Jediným společníkem je společnost Foxconn Holdings B.V.

Společnost se rozhodla uplatnit výjimku v souladu s § 22b zákona o účetnictví a sestavit tak pouze konsolidovanou výroční zprávu. Z tohoto důvodu je tato účetní závěrka vydávána samostatně bez výroční zprávy.

### **1.2. Změny a dodatky v obchodním rejstříku v uplynulém účetním období**

Změna PSČ.

### **1.3. Organizační struktura společnosti**

Společnost má 5 hlavních divizí členěných podle druhu výroby.

### **1.4. Identifikace skupiny**

Společnost FOXCONN CZ s.r.o. je součástí celosvětové skupiny Foxconn (Hon Hai).

Účetní jednotku, která sestavuje konsolidovanou účetní závěrku nejširší i nejužší skupiny účetních jednotek, ke které společnost FOXCONN CZ s.r.o. jako konsolidovaná účetní jednotka patří, představuje společnost Hon Hai Precision Industry Co., Ltd., sídlem No. 66, Jhongshan Rd., Tucheng Dist., New Taipei City 236, Taiwan, R.O.C.

Konsolidovanou účetní závěrku konsolidující účetní jednotky Hon Hai lze získat v jejím sídle uvedeném výše.

### **1.5. Statutární orgány**

Jednatel společnosti je pan William Campbell a pan Allan Bowie Keown. Každý jednatel má právo jednat jménem společnosti samostatně.

## **2. ÚČETNÍ METODY A OBECNÉ ÚČETNÍ ZÁSADY**

Účetnictví společnosti je vedeno a účetní závěrka byla sestavena v souladu se zákonem č. 563/1991 Sb. o účetnictví, v platném znění, vyhláškou č. 500/2002 Sb., kterou se provádějí některá ustanovení zákona č. 563/1991 Sb., o účetnictví, pro účetní jednotky, které jsou podnikateli účtujícími v soustavě podvojného účetnictví, v platném znění a Českými účetními standardy pro podnikatele v platném znění.

Účetnictví respektuje obecné účetní zásady, především zásadu o oceňování majetku historickými cenami, zásadu účtování ve věcné a časové souvislosti, zásadu opatrnosti a předpoklad o schopnosti účetní jednotky pokračovat ve svých aktivitách.

Údaje v této účetní závěrce jsou vyjádřeny v tisících korunách českých (tis. Kč).

### 3. PŘEHLED VÝZNAMNÝCH ÚČETNÍCH PRAVIDEL A POSTUPŮ

#### 3.1. Dlouhodobý hmotný majetek

Dlouhodobým hmotným majetkem se rozumí majetek, jehož doba použitelnosti je delší než jeden rok a jehož ocenění je vyšší než 5 tis. Kč v jednotlivém případě.

Nakoupený dlouhodobý hmotný majetek je oceněn pořizovací cenou.

Ocenění dlouhodobého hmotného majetku vytvořeného vlastní činností zahrnuje přímé náklady, nepřímé náklady bezprostředně související s vytvořením majetku vlastní činností (výrobní režie) a nepřímé náklady správního charakteru.

Reprodukční pořizovací cenou se oceňuje dlouhodobý hmotný majetek nabytý darováním a dlouhodobý majetek nově zjištěný v účetnictví (účtuje se souvztažným zápisem na příslušný účet opravek). Po skončení leasingu se majetek oceňuje pořizovací cenou a nepatří proto do majetku oceněného reprodukční pořizovací cenou.

Technické zhodnocení, pokud převýšilo u jednotlivého majetku v úhrnu za zdaňovací období částku 40 tis. Kč, zvyšuje pořizovací cenu dlouhodobého hmotného majetku.

Pořizovací cena dlouhodobého hmotného majetku, s výjimkou pozemků a nedokončených investic, je odepisována po dobu odhadované životnosti majetku lineární metodou následujícím způsobem:

	Počet let
Budovy	30
Výrobní stroje	7, 12 a 15
Počítačové systémy	4
Dopravní prostředky	4
Stavby	15
Drobný hmotný majetek	1

Majetek pořízený formou finančního pronájmu je odpisován u pronajímatele.

Zisky či ztráty z prodeje nebo vyřazení majetku jsou určeny jako rozdíl mezi výnosy z prodeje a účetní zůstatkovou hodnotou majetku k datu prodeje a jsou účtovány do výkazu zisku a ztráty.

#### Způsob tvorby opravných položek

Na základě inventarizace byly vytvořeny opravné položky k nepoužívanému dlouhodobému hmotnému majetku, jehož ocenění v účetnictví přechodně neodpovídá reálnému stavu.

#### 3.2. Dlouhodobý nehmotný majetek

Dlouhodobým nehmotným majetkem se rozumí majetek, jehož doba použitelnosti je delší než jeden rok a jeho ocenění vyšší než 60 tis. Kč.

Nakoupený dlouhodobý nehmotný majetek je oceněn pořizovací cenou.

Technické zhodnocení, pokud převýšilo u jednotlivého majetku v úhrnu za zdaňovací období částku 40 tis. Kč, zvyšuje pořizovací cenu dlouhodobého nehmotného majetku.

Dlouhodobý nehmotný majetek je odepisován lineárně na základě jeho předpokládané doby životnosti následujícím způsobem:

	Počet let
Software	7

### 3.3. Dlouhodobý finanční majetek

Dlouhodobým finančním majetkem se rozumí zejména majetkové účasti.

Majetkové účasti se při nákupu oceňují pořizovací cenou.

K datu pořízení majetkových účastí je tento dlouhodobý finanční majetek společností klasifikován dle povahy jako majetkové účasti ve společnostech jako podíly v ovládaných a řízených osobách a v účetních jednotkách pod podstatným vlivem.

Podíly ve společnostech, jejichž finanční toky a provozní procesy může společnost řídit s cílem získat přínosy z jejich činnosti, jsou klasifikovány jako Podíly v ovládaných a řízených osobách.

K datu účetní závěrky jsou majetkové účasti oceněny v pořizovacích cenách snížených o opravné položky. Výše opravné položky odpovídá rozdílu mezi pořizovací cenou majetkové účasti a hodnotou odpovídající míře účasti Společnosti na vlastním kapitálu dceřiné nebo přidružené společnosti.

### 3.4. Zásoby

Nakupované zásoby jsou oceňovány pořizovacími cenami. Pořizovací cena zahrnuje cenu pořízení a vedlejší pořizovací náklady – zejména celní poplatky, dopravné a skladovací poplatky, provize, pojistné a skonto. Z vnitropodnikových služeb souvisejících s pořizováním zásob nákupem a se zpracováním zásob se do pořizovací ceny aktivuje pouze přepravné a vlastní náklady na zpracování materiálu.

Zásoby vytvořené vlastní činností se oceňují vlastními náklady, které zahrnují přímé náklady vynaložené na výrobu i část nepřímých nákladů, která se vztahuje k výrobě. Ocenění zásob vytvořených vlastní činností je stanoveno na úrovni vlastních nákladů výroby (přímé náklady a výrobní režie).

Výdaje zásob ze skladu jsou účtovány metodou váženého aritmetického průměru.

#### Způsob tvorby opravných položek

Opravné položky k zásobám jsou tvořeny v případech, kdy snížení ocenění zásob v účetnictví není trvalého charakteru, např. na základě věkové analýzy zásob.

### **3.5. Pohledávky**

Pohledávky jsou při vzniku oceňovány jmenovitou hodnotou, následně sníženou o příslušné opravné položky k pochybným a nedobytným částkám.

#### Způsob tvorby opravných položek

100 % opravná položka k pohledávkám je tvořena na základě věkové struktury pohledávek ke konci roku pro pohledávky více než 60 dnů po splatnosti za nespřízněnými společnostmi. Dále společnost vytváří opravné položky k pohledávkám za spřízněnými společnostmi na základě individuální analýzy věkové struktury.

### **3.6. Závazky z obchodních vztahů**

Závazky z obchodních vztahů jsou zaúčtovány ve jmenovité hodnotě.

### **3.7. Rezervy**

Rezervy jsou vytvářeny k pokrytí budoucích závazků nebo výdajů, u nichž je znám účel, je pravděpodobné, že nastanou, avšak zpravidla není jistá částka a datum, k němuž vzniknou.

### **3.8. Přepočty údajů v cizích měnách na českou měnu**

Účetní operace v cizích měnách prováděné během roku jsou účtovány pevným měsíčním kurzem.

Při přepočtu cizích měn na českou měnu společnost v roce 2016 používala měsíční kurzy s tím, že kurz vyhlášený ČNB poslední pracovní den v měsíci je použit jako pevný kurz na následující měsíc. Výjimku tvořil měsíc leden, kdy do doby vyhlášení prvního kurzu v roce 2016 (tj. do 4.1.2016 včetně) byl použit kurz vyhlášený poslední pracovní den roku 2015 a na zbytek měsíce byl použit kurz vyhlášený první pracovní den v měsíci lednu. Účetní jednotka realizuje své nákupy a prodeje ve většině případů v USD.

Finanční majetek, krátkodobé pohledávky a závazky v cizí měně jsou k datu účetní závěrky přepočteny dle platného kurzu vyhlášeného Českou národní bankou k tomuto datu a zjištěné kurzové rozdíly jsou proúčtovány ve prospěch finančních výnosů nebo na vrub finančních nákladů běžného období.

### **3.9. Finanční leasing**

Finančním leasingem se rozumí pořízení dlouhodobého hmotného majetku způsobem, při kterém se po uplynutí nebo v průběhu sjednané doby úplatného užívání majetku uživatelem převádí vlastnictví majetku z vlastníka na uživatele a uživatel do převodu vlastnictví hradí platby za nabytí v rámci nákladů.

Hodnota první navýšené splátky je časově rozlišena a rozpouštěna po dobu pronájmu do nákladů.

### **3.10. Daně**

#### **3.10.1. Daňové odpisy dlouhodobého majetku**

Pro účely výpočtu daňových odpisů je použita lineární metoda.

#### **3.10.2. Splatná daň**

Splatná daň za účetní období vychází ze zdanitelného zisku. Zdanitelný zisk se odlišuje od čistého zisku vykázaného ve výsledovce, neboť nezahrnuje položky výnosů nebo nákladů, které jsou zdanitelné nebo uznatelné v jiných obdobích, a dále nezahrnuje položky, které nepodléhají dani ani nejsou daňově odpočitatelné. Závazek společnosti z titulu splatné daně je vypočítán pomocí daňové sazby platné k datu účetní závěrky.

#### **3.10.3. Odložená daň**

Výpočet odložené daně je založen na závazkové metodě vycházející z rozvahového přístupu.

Účetní hodnota odložené daňové pohledávky je ke každému rozvahovému dni posuzována a snížena v rozsahu, v jakém již není pravděpodobné, že bude k dispozici dostatečný zdanitelný zisk, proti němuž by bylo možno tuto pohledávku, nebo její část uplatnit.

Odložená daň je zaúčtována do výsledovky s výjimkou případů, kdy se vztahuje k položkám účtovaným přímo do vlastního kapitálu a je také zahrnuta do vlastního kapitálu.

Odložené daňové pohledávky a závazky jsou vzájemně započítány a v rozvaze vykázaný v celkové netto hodnotě, s výjimkou případů, kdy nelze některé dílčí daňové pohledávky započítávat proti dílčím daňovým závazkům.

### **3.11. Výnosy**

Výnosy jsou zaúčtovány k datu vyskladnění výrobků a zboží a přechodu vlastnického práva na zákazníka nebo k datu uskutečnění služeb a jsou vykázaný po odečtení slev a daně z přidané hodnoty.

### **3.12. Použití odhadů**

Sestavení účetní závěrky vyžaduje, aby vedení společnosti používalo odhady a předpoklady, jež mají vliv na vykazované hodnoty majetku a závazků k datu účetní závěrky a na vykazovanou výši výnosů a nákladů za sledované období. Vedení společnosti stanovilo tyto odhady a předpoklady na základě všech jemu dostupných relevantních informací. Nicméně, jak vyplývá z podstaty odhadu, skutečné hodnoty v budoucnu se mohou od těchto odhadů odlišovat.

### 3.13. Změny způsobu oceňování, postupů odpisování a postupů účtování oproti předcházejícímu účetnímu období

V roce 2016 ani v roce 2015 nedošlo k žádným významným změnám ve způsobu oceňování, postupech odpisování nebo postupech účtování.

### 3.14. Přehled o peněžních tocích

Přehled o peněžních tocích byl sestaven nepřímou metodou. Peněžní ekvivalenty představují krátkodobý likvidní majetek, který lze snadno a pohotově převést na předem známou částku v hotovosti. Peněžní prostředky a peněžní ekvivalenty lze analyzovat takto:

	(údaje v tis. Kč)	
	<b>31.12.2016</b>	<b>31.12.2015</b>
Pokladní hotovost, peníze na cestě, ceniny	773	577
Účty v bankách	962 754	362 694
<b>Peněžní prostředky a peněžní ekvivalenty celkem</b>	<b>963 527</b>	<b>363 271</b>

Peněžní toky z provozních, investičních nebo finančních činností jsou uvedeny v přehledu o peněžních tocích nekompenzovaně.

### 3.15. Změny uspořádání a označování položek rozvahy a výkazu zisku a ztráty a jejich obsahového vymezení oproti předcházejícímu účetnímu období

Společnost při sestavení této účetní závěrky postupovala v souladu s Českým účetním standardem č. 024 – srovnatelné období za účetní období započaté v roce 2016.

#### 4. DOPLŇUJÍCÍ ÚDAJE K ROZVAZE A VÝKAZU ZISKU A ZTRÁTY

##### 4.1. Dlouhodobý nehmotný majetek

###### Pořizovací cena

(údaje v tis. Kč)

	Počáteční zůstatek	Přírůstky/ Převody	Vyřazení	Konečný zůstatek
Software	234 399	17 310	2 998	248 711
Nedokončený DNM	2 403	26 662	17 229	11 836
<b>Celkem 2016</b>	<b>236 802</b>	<b>43 972</b>	<b>20 227</b>	<b>260 547</b>
<b>Celkem 2015</b>	<b>223 615</b>	<b>25 012</b>	<b>11 825</b>	<b>236 802</b>

###### Opravné položky a oprávky

(údaje v tis. Kč)

	Počáteční zůstatek	Přírůstky/ Převody	Úbytky	Konečný zůstatek	Opravné položky	Účetní hodnota
Software	179 812	30 504	2 998	207 318	2 215	209 533
Nedokončený DNM	-	-	-	-	408	408
<b>Celkem 2016</b>	<b>179 812</b>	<b>30 504</b>	<b>2 998</b>	<b>207 318</b>	<b>2 623</b>	<b>209 941</b>
<b>Celkem 2015</b>	<b>149 330</b>	<b>30 552</b>	<b>70</b>	<b>179 812</b>	<b>3 099</b>	<b>182 911</b>

##### 4.2. Dlouhodobý hmotný majetek

###### Pořizovací cena

(údaje v tis. Kč)

	Počáteční zůstatek	Přírůstky/ Převody	Vyřazení	Konečný zůstatek
Pozemky	14 430	0	1	14 429
Stavby	1 508 030	25 240	1 030	1 532 240
Hmotné movité věci a jejich soubory	1 711 876	70 191	77 353	1 704 714
Poskytnuté zálohy na DHM	121	19 487	0	19 608
Nedokončený DHM	25 512	144 887	95 431	74 968
<b>Celkem 2016</b>	<b>3 259 969</b>	<b>259 805</b>	<b>173 814</b>	<b>3 345 959</b>
<b>Celkem 2015</b>	<b>3 396 888</b>	<b>138 205</b>	<b>275 123</b>	<b>3 259 969</b>

###### Opravné položky a oprávky

(údaje v tis. Kč)

	Počáteční zůstatek	Přírůstky/ Převody	Úbytky	Konečný zůstatek	Opravné položky	Účetní hodnota
Stavby	731 018	55 838	743	786 113	97 549	883 662
Hmotné movité věci a jejich soubory	1 337 782	152 711	68 770	1 421 723	9 906	1 431 629
Nedokončený DHM	-	-	-	-	18 485	18 485
<b>Celkem 2016</b>	<b>2 068 800</b>	<b>208 549</b>	<b>69 513</b>	<b>2 207 836</b>	<b>125 940</b>	<b>2 333 776</b>
<b>Celkem 2015</b>	<b>2 078 563</b>	<b>207 978</b>	<b>217 741</b>	<b>2 068 800</b>	<b>120 808</b>	<b>2 189 608</b>

Společnost pořídila v roce 2016 hmotný majetek účtovaný přímo do nákladů v částce 5 000 tis. Kč a 4 991 tis. Kč v roce 2015. Tento majetek představuje drobný hmotný majetek, což jsou ostatní movité věci a soubory movitých věcí s dobou použitelnosti delší než jeden rok nevykázané v položce dlouhodobého majetku – účtuje se o nich jako o zásobách.

##### 4.2.1. Věcné břemeno

Předmětem věcného břemena je úkryt civilní obrany. Tento úkryt se nachází v budově M11.

**4.3. Operativní pronájem (leasing)**

Účetní jednotka má pronajaty formou operativního leasingu především osobní automobily, vysokozdvizné vozíky a kopírovací stroje. V roce 2016 bylo v nákladech proúčtováno 23 930 tis. Kč, v roce 2015 bylo proúčtováno 22 082 tis. Kč.

**4.4. Dlouhodobý finanční majetek****4.4.1. Podíly – ovládaná osoba**2016

(údaje v tis. Kč)

Název společnosti	Požizovací cena	Vlastnický podíl v %	Vlastní kapitál spol.	Výsledek hospodaření	Opravná položka	Ocenění k 31.12.2016 Stav k 31.12.2016
Foxconn Global Services Division s.r.o.	81 020	99,78	685 310	-344	0	81 020
Foxconn Technology CZ s.r.o.	2 728 980	99,99 <sup>1</sup>	2 248 973	167 263	480 023	2 248 957
GLOBAL SERVICES SOLUTIONS s.r.o.	15 980	99,875	27 347	1 283	0	15 980
Foxconn 4 Tech s.r.o.	200	100	200	0	0	200
Foxconn DRC s.r.o.	200	100	1 006	806	0	200
Foxconn Trade s.r.o.	200	100	200	0	0	200
<b>Celkem</b>	<b>2 826 580</b>				<b>480 023</b>	<b>2 346 557</b>

Poznámka: Výsledky hospodaření a hodnoty vlastního kapitálu ovládaných a řízených společností jsou uvedeny na základě předběžných účetních závěrek neschválených auditorem.

Název společnosti	Sídlo
Foxconn Global Services Division s.r.o.	Pardubice, U Zámečku 27, Pardubičky, 530 03
Foxconn Technology CZ s.r.o.	Kutná Hora, Karlov 245, PSČ 284 01
GLOBAL SERVICES SOLUTIONS s.r.o.	Pardubice, U Zámečku 27, PSČ 530 03
Foxconn 4 Tech s.r.o.	Pardubice, U Zámečku 27, PSČ 530 03
Foxconn DRC s.r.o.	Pardubice, U Zámečku 27, PSČ 530 03
Foxconn Trade s.r.o.	Pardubice, U Zámečku 27, PSČ 530 03

2015

(údaje v tis. Kč)

Název společnosti	Požizovací cena	Vlastnický podíl v %	Vlastní kapitál spol.	Výsledek hospodaření	Opravná položka	Ocenění k 31.12.2015 Stav k 31.12.2015
Foxconn Global Services Division s.r.o.	81 020	99,78	691 762	107 103	0	81 020
Foxconn Technology CZ s.r.o.	2 728 980	99,99	2 081 710	6 650	652 245	2 076 735
GLOBAL SERVICES SOLUTIONS s.r.o.	15 980	99,875	28 404	3 884	0	15 980
Foxconn 4 Tech s.r.o.	200	100	200	0	0	200
Foxconn DRC s.r.o.	200	100	200	0	0	200
Foxconn Trade s.r.o.	200	100	200	0	0	200
<b>Celkem</b>	<b>2 826 580</b>				<b>652 245</b>	<b>2 174 335</b>

Poznámka: Výsledky hospodaření a hodnoty vlastního kapitálu ovládaných a řízených společností jsou uvedeny na základě předběžných účetních závěrek neschválených auditorem.

<sup>1</sup> Přesná výše podílu podle obchodního rejstříku je 136449/136450

**4.5. Pohledávky****4.5.1. Věková struktura pohledávek z obchodních vztahů**

(údaje v tis. Kč)

Rok	Kategorie	Do splatnosti	Po lhůtě splatnosti	Celkem
2016	Brutto	13 472 906	557 020	<b>14 029 926</b>
	Opr. položky	0	10 933	<b>10 933</b>
	Netto	13 472 906	546 087	<b>14 018 993</b>
2015	Brutto	16 092 826	150 900	<b>16 243 726</b>
	Opr. položky	0	11 438	<b>11 438</b>
	Netto	16 092 826	139 462	<b>16 232 288</b>

**4.5.2. Pohledávky za podniky ve skupině**

V roce 2016 je 77 % pohledávek za podniky ve skupině, v roce 2015 tento podíl činil 80 %.

**4.5.3. Pohledávky – ovládaná nebo ovládající osoba**

Tyto pohledávky představují půjčky společnostem ve skupině splatné do jednoho roku.

**4.5.4. Dohadné účty aktivní**

Dohadné účty aktivní představují především očekávané vystavení faktur za prodeje v roce 2016, ke kterým nebyly v roce 2016 vystaveny faktury.

**4.6. Vlastní kapitál**

Pohyby vlastního kapitálu jsou prezentovány v Přehledu o změnách vlastního kapitálu. Navrhované rozdělení zisku bude ponechat jako nerozdělený zisk minulých let.

**4.7. Rezervy**

Účetní jednotka má k 31.12.2016 rezervy ve výši 79 108 tis. Kč, v roce 2015 byly ve výši 24 898 tis. Kč. Tyto rezervy představují zejména rezervu na náklady související s ukončením jednoho projektu (46 465 tis. Kč v roce 2016, 0 tis. Kč v roce 2015) a rezervu na nevybranou dovolenou (15 656 tis. Kč v roce 2016, 11 049 tis. Kč v roce 2015).

**4.8. Závazky****4.8.1. Věková struktura krátkodobých závazků z obchodních vztahů**

(údaje v tis. Kč)

Rok	Do splatnosti	Po lhůtě splatnosti	Celkem
2016	12 652 627	213 477	<b>12 866 104</b>
2015	12 730 431	1 113 234	<b>13 843 665</b>

Závazky po splatnosti jsou především vůči podnikům ve skupině.

**4.8.2. Závazky z obchodních vztahů k podnikům ve skupině**

Dodavatel	(údaje v tis. Kč)	
	31. prosince 2016	31. prosince 2015
AMBIT MICROSYSTEMS (Shanghai)LTD.	-278	-48
Competition Team Ireland Limited	429 369	381 731
CYBERTAN TECHNOLOGY, INC	15 283	19 845
ECMMS PRECISION SINGAPORE PTE.LTD	3 078	0
Foxconn Australia PTY LTD.	0	10 641
Foxconn Global Services Division s.r.o.	54 009	58 443
Foxconn Interconnect Technology Limited	32 595	20 585
Foxconn Optical Interconnect Technologies Singapore Pte.Ltd	36 285	0
Foxconn Singapore Pte. Ltd.	0	157
Foxconn Technology CZ s.r.o.	38 995	13 547
Foxconn TECHNOLOGY PTE LTD	1 042	909
Foxconn TR Teknoloji Sanayi Limited	0	160
GLOBAL LOGISTICS SOLUTIONS s.r.o.	16 367	3 810
GLOBAL SERVICES SOLUTIONS s.r.o.	5 271	9 679
Hon Hai Precision Industry Co. Ltd.	3 458 914	5 477 723
SafeDX s.r.o.	280	0
<b>Celkem závazek</b>	<b>4 091 210</b>	<b>5 997 182</b>

**4.8.3. Dohadné účty pasivní**

Dohadné účty pasivní představují především nevyfakturované dodávky zboží a materiálu, režijní náklady a dodávky dlouhodobého majetku, na které do data účetní závěrky nedošly do účetní jednotky faktury.

**4.8.4. Bankovní záruky**

Společnost eviduje k 31.12.2016 celní záruku ve výši 20 000 tis. Kč (k 31.12.2015 ve výši 20 000 tis. Kč).

**4.9. Daň z příjmů****4.9.1. Splatná daň**

Účetní jednotka zaúčtovala rezervu na daň z příjmu, a snížila tak položku „C.II.2.4.3. Stát - daňové pohledávky“ o předpokládanou daň až do výše uhrazených záloh na daň z příjmu.

**4.9.2. Odložená daň**

Celkovou existující odloženou daňovou pohledávku (závazek) lze analyzovat následovně:

	(údaje v tis. Kč)	
	Stav k 31.12.2016	Stav k 31.12.2015
Dlouhodobý majetek	4 438	- 9 699
Zásoby	52 271	56 321
Rezervy	6 202	5 703
<b>Celkem pohledávka (+) / závazek (-)</b>	<b>62 911</b>	<b>52 325</b>

#### 4.10. Výnosy z běžné činnosti podle hlavních činností

(údaje v tis. Kč)

	Období do 31.12.2016			Období do 31.12.2015		
	Tuzem.	Zahr.	Celkem	Tuzem.	Zahr.	Celkem
Tržby za prodej zboží	3 543	1 561 708	1 565 251	3 462	1 604 065	1 607 527
<b>Tržby za prodej zboží</b>	<b>3 543</b>	<b>1 561 708</b>	<b>1 565 251</b>	<b>3 462</b>	<b>1 604 065</b>	<b>1 607 527</b>
Tržby za prodej výrobků	27 719	114 170 800	114 198 518	43 029	122 344 262	122 387 291
Tržby za prodej služeb	78 827	468 572	547 400	78 186	668 418	746 604
<b>Tržby za prodej vlastních výrobků a služeb celkem</b>	<b>106 547</b>	<b>114 639 372</b>	<b>114 745 918</b>	<b>121 215</b>	<b>123 012 680</b>	<b>123 133 895</b>

#### 4.11. Transakce se spřízněnými osobami

##### 4.11.1. Výnosy realizované se spřízněnými subjekty

V roce 2016 se výnosy realizované se spřízněnými osobami podílely na celkových výnosech 65 %. V roce 2015 tento podíl činil 62 %.

##### 4.11.2. Nákupy realizované se spřízněnými subjekty

V roce 2016 se nákupy realizované se spřízněnými osobami podílely na celkových nákupech 22 %. V roce 2015 tento podíl činil 26 %.

##### 4.11.3. Nákupy a prodeje dlouhodobého nehmotného a hmotného majetku se spřízněnými subjekty

V roce 2016 se prodeje dlouhodobého majetku se spřízněnými osobami podílely na celkových prodejích majetku 94 %. V roce 2015 tento podíl činil 31 %.

V roce 2016 se nákupy dlouhodobého majetku od spřízněných osob podílely na celkových nákupech majetku 1 %. V roce 2015 tento podíl činil 0 %.

#### 4.12. Spotřebované nákupy

(údaje v tis. Kč)

	Období do 31.12.2016	Období do 31.12.2015
Spotřeba materiálu	112 632 057	120 209 543
Spotřeba energie	62 869	71 983
<b>Spotřebované nákupy celkem</b>	<b>112 694 926</b>	<b>120 281 526</b>

#### 4.13. Služby

(údaje v tis. Kč)

	Období do 31.12.2016	Období do 31.12.2015
Přeprava	383 424	304 843
Služby dodavatelů montážních prací	574 252	536 972
Ostatní služby (zejména doprava zaměstnanců, oprava a udržování, zabezpečení a ochrana majetku, leasing, školení, kontroly jakosti)	756 170	657 688
<b>Celkem</b>	<b>1 713 847</b>	<b>1 499 503</b>

Celkové náklady na odměny statutárnímu auditorovi jsou uvedeny v konsolidované účetní závěrce.

**4.14. Odpisy dlouhodobého nehmotného a hmotného majetku**

	(údaje v tis. Kč)	
	Období do 31.12.2016	Období do 31.12.2015
<b>Odpisy DNM a DHM</b>		
Odpisy DNM a DHM	239 054	238 529
Odpisy při vyřazení dlouhodobého majetku likvidací	8 560	8 442
<b>Odpisy celkem</b>	<b>247 614</b>	<b>246 971</b>

**4.15. Nákupy a prodeje materiálu**

Prodej materiálu je představován zejména prodejem nepotřebného materiálu.

**4.16. Ostatní provozní výnosy**

	(údaje v tis. Kč)	
	Období do 31.12.2016	Období do 31.12.2015
Smluvní pokuty a úroky z prodlení	20	14
Přijaté dotace k úhradě nákladů	0	3 241
Přeprava	305 974	199 767
Ostatní provozní výnosy	59 505	50 874
Přebytky zásob, náhrady mank a škod na provozním majetku	13 075	14 720
<b>Ostatní provozní výnosy celkem</b>	<b>378 574</b>	<b>268 616</b>

**4.17. Ostatní finanční výnosy**

Ostatní finanční výnosy představují kurzové zisky.

**4.18. Ostatní finanční náklady**

	(údaje v tis. Kč)	
	Období do 31.12.2016	Období do 31.12.2015
Kurzové ztráty	1 976 559	3 545 082
Bankovní poplatky	1 126	1 129
Ostatní finanční náklady	2	35 089
<b>Celkem</b>	<b>1 977 687</b>	<b>3 581 300</b>

## 5. ZAMĚSTNANCI, VEDENÍ SPOLEČNOSTI A STATUTÁRNÍ ORGÁNY

### 5.1. Osobní náklady a počet zaměstnanců

Průměrný přepočtený počet zaměstnanců a členů vedení společnosti za rok 2016 a 2015 je následující:

	(údaje v tis. Kč)			
	Počet 2016	Osobní náklady 2016	Počet 2015	Osobní náklady 2015
Zaměstnanci	2 530	1 051 023	2 512	977 830
Vedení společnosti	16	53 627	15	51 130
<b>Celkem</b>	<b>2 546</b>	<b>1 104 650</b>	<b>2 527</b>	<b>1 028 960</b>

Součástí osobních nákladů je také nepeněžní příjem zaměstnanců z titulu používání služebních vozidel k soukromým účelům.

## **6. ZÁVAZKY NEUVEDENÉ V ÚČETNICTVÍ**

### **Soudní spory**

K 31.12.2016 se společnost neúčastnila žádného soudního sporu, jehož rozhodnutí by mělo podstatný dopad na společnost.

### **Závazky spojené s výstavbou a pořízováním majetku (včetně finančního)**

Společnost nemá k datu účetní závěrky budoucí závazky z titulu investičních výdajů plynoucí z uzavřených smluv.

**7. UDÁLOSTI, KTERÉ NASTALY PO DATU ÚČETNÍ ZÁVĚRKY**

Po datu účetní závěrky nedošlo k žádným událostem, které by měly významný dopad na účetní závěrku.