

2018

Výroční zpráva



Chopyňská Group a.s.

Chopinova 1500/2, Vínohrady, 120 00 Praha 2,
Česká republika

OBSAH

Základní údaje o společnosti	3
Obchodní jméno.....	3
Identifikační číslo.....	3
Sídlo.....	3
Datum vzniku	3
Základní kapitál společnosti	3
Předmět činnosti společnosti.....	3
Údaje o orgánech správy, dozoru a vedení společnosti	3
Organizační uspořádání a.s.	3
Činnost jednotlivých útvarů a.s.	3
Prezentace členů jednotlivých orgánů	4
Představenstvo akciové společnosti	4
Dozorčí rada akciové společnosti	4
Management	4
Zpráva dle § 82 zákona o obchodních korporacích	4
Ekonomické výsledky	5
Rozvaha k 31. 12. 2018 (ve zkráceném rozsahu)	5
Hospodářský výsledek.....	6
Obchod	6
Investice do dlouhodobého hmotného a nehmotného majetku	6
Tvorba a ochrana životního prostředí	6
Pracovníci, sociální rozvoj	6
Aktivity v oblasti výzkumu a vývoje	7
Výhled do budoucnosti	7
Informace o nabytí vlastních akcií	7
Informace o existenci organizačních složek v zahraničí	7
Informace požadované podle jiných než účetních právních předpisů	7
Prohlášení představenstva	7
Zpráva o vztazích mezi propojenými osobami	8
Zpráva nezávislého auditora	17
Příloha k účetní závěrce	20

ZÁKLADNÍ ÚDAJE O SPOLEČNOSTI**OBCHODNÍ JMÉNO**

Chropyňská Group a.s.

IDENTIFIKAČNÍ ČÍSLO

043 29 031

SÍDLO

Chopinova 1500/20, Vinohrady, 120 00 Praha 2, Česká republika

DATUM VZNIKU

19. 8. 2015

ZÁKLADNÍ KAPITÁL SPOLEČNOSTI

Základní kapitál společnosti k 31. 12. 2018 je 120 mil. Kč a představuje:

1 ks kmenové akcie na jméno v listinné podobě ve jmenovité hodnotě 39 708 000 Kč

1 ks kmenové akcie na jméno v listinné podobě ve jmenovité hodnotě 41 292 000 Kč

1 ks kmenové akcie na jméno v listinné podobě ve jmenovité hodnotě 39 000 000 Kč

PŘEDMĚT ČINNOSTI SPOLEČNOSTI

Hlavním předmětem činnosti společnosti je správa vlastního majetku.

ÚDAJE O ORGÁNECH SPRÁVY, DOZORU A VEDENÍ SPOLEČNOSTI**ORGANIZAČNÍ USPOŘÁDÁNÍ A.S.**

Společnost nemá žádné organizační uspořádání.

ČINNOST JEDNOTLIVÝCH ÚTVARŮ A.S.**Představenstvo a.s.**

Je statutárním orgánem společnosti, navrhuje hlavní podnikatelské směry rozvoje společnosti, rozdělení zisku, zvýšení základního kapitálu společnosti, zodpovídá také za hospodaření s kapitálem společnosti.

V průběhu roku 2018 byly provedeny následující změny v obsazení členů představenstva a.s.:

Dne 20. srpna 2018 byl do funkce člena představenstva jmenován Ing. Roman Navrátil a Dr. Stefan Wilden. Člen představenstva, Ing. Robert Kudela, byl jmenován do funkce předsedy představenstva.

Dozorčí rada

Vykonává právo kontroly hospodaření společnosti, přezkoumává roční závěrku a návrh na rozdělení zisku, předkládá zprávu o výsledku hospodaření valné hromadě.

Ředitel a.s.

Komplexně zodpovídá za chod a řízení společnosti, realizuje rozhodnutí představenstva a valné hromady a.s. a odpovídá za jejich plnění, realizuje podnikatelský záměr a.s.

PREZENTACE ČLENŮ JEDNOTLIVÝCH ORGÁNŮ**PŘEDSTAVENSTVO AKCIOVÉ SPOLEČNOSTI**

předseda: Ing. Robert Kudela

členové: Ing. Roman Navrátil

členové: Dr. Stefan Wilden

DOZORČÍ RADA AKCIOVÉ SPOLEČNOSTI

členové: Ing. Robert Sulma

MANAGEMENT

ředitel a.s.: Ing. Robert Kudela

ZPRÁVA DLE § 82 ZÁKONA O OBCHODNÍCH KORPORACÍCH

Po přezkoumání zprávy o vztazích mezi ovládající a ovládanou osobou konstatuje dozorčí rada společnosti Chropyňská Group a.s. zastoupená panem Ing. Robertem Sulmou, že nebylo shledáno žádných nedostatků a nebyly zjištěny žádné nesprávnosti ovlivňující výsledky hospodaření.

EKONOMICKÉ VÝSLEDKY**ROZVAHA K 31. 12. 2018 (VE ZKRÁCENÉM ROZSAHU)****Aktiva (v tis. Kč)**

AKTIVA CELKEM		3 662 393
A.	Pohledávky za upsané vlastní jmění	-
B.	Stálá aktiva	3 435 128
B. I.	Dlouhodobý nehmotný majetek	-
B. II.	Dlouhodobý hmotný majetek	-
B. III.	Dlouhodobý finanční majetek	3 435 128
C.	Oběžná aktiva	226 679
C. I.	Zásoby	-
C. II.	Pohledávky	225 453
C. II. 1.	Dlouhodobé pohledávky	-
C. II. 2.	Krátkodobé pohledávky	225 453
C. III.	Krátkodobý finanční majetek	-
C. IV.	Peněžní prostředky	1 226
D.	Časové rozlišení	586

Pasiva (v tis. Kč)

PASIVA CELKEM		3 662 393
A.	Vlastní kapitál	3 477 934
A. I.	Základní kapitál	120 000
A. II.	Ážio a kapitálové fondy	2 783 558
A. III.	Fondy ze zisku	-
A. IV.	Výsledek hospodaření minulých let (+/-)	473 843
A. V.	Výsledek hospodaření běžného účetního období (+/-)	100 533
B. + C.	Cizí zdroje	184 458
B.	Rezervy	138
C.	Závazky	184 320
C. I.	Dlouhodobé závazky	-
C. II.	Krátkodobé závazky	184 320
D.	Časové rozlišení	1

Rozdělení zisku (před jednáním valné hromady o rozdělení zisku)

Hospodářský výsledek za rok 2018	100 533
Příděly do ostatních fondů	-
Dividendy	-
Tantiémy	-
Nerozdělený zisk	100 533

HOSPODÁŘSKÝ VÝSLEDEK

V roce 2018 bylo dosaženo následujících hodnot výsledkových účtů:

Celkové výnosy (provozní, finanční)	126 295 tis. Kč
Celkové náklady (provozní, finanční)	23 962 tis. Kč
Zisk před zdaněním	102 333 tis. Kč
Zisk po zdanění	100 533 tis. Kč

OBCHOD

Chropyňská Group a.s., jako holdingová společnost, neprovádí žádné výrobní aktivity. Její primární funkce je vlastnická a její poskytované činnosti jsou podpůrného typu, zejména v manažerské, obchodní a finanční oblasti. Chropyňská Group a.s. tak může poskytovat následující služby v rámci své organizační struktury:

- Finanční služby (zprostředkování půjček ve skupině, zajišťování bankovních úvěrů, záruk a dalších bankovních instrumentů).
- Manažerské služby - administrativní a správní služby (podpora v oblasti plánování a reportingu, rozpočtu, řízení investic, příprava účetních a daňových metodických předpisů, daňové poradenství, audit ve spolupráci s externí firmou pro dceřiné společnosti apod.).
- Sjednávání a činnost směřující k uzavření strategických obchodů s externími zákazníky (zprostředkovatelská činnost).

INVESTICE DO DLOUHODOBÉHO HMTNÉHO A NEHMTNÉHO MAJETKU

V průběhu roku 2018 společnost neinvestovala žádné prostředky na pořízení dlouhodobého hmotného a nehmotného majetku.

TVORBA A OCHRANA ŽIVOTNÍHO PROSTŘEDÍ

Charakter činnosti společnosti nemá žádný dopad na životní prostředí.

PRACOVNÍCI, SOCIÁLNÍ ROZVOJ

Chropyňská Group a.s. má k 31. 12. 2018 4 zaměstnance. V průběhu roku 2018 nebyl žádný zaměstnanec přijat a ani nebyl ukončen žádný pracovní poměr.

AKTIVITY V OBLASTI VÝZKUMU A VÝVOJE

Společnost Chropyňská Group a.s. nevyvíjela v průběhu roku 2018 žádné aktivity v oblasti výzkumu a vývoje.

VÝHLED DO BUDOUCNOSTI

Společnost Chropyňská Group a.s. plánuje do budoucnosti následující aktivity:

- Rozvoj aktivního poskytování manažerských služeb dceřiným společností, jejich financování včetně dotačního managementu.
- Strategická podpora pro rozvoj obchodních a investičních aktivit dceřiných společností
- Vyhledávání strategických zákazníků a kontraktů pro jejich realizaci v dceřiných společnostech.

INFORMACE O NABYTÍ VLASTNÍCH AKCIÍ

Společnost v roce 2018 nenabyla své vlastní akcie.

INFORMACE O EXISTENCI ORGANIZAČNÍCH SLOŽEK V ZAHRANIČÍ

Společnost nemá organizační složku v zahraničí.


INFORMACE POŽADOVANÉ PODLE JINÝCH NEŽ ÚČETNÍCH PRÁVNÍCH PŘEDPISŮ

Společnost Chropyňská Group a.s. nezveřejňuje žádné další informace podle jiných než účetních právních předpisů.

PROHLÁŠENÍ PŘEDSTAVENSTVA

Prohlašujeme, že údaje uvedené v této výroční zprávě jsou úplné, průkazné a správné a žádné podstatné okolnosti, které by mohly ovlivnit přesné a správné posouzení společnosti Chropyňská Group a.s. nebyly vynechány.

V Praze 7. června 2019



Ing. Robert Kudela

předseda představenstva a.s.

ZPRÁVA O VZTAZÍCH MEZI PROPOJENÝMI OSOBAMI

Zpráva o vztazích mezi propojenými osobami společnosti Chropyňská Group a.s. pro účetní období končící 31. prosincem 2018

Představenstvo společnosti Chropyňská Group a.s. se sídlem Chopinova 1500/20, Praha 2 120 00, Česká republika, identifikační číslo 043 29 031, zapsané v obchodním rejstříku pod sp. zn. B 20885 (Městský soud v Praze) jako společnosti ovládající, vypracovalo podle § 82 zákona o obchodních korporacích (dále jen „ZOK“) následující zprávu o vztazích mezi společností Chropyňská Group a.s. a mezi osobami ovládanými (dále též jen „propojené osoby“) za uplynulé účetní období od 1. 1. 2018 do 31. 12. 2018 (dále jen „rozhodné období“).

1. Osoby propojené se společností Chropyňská Group a.s.

1.1. Osoby ovládající společnost Chropyňská Group a.s.

Společnost Chropyňská Group a.s. není ovládána přímo ani nepřímo žádnou obchodní společností.

Osoby podílející se 20 a více procenty na základním kapitálu:

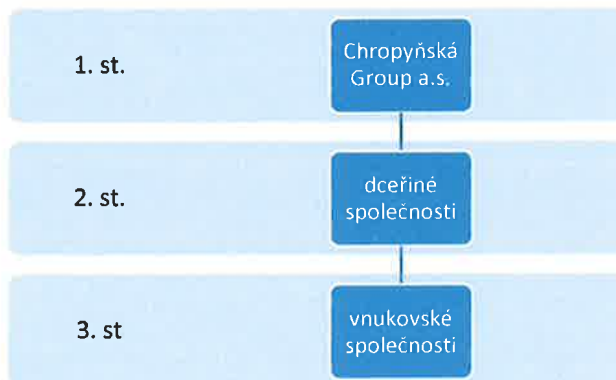
Ing. Robert Kudela	34,41 %
Ing. František Kudela	33,09 %
Ing. Robert Sulma	32,50 %

1.2. Osoby ovládané společností Chropyňská Group a.s.

Struktura vztahů mezi propojenými osobami je vícestupňová a sestupně se odvíjí od ovládajících (fyzických) osob, které ovládají v seskupení ovládaných osob (obchodních korporací) přímo společnost Chropyňská Group a.s., která ovládá další korporace.

Společnost Chropyňská Group a.s. je řídicí osobou a základní struktura je vertikálně třístupňová, tvořená společností Chropyňská Group a.s. jako společností mateřskou a jejími dceřinými a vnukovskými společnostmi.

Struktura vztahů je znázorněna v následujícím schématu.



Jakožto řídící osoba ovládá společnost Chropyňská Group a.s. ostatní ovládané společnosti nejen rozhodováním v postavení jediného akcionáře při výkonu působnosti valné hromady dané společností, ale i pokyny ve smyslu § 81 ZOK při uplatňování jednotného řízení holdingu. Forma těchto pokynů se přizpůsobuje účelu.

Společnost Chropyňská Group a.s. vystupuje jako osoba ovládající v následujících společnostech:

Název společnosti	Chropyňská strojírna, a.s.	GHP Engineering s.r.o.
Sídlo společnosti	Komenského 75 768 11 Chropyně	Dukelská 526 742 42 Šenov u Nového Jičína
IČ:	181 89 679	286 29 876
Podíl v %	100	69

Název společnosti	Slavia Production Systems a.s.	RAMIRA SA
Sídlo společnosti	Důbravy, Areál PPS 48 962 12 Detva, Slovakia	Str. Vasile Lucaciu, nr. 160 430402 Baia Mare, Romania
IČ:	467 72 219	ID No. 2206261
Podíl v %	100	98

Název společnosti	Chropynska strojírna OOO
Sídlo společnosti	Ul. Lavochkina 34/148 125581 Moskva, Ruská federace
IČ:	5167746461768
Podíl v %	100

Chropyňská Group a.s.

Zpráva o vztazích mezi propojenými osobami k 31. prosinci 2018

Společnost Chropyňská Group a.s. vystupuje jako osoba s podstatným vlivem v následujících společnostech:

Název společnosti	BenThor automation s.r.o.
Sídlo společnosti	Konviktská 291/24, Staré Město, 110 00 Praha
IČ:	036 76 234
Podíl v %	40

Společnost Chropyňská Group a.s. vystupuje jako osoba ovládající v ostatních společnostech, a to prostřednictvím jí ovládané osoby Chropyňská strojírna, a.s. a to v následujících společnostech:

Název společnosti	Chropynska Deutschland GmbH	Shanghai Chropynska Automation Technologies Co., Ltd.
Sídlo společnosti	Lübener Straße 24 904 71 Nürnberg, Deutschland	Building 11, No 1168 Luoning Road, Baoshan Industrial Park, Shanghai 200949
IČ:	HRB 31953	9131000032171969X8
Podíl v %	100	50

2. Transakce a smlouvy uzavřené mezi propojenými osobami

2.1. Transakce a smlouvy uzavřené mezi společnostmi Chropyňská Group a.s. a společností Chropyňská strojírna, a.s.

a)

K datu 1. 3. 2016 uzavřela společnost Chropyňská Group a.s. a Chropyňská strojírna, a.s. [Smlouvu o poskytování manažerských služeb](#).

Během roku 2018 proběhla plnění z titulu uvedené smlouvy ze strany Chropyňská Group a.s., kdy tato poskytnutá plnění činila 17 756 tis. Kč.

Během roku 2018 proběhla rovněž plnění z titulu poskytnutých služeb ze strany společnosti Chropyňská strojírna, a.s., kdy tato poskytnutá plnění dosáhla výše 1 196 tis. Kč.

b)

K datu 5. 4. 2017 uzavřela společnost Chropyňská Group a.s. a Chropyňská strojírna, a.s. [Smlouvu o poskytování reálného dvousměrného cash poolingů](#). Limit poskytování finančních prostředků pro společnost Chropyňská strojírna, a.s. je stanoven ve výši 4 miliony EUR.

K 31. 12. 2018 měla společnost Chropyňská Group a.s. závazek z titulu cash poolingů vůči společnosti Chropyňská strojírna, a.s. ve výši 33 552 tis. Kč.

Chropyňská Group a.s.

Zpráva o vztazích mezi propojenými osobami k 31. prosinci 2018

Nákladové úroky z titulu poskytování cash poolingů v roce 2018 dosáhly výše 11 tis. Kč a výnosové úroky činily 9 tis. Kč

2.2. Smlouvy uzavřené mezi společnostmi Chropyňská Group a.s. a společností Slavia Production Systems a.s.

a)

K datu 2. 1. 2017 uzavřela společnost Chropyňská Group a.s. a Slavia Production Systems a.s. *Smlouvu o poskytování manažerských služeb*.

Během roku 2018 proběhla plnění z titulu uvedené smlouvy ze strany Chropyňská Group a.s., kdy tato poskytnutá plnění činila 1 678 tis. Kč.

b)

K datu 5. 4. 2017 uzavřela společnost Chropyňská Group a.s. a Slavia Production Systems a.s. *Smlouvu o poskytování reálného dvousměrného cash poolingů*. Limit poskytování finančních prostředků pro společnost Slavia Production Systems a.s. je stanoven ve výši 2 miliony EUR.

K 31. 12. 2018 měla společnost Chropyňská Group a.s. pohledávku z titulu cash poolingů vůči společnosti Slavia Production Systems a.s. ve výši 34 274 tis. Kč.

Výnosové úroky z titulu poskytování cash poolingů v roce 2018 dosáhly výše 246 tis. Kč.

2.3. Smlouvy uzavřené mezi společnostmi Chropyňská Group a.s. a společností RAMIRA SA

a)

K datu 2. 1. 2017 uzavřela společnost Chropyňská Group a.s. a RAMIRA SA *Smlouvu o poskytování manažerských služeb*.

Během roku 2018 proběhla plnění z titulu uvedené smlouvy ze strany Chropyňská Group a.s., kdy tato poskytnutá plnění činila 2 171 tis. Kč.

b)

Dne 1. 1. 2018 a 13. 2. 2018 uzavřela společnost Chropyňská Group a.s. a společnost RAMIRA SA *Smlouvu o zápůjčce* v hodnotě 2 100 tis. EUR a 1 180 tis. EUR. Termín splatnosti zápůjček je smluvně stanoven na 31. 12. 2018.

Úroky z těchto zápůjček v roce 2018 dosáhly výše 1 342 tis. Kč. Zůstatek zápůjček k 31. 12. 2018 byl 54 023 tis. Kč (2 100 tis. EUR).

Chropyňská Group a.s.

Zpráva o vztazích mezi propojenými osobami k 31. prosinci 2018

c)

K datu 28. 4. 2017 uzavřela společnost Chropyňská Group a.s. a RAMIRA SA *Smlouvu o poskytování reálného dvousměrného cash pooling*. Limit poskytování finančních prostředků pro společnost RAMIRA SA je stanoven ve výši 2 miliony EUR.

Dne 7. 5. 2018 uzavřela společnost Chropyňská Group a.s. a RAMIRA SA dodatek k výše uvedené smlouvě, kdy limit poskytování finančních prostředků byl navýšen na 3 miliony EUR.

K 31. 12. 2018 měla společnost Chropyňská Group a.s. pohledávku z titulu cash poolingů vůči společnosti RAMIRA SA ve výši 33 964 tis. Kč.

Výnosové úroky z titulu poskytování cash poolingů v roce 2018 dosáhly výše 939 tis. Kč.

d)

K datu 3. 1. 2018 uzavřela společnost Chropyňská Group a.s. a RAMIRA SA *Smlouvu o nájmu*.

Během roku 2018 proběhla plnění z titulu uvedené smlouvy ze strany RAMIRA SA, kdy tato poskytnutá plnění činila 287 tis. Kč.

2.4. Smlouvy uzavřené mezi společnostmi Chropyňská Group a.s. a společnostmi Chropynska strojirna OOO

Dne 9. 3. 2017, 30. 3. 2017, 10. 5. 2017 a 7. 9. 2017 uzavřela společnost Chropyňská Group a.s. a Chropynska strojirna OOO *Smlouvu o zápůjčce* v hodnotě 3 000 tis. RUB, 3 000 tis. RUB, 6 000 tis. RUB a 3 000 tis. RUB. Termín splatnosti zápůjček je smluvně stanoven na 30. 9. 2018.

Dne 15. 6. 2018, 19. 6. 2018 a 25. 6. 2018 uzavřela společnost Chropyňská Group a.s. a Chropynska strojirna OOO *Smlouvu o zápůjčce* v hodnotě 3 000 tis. RUB, 3 000 tis. RUB, 25 000 tis. RUB. Termín splatnosti zápůjček je smluvně stanoven na 30. 9. 2018 a 31.12.2018.

Dne 30. 9. 2018 uzavřela společnost Chropyňská Group a.s. a Chropynska strojirna OOO *Smlouvu o zápůjčce*, která v sobě sdružuje výše uvedené zápůjčky, které byly uzavřeny v roce 2017 a zápůjčky uzavřené 15. 6. 2018 a 19. 6. 2018. Termín splatnosti zápůjček sdružených v této smlouvě o zápůjčce je smluvně stanoven na 30. 9. 2019. Současně byl prodloužen termín splatnosti půjčky uzavřené 25. 6. 2018 na 30. 9. 2019.

Úroky z těchto zápůjček v roce 2018 dosáhly výše 269 tis. Kč. Zůstatek zápůjček k 31. 12. 2018 byl 12 909 tis. Kč (40 000 tis. RUB).

Chropyňská Group a.s.

Zpráva o vztazích mezi propojenými osobami k 31. prosinci 2018

2.5. Smlouvy uzavřené mezi společnostmi Chropyňská Group a.s. a společností GHP Engineering s.r.o.

a)

K datu 2. 1. 2017 uzavřela společnost Chropyňská Group a.s. a GHP Engineering s.r.o. *Smlouvu o poskytování manažerských služeb*.

Během roku 2018 proběhla plnění z titulu uvedené smlouvy ze strany Chropyňská Group a.s., kdy tato poskytnutá plnění činila 172 tis. Kč.

b)

Dne 1. 1. 2018 uzavřela společnost Chropyňská Group a.s. a společnost GHP Engineering s.r.o. *Smlouvu o zápůjčce* v hodnotě 760 tis. Kč. Termín splatnosti zápůjčky je smluvně stanoven na 31. 12. 2018.

Úroky z této zápůjčky v roce 2018 dosáhly výše 19 tis. Kč. Zůstatek zápůjčky k 31. 12. 2018 byl 760 tis. Kč.

2.6. Smlouvy uzavřené mezi společnostmi Chropyňská Group a.s. a společností Chropynska Deustchland GmbH

a)

K datu 1. 3. 2016 uzavřela společnost Chropyňská Group a.s. a Chropynska Deutschland GmbH *Smlouvu o poskytování manažerských služeb*.

Během roku 2018 proběhla plnění z titulu uvedené smlouvy ze strany Chropyňská Group a.s., kdy tato poskytnutá plnění činila 337 tis. Kč.

b)

Dne 1. 1. 2018 uzavřela společnost Chropyňská Group a.s. a společnost Chropynska Deutschland GmbH *Smlouvu o zápůjčce* v hodnotě 1 850 tis. EUR. Termín splatnosti zápůjčky byl smluvně stanoven na 31. 12. 2018.

Dne 2. 3. 2018 uzavřela společnost Chropyňská Group a.s. a společnost Chropynska Deutschland GmbH *Smlouvu o zápůjčce* v hodnotě 1 500 tis. EUR. Termín splatnosti zápůjčky byl smluvně stanoven na 31. 5. 2018.

Úroky z těchto zápůjček v roce 2018 dosáhly výše 1 199 tis. Kč. Zůstatek zápůjček k 31. 12. 2018 byl 86 178 tis. Kč (3 350 tis. EUR).

Během roku 2018 také proběhla plnění z titulu poskytnutých služeb ze strany Chropyňská Group a.s., kdy tato poskytnutá plnění dosáhla výše 218 tis. Kč a ze strany společnosti Chropynska Deutschland GmbH pak dosáhla poskytnutá plnění výše 3 729 tis. Kč.

3. Poskytnutá plnění mezi propojenými osobami uskutečněná v účetním období

Plnění v níže uvedených tabulkách zahrnuje veškerá plnění uskutečněná v účetním období od 1. 1. 2018 do 31. 12. 2018 včetně plnění uskutečněných na základě smluv uvedených v bodě 2. Veškerá plnění jsou poskytována v obvyklých cenách.

3.1. Poskytnutá plnění ovládaným osobám společností Chropyňská Group a.s. (v tis. Kč)

Poskytnutá plnění	Chropyňská strojírna, a.s.	Chropynska Deutschland GmbH	GHP Engineering s.r.o.
Prodej služeb	17 756	555	172
Přijaté úroky – půjčky	-	1 199	19
Přijaté úroky – cash pool	9	-	-
CELKEM	17 765	1 754	191

Poskytnutá plnění	Slavia Production Systems a.s.	RAMIRA SA	Chropynska strojírna OOO
Prodej služeb	1 678	2 171	-
Přijaté úroky – půjčky	-	1 342	269
Přijaté úroky – cash pool	246	939	-
CELKEM	1 924	4 452	269

3.2. Plnění přijatá společností Chropyňská Group a.s. od ovládaných osob (v tis. Kč)

Přijatá plnění	Chropyňská strojírna, a.s.	Chropynska Deutschland GmbH	RAMIRA SA
Koupě služeb	1 196	3 729	287
Poskytnuté úroky – cash pool	11	-	-
CELKEM	1 207	3 729	287

4. Přijatá nebo uskutečněná opatření společnosti Chropyňská Group a.s. v zájmu nebo na popud ovládaných osob

Společnost Chropyňská Group a.s. v účetním období 2018 neučinila, ani nepřijala žádná opatření v zájmu nebo na popud ovládaných osob.

5. Jiné právní úkony učiněné společností Chropyňská Group a.s. v zájmu ovládaných osob v účetním období

Společnost Chropyňská Group a.s. učinila opatření v zájmu ovládané osoby Chropynska Deutschland GmbH, kdy 27. 3. 2018 vydala korporátní záruku ve prospěch UniCredit Bank AG (Mnichov, Německo). Touto zárukou ručí společnost Chropyňská Group a.s. za dluhy Chropynska Deutschland GmbH vyplývající ze Smlouvy o úvěru č. 20111659 a č. 20111218 do celkové výše 1 000 000 EUR. Jedná se o časově omezenou záruku do 03/2028.

Společnost Chropyňská Group a.s. v účetním období 2018 učinila právní úkon v zájmu ovládaných osob a to, že pro banku B.R.D. Groupe Societe Generale SA/Baia Mare Branch vystavila „Letter of Comfort“ k úvěru, který byl poskytnut společnosti RAMIRA SA.

Tímto dopisem Chropyňská Group a.s., prohlašuje, že jako mateřská společnost se bude starat o likviditu propojené osoby, podporovat a vytvářet podmínky pro její zdravý rozvoj i v roce 2019.

6. Posouzení újmy a jejího vyrovnání

V rámci vztahů, které jsou předmětem této zprávy, nevznikla společnosti Chropyňská Group a.s. v rozhodném období žádná újma. Nepřichází tak v úvahu posuzování vyrovnání újmy podle § 71 a 72 ZOK.

7. Zhodnocení výhod, nevýhod a rizik

Výsledkem zhodnocení výhod a nevýhod plynoucích společnosti Chropyňská Group a.s. ze vztahů, které jsou předmětem této zprávy, zejména vzhledem ke skutečnosti, že z nich nevznikla společnosti újma, je zjištění, že převládají výhody a z těchto vztahů neplynou rizika.

Chropyňská Group a.s.

Zpráva o vztazích mezi propojenými osobami k 31. prosinci 2018

8. Závěrečné prohlášení představenstva společnosti Chropyňská Group a.s.

Prohlašujeme, že jsme do zprávy o vztazích mezi propojenými osobami společnosti Chropyňská Group a.s. pro účetní období od 1. 1. 2018 do 31. 12. 2018 uvedli veškeré, v tomto účetním období uzavřené či uskutečněné a nám k datu podpisu této zprávy známé:

- smlouvy mezi propojenými osobami,
- plnění a proti plnění poskytnuté ovládaným osobám,
- jiné právní úkony učiněné v zájmu těchto osob,
- veškerá opatření přijatá nebo uskutečněná v zájmu nebo na popud těchto osob.

Prohlašujeme, že si nejsme vědomi skutečnosti, že by z výše uvedených smluv nebo opatření vznikla společnosti Chropyňská Group a.s. majetková újma.

V Praze dne 29. 3. 2019



Ing. Robert Kudela
Předseda představenstva a.s.

ZPRÁVA NEZÁVISLÉHO AUDITORA

ZPRÁVA NEZÁVISLÉHO AUDITORA

Akcionářům společnosti Chropyňská Group a.s.:

Výrok auditora

Provedli jsme audit přiložené účetní závěrky společnosti Chropyňská Group a.s. („Společnost“) sestavené na základě českých účetních předpisů, která se skládá z rozvahy k 31. prosinci 2018, výkazu zisku a ztráty, přehledu o změnách vlastního kapitálu a přehledu o peněžních tocích za rok končící 31. prosince 2018, a přílohy této účetní závěrky, která obsahuje popis použitých podstatných účetních metod a další vysvětlující informace. Údaje o Společnosti jsou uvedeny v bodě 1 přílohy této účetní závěrky.

Podle našeho názoru přiložená účetní závěrka podává věrný a poctivý obraz aktiv a pasiv Společnosti k 31. prosinci 2018 a nákladů a výnosů a výsledku jejího hospodaření a peněžních toků za rok končící 31. prosince 2018 v souladu s českými účetními předpisy.

Základ pro výrok

Audit jsme provedli v souladu se zákonem o auditorech a standardy Komory auditorů České republiky pro audit, kterými jsou mezinárodní standardy pro audit (ISA) případně doplněné a upravené souvisejícími aplikačními doložkami. Naše odpovědnost stanovená těmito předpisy je podrobněji popsána v oddílu Odpovědnost auditora za audit účetní závěrky. V souladu se zákonem o auditorech a Etickým kodexem přijatým Komorou auditorů České republiky jsme na Společnosti nezávislí a splnili jsme i další etické povinnosti vyplývající z uvedených předpisů. Domníváme se, že důkazní informace, které jsme shromáždili, poskytují dostatečný a vhodný základ pro vyjádření našeho výroku.

Ostatní informace

Ostatními informacemi jsou v souladu s § 2 písm. b) zákona o auditorech informace uvedené ve výroční zprávě mimo účetní závěrku a naši zprávu auditora. Za ostatní informace odpovídá představenstvo Společnosti.

Náš výrok k účetní závěrce se k ostatním informacím nevztahuje. Přesto je však součástí našich povinností souvisejících s auditem účetní závěrky seznámení se s ostatními informacemi a posouzení, zda ostatní informace nejsou ve významném (materiálním) nesouladu s účetní závěrkou či našimi znalostmi o účetní jednotce získanými během auditu účetní závěrky nebo zda se jinak tyto informace nejeví jako významně (materiálně) nesprávné. Také posuzujeme, zda ostatní informace byly ve všech významných (materiálních) ohledech vypracovány v souladu s příslušnými právními předpisy. Tímto posouzením se rozumí, zda ostatní informace splňují požadavky právních předpisů na formální náležitosti a postup vypracování ostatních informací v kontextu významnosti (materiality), tj. zda případné nedodržení uvedených požadavků by bylo způsobilé ovlivnit úsudek činěný na základě ostatních informací.

Na základě provedených postupů, do míry, již dokážeme posoudit, uvádíme, že:

- ostatní informace, které popisují skutečnosti, jež jsou též předmětem zobrazení v účetní závěrce, jsou ve všech významných (materiálních) ohledech v souladu s účetní závěrkou a
- ostatní informace byly vypracovány v souladu s právními předpisy.

Dále jsme povinni uvést, zda na základě poznatků a povědomí o Společnosti, k nimž jsme dospěli při provádění auditu, ostatní informace neobsahují významné (materiální) věcné nesprávnosti. V rámci uvedených postupů jsme v obdržení ostatních informacích žádné významné (materiální) věcné nesprávnosti nezjistili.

Odpořevdnost převdavenstva a dozorců rady Spoleřnosti za řčetnř zřvřrku

Převdavenstvo Spoleřnosti odpovřdř za sestavenř řčetnř zřvřrky podřvřjıcř vřrnř a poctivř obrz v souladu s řeskřmi řčetnřmi převpisy, a za takovř vnitřnř kontrolnř systřm, kterř považuje za nezbytnř pro sestavenř řčetnř zřvřrky tak, aby neobsahovala vřznamnř (materiřlnř) nesprřvnosti zpřsobenř podvodem nebo chybou.

Při sestavovřnř řčetnř zřvřrky je převdavenstvo Spoleřnosti povinno posoudit, zda je Spoleřnost schopna nepřetržitř trvat, a pokud je to relevantnř, popsat v přřloze řčetnř zřvřrky zřleřitosti třkajıcř se jejřho nepřetržitřho trvřnř a použitř převpkladu nepřetržitřho trvřnř při sestavenř řčetnř zřvřrky, s vřjmkou přřpadř, kdy převdavenstvo plřnuje zrušenř Spoleřnosti nebo ukonenř jejř řinnosti, resp. kdy nemř jinou reřlnou mořnost neř tak uřitit.

Za dohled nad procesem řčetnřho vřkaznictvř ve Spoleřnosti odpovřdř dozorcř rada.

Odpořevdnost auditora za audit řčetnř zřvřrky

Nařm řřem je zřskat přřmřřenou jistotu, ře řčetnř zřvřrka jako celek neobsahuje vřznamnou (materiřlnř) nesprřvnost zpřsobenou podvodem nebo chybou a vydat zprřvu auditora obsahujıcř nřř vřrok. Přřmřřenř mřra jistoty je velkř mřra jistoty, nicmřnř nenř zřrukou, ře audit provedenř v souladu s vřře uvedenřmi převpisy ve vřřch přřpadech v řčetnř zřvřrce odhalř přřpadnou existujıcř vřznamnou (materiřlnř) nesprřvnost. Nesprřvnosti mohou vznikat v dřsledku podvodř nebo chyb a považujř se za vřznamnř (materiřlnř), pokud lze reřlnř převpoklřdat, ře by jednotlivř nebo v souhrnu mohly ovlivnit ekonomickř rozhodnutř, kterř uřivatele řčetnř zřvřrky na jejřm zřkladě přřjmou.

Při provřdřnř auditu v souladu s vřře uvedenřmi převpisy je nřř povinnosti uplatňovat břhem celřho auditu odbornř řsudek a zachovřvat profesnř skepticizmus. Dřle je nřř povinnosti:

- Identifikovat a vyhodnotit rizika vřznamnř (materiřlnř) nesprřvnosti řčetnř zřvřrky zpřsobenř podvodem nebo chybou, navrhnout a provřst auditorskř postupy reagujıcř na tato rizika a zřskat dostatečně a vhodnř dřkaznř informace, abychom na jejřch zřkladě mohli vyjřdřit vřrok. Riziko, ře neodhalřme vřznamnou (materiřlnř) nesprřvnost, k nřř dořlo v dřsledku podvodu, je vřřř nřř riziko neodhalenř vřznamnř (materiřlnř) nesprřvnosti zpřsobenř chybou, protože souřastř podvodu mohou břit tajnř dohody, falřovřnř, řmyslnř opomenutř, nepravdivř prohlřřenř nebo obchřzenř vnitřnř kontrol.
- Seznřmit se s vnitřnř kontrolnř systřmem Spoleřnosti relevantnřm pro audit v takovřm rozsahu, abychom mohli navrhnout auditorskř postupy vhodnř s ohledem na danř okolnosti, nikoli abychom mohli vyjřdřit nřřz na řřinnost jejřho vnitřnř kontrolnřho systřmu.
- Posoudit vhodnost pouřitřch řčetnřch pravidel, přřmřřenost provedenřch řčetnřch odhadř a informace, kterř v třto souvislosti převdavenstvo Spoleřnosti uvedlo v přřloze řčetnř zřvřrky.
- Posoudit vhodnost pouřitř převpkladu nepřetržitřho trvřnř při sestavenř řčetnř zřvřrky převdavenstvem, a zda s ohledem na shromřždřnř dřkaznř informace existuje vřznamnř (materiřlnř) nejistota vyplřvajıcř z udřlostř nebo podmřnek, kterř mohou vřznamnř zpochybnit schopnost Spoleřnosti nepřetržitř trvat. Jestliře dojdeme k zřvřru, ře takovř vřznamnř (materiřlnř) nejistota existuje, je nřř povinnosti upozornit v nřř zprřvř na informace uvedenř v třto souvislosti v přřloze řčetnř zřvřrky, a pokud tyto informace nejsou dostatečně, vyjřdřit modifikovanř vřrok. Nřř zřvřry třkajıcř se schopnosti Spoleřnosti nepřetržitř trvat vychřzejř z dřkaznřch informacř, kterř jsme zřskali do data nřř zprřvy. Nicmřnř budoucř udřlosti nebo podmřnky mohou vřst k tomu, ře Spoleřnost ztratř schopnost nepřetržitř trvat.
- Vyhodnotit celkovou prezentaci, řlenřnř a obsah řčetnř zřvřrky, vřetnř přřlohy, a dřle to, zda řčetnř zřvřrka zobrazuje podkladovř transakce a udřlosti zpřsobem, kterř vede k vřrnřmu zobrazenř.



**Building a better
working world**

Naší povinností je informovat dozorčí radu mimo jiné o plánovaném rozsahu a načasování auditu a o významných zjištěních, která jsme v jeho průběhu učinili, včetně zjištěných významných nedostatků ve vnitřním kontrolním systému.

Ernst & Young Audit, s.r.o.
evidenční č. 401

A handwritten signature in blue ink, appearing to read 'Radek Pav', is written over the text of the auditor's name.

Radek Pav, statutární auditor
evidenční č. 2042

7. června 2019
Praha, Česká republika

PŘÍLOHA K ÚČETNÍ ZÁVĚRCE

Chropyňská Group a.s.

Účetní závěrka k 31. prosinci 2018

ROZVAHA

		Běžné účetní období			Minulé úč. období 2017
		Brutto	Korekce	Netto	Netto
AKTIVA CELKEM		3 662 393	0	3 662 393	3 595 003
A.	POHLEDÁVKY ZA UPSANÝ ZÁKLADNÍ KAPITÁL				
B.	STÁLÁ AKTIVA	3 435 128	0	3 435 128	3 430 654
B. I.	Dlouhodobý nehmotný majetek	0	0	0	0
B. I. 1.	Nehmotné výsledky vývoje				
2.	Ocenitelná práva				
1.	Software				
2.	Ostatní ocenitelná práva				
3.	Goodwill				
4.	Ostatní dlouhodobý nehmotný majetek				
5.	Poskytnuté zálohy na dlouhodobý nehmotný majetek a nedokončený dlouhodobý nehmotný majetek				
1.	Poskytnuté zálohy na dlouhodobý nehmotný majetek				
2.	Nedokončený dlouhodobý nehmotný majetek				
B. II.	Dlouhodobý hmotný majetek	0	0	0	0
B. II. 1.	Pozemky a stavby				
1.	Pozemky				
2.	Stavby				
2.	Hmotné movité věci a jejich soubory				
3.	Oceňovací rozdíl k nabytému majetku				
4.	Ostatní dlouhodobý hmotný majetek				
1.	Pěstlivelské celky trvalých porostů				
2.	Dospělá zvířata a jejich skupiny				
3.	Jiný dlouhodobý hmotný majetek				
5.	Poskytnuté zálohy na dlouhodobý hmotný majetek a nedokončený dlouhodobý hmotný majetek				
1.	Poskytnuté zálohy na dlouhodobý hmotný majetek				
2.	Nedokončený dlouhodobý hmotný majetek				
B. III.	Dlouhodobý finanční majetek	3 435 128	0	3 435 128	3 430 654
B. III. 1.	Podíly - ovládaná nebo ovládající osoba	3 434 836		3 434 836	3 430 362
2.	Zápůjčky a úvěry - ovládaná nebo ovládající osoba				
3.	Podíly - podstatný vliv	292		292	292
4.	Zápůjčky a úvěry - podstatný vliv				
5.	Ostatní dlouhodobé cenné papíry a podíly				
6.	Zápůjčky a úvěry - ostatní				
7.	Ostatní dlouhodobý finanční majetek				
1.	Jiný dlouhodobý finanční majetek				
2.	Poskytnuté zálohy na dlouhodobý finanční majetek				
C.	OBĚŽNÁ AKTIVA	226 679	0	226 679	163 800
C. I.	Zásoby	0	0	0	0
C. I. 1.	Materiál				
2.	Nedokončená výroba a polotovary				
3.	Výrobky a zboží				
1.	Výrobky				
2.	Zboží				
4.	Mladá a ostatní zvířata a jejich skupiny				
5.	Poskytnuté zálohy na zásoby				
C. II.	Pohledávky	225 453	0	225 453	149 358
C. II. 1.	Dlouhodobé pohledávky	0	0	0	0
1.	Pohledávky z obchodních vztahů				
2.	Pohledávky - ovládaná nebo ovládající osoba				
3.	Pohledávky - podstatný vliv				
4.	Odložená daňová pohledávka				
5.	Pohledávky ostatní				
5.1.	Pohledávky za společnosti				
5.2.	Dlouhodobé poskytnuté zálohy				
5.3.	Dohadné účty aktivní				
5.4.	Jiné pohledávky				

ROZVAHA

		Běžné účetní období			Minulé úč. období 2017
		Brutto	Korekce	Netto	Netto
C. II. 2.	Krátkodobé pohledávky	225 453	0	225 453	149 356
1.	Pohledávky z obchodních vztahů	2 468		2 468	2 544
2.	Pohledávky - ovládaná nebo ovládající osoba	222 108		222 108	146 812
3.	Pohledávky - podstatný vliv				
4.	Pohledávky - ostatní	877		877	
4.1.	Pohledávky za společníky				
4.2.	Sociální zabezpečení a zdravotní pojištění				
4.3.	Stát - daňové pohledávky				
4.4.	Krátkodobé poskytnuté zálohy				
4.5.	Dohadné účty aktivní				
4.6.	Jiné pohledávky	877		877	
C. III.	Krátkodobý finanční majetek	0	0	0	0
1.	Podíly - ovládaná nebo ovládající osoba				
2.	Ostatní krátkodobý finanční majetek				
C. IV.	Peněžní prostředky	1 226	0	1 226	14 444
1.	Peněžní prostředky v pokladně	260		260	25
2.	Peněžní prostředky na účtech	966		966	14 419
D.	Časové rozlišení aktiv	586	0	586	549
D. 1.	Náklady příštích období	481		481	
2.	Komplexní náklady příštích období				
3.	Příjmy příštích období	105		105	549

Chropýnská Group a.s. k 31.12.2018
Statutární formuláře českých finančních výkazů v tis. Kč

ROZVAHA

		Stav v běžném účetním období	Stav v minulém účetním období 2017
	PASIVA CELKEM	3 662 393	3 595 003
A.	VLASTNÍ KAPITÁL	3 477 934	3 452 482
A. I.	Základní kapitál	120 000	120 000
A. I. 1.	Základní kapitál	120 000	120 000
2.	Vlastní podíly (-)		
3.	Změny základního kapitálu		
A. II.	Ážio a kapitálové fondy	2 783 558	2 858 439
A. II. 1.	Ážio	2 772 000	2 847 000
2.	Kapitálové fondy	11 558	11 639
1.	Ostatní kapitálové fondy	11 714	11 714
2.	Oceňovací rozdíly z přecenění majetku a závazků (+/-)	-156	-75
3.	Oceňovací rozdíly z přecenění při přeměnách obchodních korporací (+/-)		
4.	Rozdíly z přeměn obchodních korporací (+/-)		
5.	Rozdíly z ocenění při přeměnách obchodních korporací (+/-)		
A. III.	Fondy ze zisku	0	0
A. III. 1.	Ostatní rezervní fondy		
2.	Statutární a ostatní fondy		
A. IV.	Výsledek hospodaření minulých let (+/-)	473 843	318 694
IV. 1.	Nerozdělený zisk minulých let nebo neuhrazená ztráta minulých let (+/-)	473 843	318 694
2.	Jiný výsledek hospodaření minulých let (+/-)		
A. V.	Výsledek hospodaření běžného účetního období (+/-)	100 533	155 149
A. VI.	Rozhodnuto o zálohové výplatě podílu na zisku (-)	0	0
B. + C.	CIZÍ ZDROJE	184 458	142 517
B	Rezervy	138	129
B. 1.	Rezerva na důchody a podobné závazky		
2.	Rezerva na daň z příjmů		
3.	Rezervy podle zvláštních právních předpisů		
4.	Ostatní rezervy	138	129
C.	Závazky	184 320	142 388
C. I.	Dlouhodobé závazky	0	0
1.	Vydané dluhopisy		
1.	Vyměnitelné dluhopisy		
2.	Ostatní dluhopisy		
2.	Závazky k úvěrovým institucím		
3.	Dlouhodobé přijaté zálohy		
4.	Závazky z obchodních vztahů		
5.	Dlouhodobé směnky k úhradě		
6.	Závazky - ovládaná nebo ovládající osoba		
7.	Závazky - podstatný vliv		
8.	Odložený daňový závazek		
9.	Závazky - ostatní		
1.	Závazky ke společníkům		
2.	Dohadné účty pasivní		
3.	Jiné závazky		
C. II.	Krátkodobé závazky	184 320	142 388
1.	Vydané dluhopisy		
1.	Vyměnitelné dluhopisy		
2.	Ostatní dluhopisy		
2.	Závazky k úvěrovým institucím	145 131	139 768
3.	Krátkodobé přijaté zálohy		
4.	Závazky z obchodních vztahů	1 051	892
5.	Krátkodobé směnky k úhradě		
6.	Závazky - ovládaná nebo ovládající osoba	33 552	
7.	Závazky - podstatný vliv		
8.	Závazky - ostatní	4 586	1 728
1.	Závazky ke společníkům		
2.	Krátkodobé finanční výpomoci		
3.	Závazky k zaměstnancům	1 665	745
4.	Závazky ze sociálního zabezpečení a zdravotního pojištění	246	177
5.	Stát - daňové závazky a dotace	1 824	360
6.	Dohadné účty pasivní	851	446
7.	Jiné závazky		
D.	Časové rozlišení pasiv	1	4
D. 1.	Výdaje příštích období	1	4
2.	Výnosy příštích období		

Výkaz zisku a ztráty, přehled o peněžních tocích, přehled o změnách vlastního kapitálu a příloha jsou nedílnou součástí účetní závěrky.

Chropyňská Group a.s, k 31.12.2018
Statutární formuláře českých finančních výkazů v tis. Kč

VÝKAZ ZISKU A ZTRÁTY

		Stav v běžném účetním období	Stav v minulém účetním období 2017
I.	Tržby z prodeje výrobků a služeb	22 332	10 784
II.	Tržby za prodej zboží		
A.	Výkonová spotřeba	7 216	3 785
1.	Náklady vynaložené na prodané zboží		
2.	Spotřeba materiálu a energie	57	25
3.	Služby	7 159	3 760
B.	Změna stavu zásob vlastní činnosti (+/-)	0	0
C.	Aktivace (-)	0	0
D.	Osobní náklady	10 282	7 355
1.	Mzdové náklady	8 385	5 649
2.	Náklady na sociální zabezpečení, zdravotní pojištění a ostatní náklady	1 897	1 706
2.1	Náklady na sociální zabezpečení a zdravotní pojištění	1 892	1 602
2.2	Ostatní náklady	5	104
E.	Úpravy hodnot v provozní oblasti	0	0
1.	Úpravy hodnot dlouhodobého nehmotného a hmotného majetku		
1.1	Úpravy hodnot dlouhodobého nehmotného a hmotného majetku - trvalé		
1.2	Úpravy hodnot dlouhodobého nehmotného a hmotného majetku - dočasné		
2.	Úpravy hodnot zásob		
3.	Úpravy hodnot pohledávek		
III.	Ostatní provozní výnosy	0	0
1.	Tržby z prodaného dlouhodobého majetku		
2.	Tržby z prodaného materiálu		
3.	Jiné provozní výnosy		
F.	Ostatní provozní náklady	17	129
1.	Zůstatková cena prodaného dlouhodobého majetku		
2.	Prodaný materiál		
3.	Daně a poplatky	6	
4.	Rezervy v provozní oblasti a komplexní náklady příštích období	9	129
5.	Jiné provozní náklady	2	
*	Provozní výsledek hospodaření (+/-)	4 817	-485
IV.	Výnosy z dlouhodobého finančního majetku - podíly	3 799	2 670
1.	Výnosy z podílů - ovládaná nebo ovládající osoba	3 799	2 670
2.	Ostatní výnosy z podílů		
G.	Náklady vynaložené na prodané podíly	0	218
V.	Výnosy z ostatního dlouhodobého finančního majetku	92 980	153 800
1.	Výnosy z ostatního dlouhodobého finančního majetku - ovládaná nebo ovládající osoba	92 980	153 800
2.	Ostatní výnosy z ostatního dlouhodobého finančního majetku		
H.	Náklady související s ostatním dlouhodobým finančním majetkem	0	0
VI.	Výnosové úroky a podobné výnosy	4 023	1 836
1.	Výnosové úroky a podobné výnosy - ovládaná nebo ovládající osoba	4 023	1 836
2.	Ostatní výnosové úroky a podobné výnosy		
I.	Úpravy hodnot a rezervy ve finanční oblasti	0	0
J.	Nákladové úroky a podobné náklady	1 285	716
1.	Nákladové úroky a podobné náklady - ovládaná nebo ovládající osoba	11	
2.	Ostatní nákladové úroky a podobné náklady	1 274	716
VII.	Ostatní finanční výnosy	3 161	8 285
K.	Ostatní finanční náklady	5 162	9 855
*	Finanční výsledek hospodaření (+/-)	97 516	156 012
**	Výsledek hospodaření před zdaněním (+/-)	102 333	155 527

VÝKAZ ZISKU A ZTRÁTY

		Stav v běžném účetním období	Stav v minulém účetním období 2017
L.	Daň z příjmu	1 800	378
1.	Daň z příjmu splatná	1 800	378
2.	Daň z příjmu odložená (+/-)		
**	Výsledek hospodaření po zdanění (+/-)	100 533	155 149
M.	Převod podílu na výsledku hospodaření společníkům (+/-)	0	0
***	Výsledek hospodaření za účetní období (+/-)	100 533	155 149
*	Čistý obrat za účetní období	126 295	177 385

PŘEHLED O PENĚŽNÍCH TOCÍCH

k 31. prosinci 2018 a 2017

		Stav v běžném období	Stav v minulém období 2017
Peněžní toky z provozní činnosti			
Z.	Výsledek hospodaření za běžnou činnost bez zdanění (+/-)	102 333	155 527
A. 1.	Úpravy o nepeněžní operace	-95 808	-148 337
A. 1. 1.	Odpisy stálých aktiv a pohledávek		
A. 1. 2.	Změna stavu opravných položek		
A. 1. 3.	Změna stavu rezerv	9	129
A. 1. 4.	Kurzové rozdíly	3 700	8 906
A. 1. 5.	(Zisk) / ztráta z prodeje stálých aktiv	-3 799	-2 452
A. 1. 6.	Úrokové náklady a výnosy	-2 738	-1 120
A. 1. 7.	Ostatní nepeněžní operace (např. přecenění na reálnou hodnotu do HV, přijaté dividendy)	-92 980	-153 800
A *	Čistý peněžní tok z provozní činnosti před zdaněním, změnami pracovního kapitálu, placenými úroky a mimořádnými položkami	6 525	7 190
A. 2.	Změna stavu nepeněžních složek pracovního kapitálu	-2 603	-9 531
A. 2. 1.	Změna stavu zásob		
A. 2. 2.	Změna stavu obchodních pohledávek	67	-2 559
A. 2. 3.	Změna stavu ostatních pohledávek a přechodných účtů aktiv	-4 535	-8 776
A. 2. 4.	Změna stavu obchodních závazků	158	221
A. 2. 5.	Změna stavu ostatních závazků a přechodných účtů pasiv	1 707	1 583
A **	Čistý peněžní tok z provozní činnosti před zdaněním, placenými úroky a mimořádnými položkami	3 922	-2 341
A. 3. 1.	Vyplacené úroky s výjimkou úroků zahrnovaných do ocenění dlouhodobého majetku	-1 284	-716
A. 4. 1.	Zaplacená daň z příjmů	-653	-862
A ***	Čistý peněžní tok z provozní činnosti	1 985	-3 919
Peněžní toky z investiční činnosti			
B. 1. 1.	Výdaje spojené s pořízením stálých aktiv	-4 555	-947
B. 2. 1.	Příjmy z prodeje stálých aktiv	3 799	2 670
B. 3. 1.	Poskytnuté půjčky a úvěry	-75 296	-146 812
B. 4. 1.	Přijaté úroky	3 954	1 281
B. 5. 1.	Přijaté podíly na zisku	92 980	153 800
B ***	Čistý peněžní tok vztahující se k investiční činnosti	20 892	9 992
Peněžní toky z finanční činnosti			
C. 1.	Změna stavu dlouhodobých závazků a dlouhodobých, příp. krátkodobých úvěrů	38 915	139 768
C. 2. 1.	Dopady změn základního kapitálu na peněžní prostředky		
C. 2. 2.	Vyplacené podíly na zisku	-75 000	-137 000
C. 2. 3.	Dopad ostatních změn vlastního kapitálu na peněžní prostředky		
C ***	Čistý peněžní tok vztahující se k finanční činnosti	-36 085	2 768
F.	Čisté zvýšení, resp. snížení peněžních prostředků	-13 218	8 841
P.	Stav peněžních prostředků a peněžních ekvivalentů na začátku účetního období	14 444	6 603
R.	Stav peněžních prostředků a peněžních ekvivalentů na konci účetního období	1 226	14 444

Chropyňská Group a.s.

Účetní závěrka k 31. prosinci 2018

1. POPIS SPOLEČNOSTI

Chropyňská Group a.s. (dále jen „společnost“) je akciová společnost, která vznikla dne 19. srpna 2015 a sídlí v ulici Chopinova 1500/20, Vinohrady, 120 00 Praha 2, Česká republika. Její identifikační číslo je 043 29 031. Hlavním předmětem její činnosti je správa vlastního majetku.

V roce 2018 byly provedeny následující změny ve veřejném rejstříku, které byly provedeny dne 6. 9. 2018:

- dne 20. 8. 2018 byl člen představenstva Ing. Robert Kudela jmenován do funkce předsedy představenstva;
- dne 20.8.2018 byl do funkce člena představenstva jmenován Ing. Roman Navrátil;
- dne 20.8.2018 byl do funkce člena představenstva jmenován Dr. Stefan Wilden.

Osoby podílející se 20 a více procenty na základním kapitálu:

Ing. Robert Kudela	34,41 %
Ing. František Kudela	33,09 %
Ing. Robert Sulma	32,50 %

Členové statutárních orgánů k 31. prosinci 2018:

Představenstvo	
Předseda:	Ing. Robert Kudela
Člen:	Ing. Roman Navrátil
Člen:	Dr. Stefan Wilden

Dozorčí rada	
Člen:	Ing. Robert Sulma

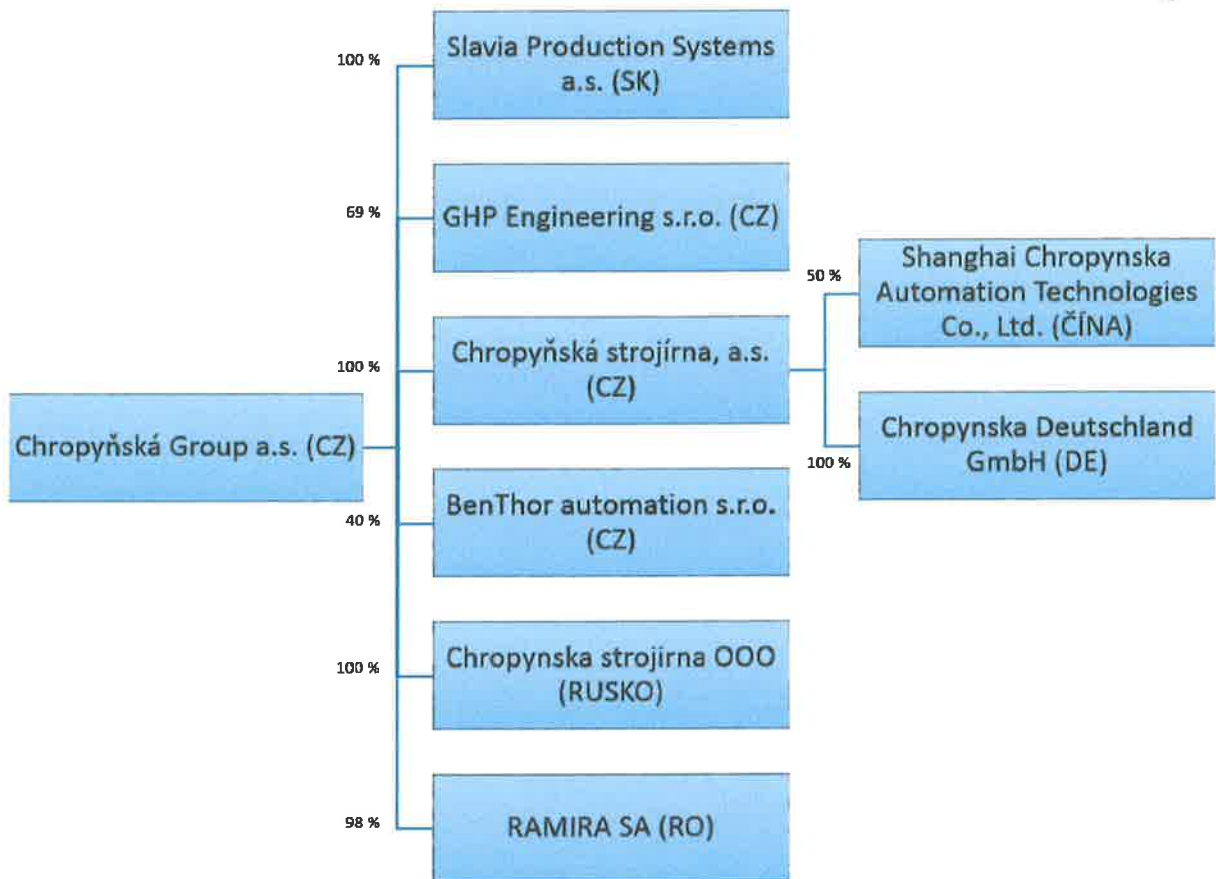
Společnost je mateřskou společností skupiny „Chropyňská Group“ a přiložená účetní závěrka je připravená jako samostatná. Společnost tvoří konsolidační celek se společnostmi, které jsou uvedeny v grafickém znázornění níže „Struktura společností ve skupině Chropyňská Group k 31. 12. 2018“.

Konsolidovaná účetní závěrka k 31. 12. 2018 bude sestavena mateřskou společností podle mezinárodních účetních standardů. Konsolidovaná účetní závěrka skupiny k 31. 12. 2017 je zveřejněna ve veřejném rejstříku.

Chropyňská Group a.s.

Účetní závěrka k 31. prosinci 2018

Struktura společností ve skupině Chropyňská Group k 31. 12. 2018:



2. ZÁKLADNÍ VÝCHODISKA PRO VYPRACOVÁNÍ ÚČETNÍ ZÁVĚRKY

Příložená účetní závěrka byla připravena podle zákona o účetnictví a prováděcí vyhlášky k němu ve znění platném pro rok 2018 a 2017.

3. OBECNÉ ÚČETNÍ ZÁSADY

Způsoby oceňování, které společnost používala při sestavení účetní závěrky za rok 2018 a 2017, jsou následující:

a) Finanční majetek

Dlouhodobý finanční majetek tvoří zejména majetkové účasti.

Majetkové účasti s rozhodujícím a podstatným vlivem jsou oceněny pořizovací cenou, která představuje reálnou hodnotu stanovenou posudkem znalce pro účely vkladu do společnosti nebo cenu pořízení a přímé náklady s pořízením související. K 31. 12. majetkové účasti s rozhodujícím a podstatným vlivem se oceňují pořizovací cenou. V případě investic pořízených v cizí měně dochází k přecenění, které se účtuje do vlastního kapitálu jako oceňovací rozdíl z přecenění majetku a závazků.

Společnost posuzuje potenciální snížení hodnoty dlouhodobého finančního majetku k rozvahovému dni. Pokud dochází k poklesu účetní hodnoty u dlouhodobého finančního majetku, který se ke konci rozvahového dne nepřeceňuje, rozdíl se považuje za dočasné snížení hodnoty a je zaúčtován jako opravná položka.

b) Pohledávky

Pohledávky se oceňují jmenovitou hodnotou. Ocenění pochybných pohledávek se snižuje pomocí opravných položek na vrub nákladů na jejich realizační hodnotu.

c) Peněžní prostředky

Peněžní prostředky tvoří ceniny, peníze v hotovosti a na bankovních účtech.

V rámci skupiny účastníků cash-poolingové struktury sestávající ze společnosti Chropyňská Group a.s. a jejich dceřiných společností byl zaveden systém využívání volných peněžních prostředků jednotlivých společností skupiny v rámci tzv. „Cash-pool“. Prostředky vložené do tohoto systému nebo využívané z tohoto systému k datu účetní závěrky jsou v rozvaze vykázány v položkách „Krátkodobé pohledávky – ovládaná nebo ovládající osoba“, případně „Krátkodobé závazky – ovládaná nebo ovládající osoba“ a změna stavu těchto prostředků je vykázána v přehledu o peněžních tocích v položce „Poskytnuté půjčky a úvěry“, případně „Změna stavu dlouhodobých závazků a dlouhodobých, příp. krátkodobých úvěrů“.

d) Vlastní kapitál

Základní kapitál společnosti se vykazuje ve výši zapsané v obchodním rejstříku Městského soudu v Praze. Vklady přesahující základní kapitál se vykazují jako ážio. Ostatní kapitálové fondy jsou tvořeny nepeněžitými vklady nad hodnotu základního kapitálu.

e) Cizí zdroje

Společnost vytváří rezervy v případech, kdy lze s vysokou mírou pravděpodobnosti stanovit titul, výši a termín plnění při dodržení věcné a časové souvislosti.

Dlouhodobé i krátkodobé závazky se vykazují ve jmenovitých hodnotách.

Dlouhodobé i krátkodobé úvěry se vykazují ve jmenovité hodnotě. Za krátkodobý úvěr se považuje i část dlouhodobých úvěrů, která je splatná do jednoho roku od rozvahového dne.

f) Devizové operace

Majetek a závazky pořízené v cizí měně se oceňují v českých korunách pevným měsíčním kurzem stanoveným k poslednímu dni předchozího měsíce dle kurzu vyhlášeného Českou národní bankou a k rozvahovému dni byly položky peněžité povahy oceněny kurzem platným k 31. 12. vyhlášeným Českou národní bankou.

Realizované i nerealizované kurzové zisky a ztráty se účtují do finančních výnosů nebo finančních nákladů běžného roku.

g) Použití odhadů

Sestavení účetní závěrky vyžaduje, aby vedení společnosti používalo odhady a předpoklady, jež mají vliv na vykazované hodnoty majetku a závazků k datu účetní závěrky a na vykazovanou výši výnosů a nákladů za sledované období. Vedení společnosti stanovilo tyto odhady a předpoklady na základě všech jemu dostupných relevantních informací. Nicméně, jak vyplývá z podstaty odhadu, skutečné hodnoty v budoucnu se mohou od těchto odhadů odlišovat.

h) Účtování výnosů a nákladů

Výnosy a náklady se účtují časově rozlišené, tj. do období, s nímž věcně i časově souvisejí. Tržby z prodeje služeb představují převážně výnosy z přefakturace manažerských služeb dceřiným společnostem.

i) Daň z příjmů

Náklad na daň z příjmů se počítá za pomoci platné daňové sazby z účetního zisku zvýšeného nebo sníženého o trvale nebo dočasně daňově neuznatelné náklady a nezdaňované výnosy (např. tvorba a zúčtování ostatních rezerv a opravných položek, náklady na reprezentaci atd.). Dále se zohledňují položky snižující základ daně (dary), odčitatelné položky a slevy na dani z příjmů.

j) Následné události

Dopad událostí, které nastaly mezi rozvahovým dnem a dnem sestavení účetní závěrky, je zachycen v účetních výkazech v případě, že tyto události poskytly doplňující informace o skutečnostech, které existovaly k rozvahovému dni.

V případě, že mezi rozvahovým dnem a dnem sestavení účetní závěrky došlo k významným událostem zohledňujícím skutečnosti, které nastaly po rozvahovém dni, jsou důsledky těchto událostí popsány v příloze účetní závěrky, ale nejsou zaúčtovány v účetních výkazech.

Účetní závěrka k 31. prosinci 2018

4. DLOUHODOBÝ MAJETEK**a) Dlouhodobý finanční majetek (v tis. Kč)**

Přehled o pohybu dlouhodobého finančního majetku:

	Zůstatek k 31. 12. 2016	Přírůstky	Úbytky	Přecenění	Zůstatek k 31. 12. 2017	Přírůstky	Přecenění	Zůstatek k 31. 12. 2018
Podíly – ovládaná osoba	3 430 000	437	-	-75	3 430 362	4 555	-81	3 434 836
Podíly – podstatný vliv	-	510	-218	-	292	-	-	292
Celkem	3 430 000	947	-218	-75	3 430 654	4 555	-81	3 435 128

Dlouhodobý finanční majetek je k rozvahovému dni přeceněn kurzem vyhlášeným Českou národní bankou. Vzniklý kurzový rozdíl je vykázán k 31. 12. 2018 ve vlastním kapitálu v řádku „Oceňovací rozdíly z přecenění majetku a závazků“ (viz bod 6).

Dne 21. 2. 2017 společnost Chropyňská Group a.s. poskytla vklad do základního kapitálu společnosti s ručením omezeným Chropynska strojirna OOO, Moskva, ul. Lavočkina, d. 34, byt 148 ve výši 437 tis. Kč (985 tis. RUB) a tím zvýšila její základní kapitál na hodnotu 444 tis. Kč (1 000 tis. RUB). Hlavní státní registrační číslo (ORGN) 5167746461768.

Rozhodnutím jediného společníka ve společnosti Chropyska strojirna OOO učiněného dne 29. 6. 2018 došlo k poskytnutí dodatečného vkladu do základního kapitálu ve výši 4 555 tis. Kč (14 000 tis. RUB). Zápis zvýšení základního kapitálu proběhl k 14. 8. 2018. Základní kapitál k 31.12.2018 tak činí 4 841 tis. Kč (15 000 tis. RUB).

Dne 27. 6. 2017 společnost Chropyňská Group a.s. („nabyvatel“) uzavřela Smlouvu o převodu podílu se společností BLUECAP Invest a.s. („převodce“), se sídlem Brno, Makovského náměstí 3147/2, Žabovřesky, PSČ 616 00, IČO: 262 35 528. Předmětem smlouvy byl převod obchodního podílu ve výši 70 % ve společnosti BenThor automation s.r.o., se sídlem Konviktská 291/24, Staré město, Praha 1, PSČ 110 00, IČO: 036 76 234. Převodce byl společníkem ve společnosti BenThor automation s.r.o., jejíž základní kapitál činil 500 tis. Kč. Podíl Převodce činil 70 %, což odpovídá peněžitému vkladu do základního kapitálu ve výši 350 tis. Kč. Převodce i Nabyvatel se dohodli, že převáděný podíl se převádí za kupní cenu ve výši 400 tis. Kč. Společnost vynaložila na převod obchodního podílu vedlejší pořizovací náklady ve výši 110 tis. Kč, které byly kapitalizovány do ceny pořízení.

Dne 4. 8. 2017 společnost Chropyňská Group a.s. („převodce“) uzavřela Smlouvu o převodu podílu s panem Dipl. Ing. Arminem Grozingerem („nabyvatel“), bytem Korunní 957/35, Vinohrady, 120 00 Praha 2. Předmětem smlouvy byl převod obchodního podílu ve výši 30 % ve společnosti BenThor automation s.r.o., se sídlem Konviktská 291/24, Staré město, Praha 1, PSČ 110 00, IČO: 036 76 234. Podíl Převodce činil 70 %, což odpovídá peněžitému vkladu do základního kapitálu ve výši 350 tis. Kč. Převodce i Nabyvatel se dohodli, že převáděný podíl se převádí za kupní cenu ve výši 2 670 tis. Kč.

Účetní závěrka k 31. prosinci 2018

Ovládané a ovládající osoby k 31. 12. 2018 (v tis. Kč):

Název společnosti	Chropyňská strojírna, a.s.	Slavia Production Systems a.s.	RAMIRA SA
Sídlo společnosti	Komenského 75 768 11 Chropyně	Důbravy, Areál PPS 48 962 12 Detva, Slovakia	Str. Vasile Lucaciu 160 430402 Baia Mare, Romania
Podíl v %	100	100	98
Aktiva celkem	2 007 741	284 357	477 129
Vlastní kapitál	766 748	81 444	128 459
Základní kapitál a kapitálové fondy	8 667	4 580	117 717
Fondy ze zisku	-	3 437	4 743
Nerozdělený zisk/ztráta minulých let	575 046	45 488	-1 138
Zisk/ztráta běžného roku	183 035	27 939	7 137
Cena pořízení akcií/podílu	2 577 862	206 000	646 000
Nominální hodnota akcie/podílu	10 000	629	70 628
Vnitřní hodnota akcií/podílu	766 748	81 444	125 890

Název společnosti	GHP Engineering s.r.o.	Chropynska strojírna OOO
Sídlo společnosti	Dukelská 526 742 42 Šenov u Nového Jičína	Ul. Lavochkina 34/148 125581 Moskva Ruská federace
Podíl v %	69	100
Aktiva celkem	6 208	41 183
Vlastní kapitál	3 271	7 564
Základní kapitál a kapitálové fondy	200	5 003
Fondy ze zisku	20	-
Nerozdělený zisk/ztráta minulých let	4 737	61
Zisk/ztráta běžného roku	-1 686	2 500
Cena pořízení akcií/podílu	138	4 992
Nominální hodnota akcie/podílu	138	5 003
Vnitřní hodnota akcií/podílu	2 257	7 564

Účetní závěrka k 31. prosinci 2018

Účetní jednotky pod podstatným vlivem k 31. 12. 2018 (v tis. Kč):

Název společnosti	BenThor automation s.r.o.
Sídlo společnosti	Konviktská 291/24, Staré Město, 110 00 Praha
Podíl v %	40
Aktiva celkem	103 491
Vlastní kapitál	40 564
Základní kapitál a kapitálové fondy	500
Fondy ze zisku	-
Nerozdělený zisk/ztráta minulých let	22 451
Zisk/ztráta běžného roku	17 613
Cena pořízení podílu	292
Nominální hodnota podílu	200
Vnitřní hodnota podílu	16 226

K 31. 12. 2018 byly finanční informace o společnosti Chropyňská strojírna, a.s., Slavia Production Systems a.s., RAMIRA SA a BenThor automation s.r.o. získány z auditorem ověřené účetní závěrky.

K 31. 12. 2018 byly finanční informace o společnostech GHP Engineering s.r.o. a Chropynska strojírna OOO získány z předběžných neauditovaných finančních výkazů, jelikož tyto společnosti nemají povinnost mít účetní závěrku ověřenou auditorem.

Ovládané a ovládající osoby k 31. 12. 2017 (v tis. Kč):

Název společnosti	Chropyňská strojírna, a.s.	Slavia Production Systems a.s.	RAMIRA SA
Sídlo společnosti	Komenského 75 768 11 Chropyně	Dúbravy, Areál PPS 48 962 12 Detva, Slovakia	Str. Vasile Lucaciu 160 430402 Baia Mare, Romania
Podíl v %	100	100	98
Aktiva celkem	1 899 003	218 473	410 063
Vlastní kapitál	673 524	54 595	126 098
Základní kapitál a kapitálové fondy	8 478	4 580	117 717
Fondy ze zisku	-	3 437	4 265
Nerozdělený zisk/ztráta minulých let	467 969	24 199	-13 338
Zisk/ztráta běžného roku	197 077	22 380	17 454
Cena pořízení akcií/podílu	2 577 862	206 000	646 000
Nominální hodnota akcie/podílu	10 000	629	70 628
Vnitřní hodnota akcií/podílu	673 524	54 595	123 577

Účetní závěrka k 31. prosinci 2018

Název společnosti	GHP Engineering s.r.o.	Chropynska strojirna OOO
Sídlo společnosti	Dukelská 526 742 42 Šenov u Nového Jičína	Ul. Lavochkina 34/148 125581 Moskva Ruská federace
Podíl v %	69	100
Aktiva celkem	8 931	6 055
Vlastní kapitál	4 957	505
Základní kapitál a kapitálové fondy	200	444
Fondy ze zisku	20	-
Nerozdělený zisk/ztráta minulých let	5 319	-
Zisk/ztráta běžného roku	-582	61
Cena pořízení akcií/podílu	138	437
Nominální hodnota akcie/podílu	138	444
Vnitřní hodnota akcií/podílu	3 420	505

Účetní jednotky pod podstatným vlivem k 31. 12. 2017 (v tis. Kč):

Název společnosti	BenThor automation s.r.o.
Sídlo společnosti	Konviktská 291/24, Staré Město, 110 00 Praha
Podíl v %	40
Aktiva celkem	103 647
Vlastní kapitál	30 401
Základní kapitál a kapitálové fondy	500
Fondy ze zisku	-
Nerozdělený zisk/ ztráta minulých let	8 400
Zisk/ztráta běžného roku	21 501
Cena pořízení podílu	292
Nominální hodnota podílu	200
Vnitřní hodnota podílu	12 160

K 31. 12. 2017 byly finanční informace o společnosti Chropyňská strojirna, a.s., Slavia Production Systems a.s., RAMIRA SA a BenThor automation s.r.o. získány z auditorem ověřené účetní závěrky.

K 31. 12. 2017 byly finanční informace o společnostech GHP Engineering s.r.o. a Chropynska strojirna OOO získány z finálních neauditovaných finančních výkazů, jelikož tyto společnosti nemají povinnost mít účetní závěrku ověřenou auditorem.

Pro přepočtení účetní závěrky zahraničních společností Slavia Production Systems a.s., RAMIRA SA a Chropynska strojirna OOO vykázané v EUR, RON, resp. RUB, byl použit kurz České národní banky platný k 31. 12. 2018 a 31. 12. 2017 (položky rozvahy) a průměrný kurz České národní banky za rok 2018 a 2017 (položky výkazu zisku a ztráty). Položky vlastního kapitálu byly přepočteny historickým kurzem.

Chropyňská Group a.s.

Účetní závěrka k 31. prosinci 2018

Na základě rozhodnutí jediného akcionáře ze dne 4. 6. 2018 bylo rozhodnuto o výplatě dividendy jedinému akcionáři ve výši 90 000 tis. Kč ze společnosti Chropyňská strojírna, a.s.

Na základě rozhodnutí valné hromady ze dne 25. 6. 2018 bylo rozhodnuto o výplatě dividendy ve výši 2 980 tis. Kč ze společnosti BenThor automation s.r.o.

Na základě rozhodnutí jediného akcionáře ze dne 9. 6. 2017 bylo rozhodnuto o výplatě dividendy jedinému akcionáři ve výši 158 000 tis. Kč ze společnosti Chropyňská strojírna, a.s. Při výplatě dividend byla zohledněna záloha ve výši 21 000 tis. Kč.

Na základě rozhodnutí valné hromady ze dne 29. 6. 2017 bylo rozhodnuto o výplatě dividendy ve výši 16 800 tis. Kč ze společnosti BenThor automation s.r.o.

5. POHLEDÁVKY

K 31. 12. 2018 a k 31. 12. 2017 společnost nemá žádné krátkodobé pohledávky po lhůtě splatnosti.

Pohledávky za spřízněnými osobami (viz bod 13).

6. VLASTNÍ KAPITÁL

	Zůstatek k 31. 12. 2016	Zvýšení/ Transfer	Snížení/ Transfer	Zůstatek k 31. 12. 2017	Zvýšení/ Transfer	Snížení/ Transfer	Zůstatek k 31. 12. 2018
Počet akcií (v ks)	3	-	-	3	-	-	3
Základní kapitál	120 000	-	-	120 000	-	-	120 000
Ážio	2 984 000	-	-137 000	2 847 000	-	-75 000	2 772 000
Ostatní kapitálové fondy	11 714	-	-	11 714	-	-	11 714
Oceňovací rozdíly z přecenění majetku a závazků	-	-	-75	-75	-	-81	-156
Nerozdělený zisk minulých let, netto	98 288	220 406	-	318 694	155 149	-	473 843
Výsledek hospodaření běžného účetního období	220 406	155 149	-220 406	155 149	100 533	-155 149	100 533
Celkem	3 434 408	375 555	-357 481	3 452 482	255 682	-230 230	3 477 934

Valná hromada společnosti Chropyňská Group a.s. konaná dne 6. 6. 2018 schválila výše uvedené rozdělení části jiných zdrojů (A. II. 1. - Ážio) ve výši 75 000 tis. Kč, které byly vyplaceny akcionářům Společnosti.

Valná hromada společnosti Chropyňská Group a.s. konaná dne 6. 6. 2018 schválila výše uvedené rozdělení zisku za rok 2017.

Valná hromada společnosti Chropyňská Group a.s. konaná dne 9. 6. 2017 schválila výše uvedené rozdělení části jiných zdrojů (A. II. 1. - Ážio) ve výši 137 000 tis. Kč, které byly vyplaceny akcionářům Společnosti.

Chropyňská Group a.s.

Účetní závěrka k 31. prosinci 2018

Valná hromada společnosti Chropyňská Group a.s. konaná dne 20. 6. 2017 schválila výše uvedené rozdělení zisku za rok 2016.

7. REZERVY

Změny na účtech rezerv (v tis. Kč):

Rezervy	Zůstatek k 31. 12. 2016	Tvorba rezerv	Zúčtování rezerv	Zůstatek k 31. 12. 2017	Tvorba rezerv	Zúčtování rezerv	Zůstatek k 31. 12. 2018
ostatní	-	129	-	129	138	-129	138

Ostatní rezervy představují rezervu na nevybranou dovolenou.

8. ZÁVAZKY

K 31. 12. 2018 a 31. 12. 2017 společnost nemá žádné krátkodobé závazky po lhůtě splatnosti.

K 31. 12. 2018 společnost neměla žádné krátkodobé závazky, ke kterým by bylo zřízeno zástavní právo nebo záruka ve prospěch věřitele.

Krátkodobé závazky k úvěrovým institucím (viz bod 9).

Společnost eviduje k 31. 12. 2018 a 31. 12. 2017 částku 246 tis. Kč a 177 tis. Kč splatných závazků pojistného na sociální a zdravotní zabezpečení.

Daňové závazky představují k 31. 12. 2018 a 31. 12. 2017 zejména závazky z titulu DPH, ostatních přímých daní a závazek z titulu daně z příjmu.

Dohadné účty pasivní zahrnují k 31. 12. 2018 a 31. 12. 2017 především nevyfakturované dodávky a služby.

Závazky vůči spřízněným osobám (viz bod 13).

9. ZÁVAZKY K ÚVĚROVÝM INSTITUCÍM

Banka	Splatnost	Úroková sazba	Celkový limit v tis.	2018		2017	
				Částka v cizí měně v tis.	Částka v tis. Kč	Částka v cizí měně v tis.	Částka v tis. Kč
Kontokorentní účty							
UniCredit Bank Czech Republic and Slovakia, a.s.	Dle výpovědi	1M EURIBOR + 0,6 %	5 000 EUR	2 973	76 486	3 554	90 759
ČSOB, a.s.	Dle výpovědi	O/N EUR LIBOR + 0,75 %	5 000 EUR	2 668	68 645	1 919	49 009
Celkem CZK			-	-	145 131	-	139 768
Celkem EUR			10 000	5 641	-	5 473	-
Splátka v následujícím roce			-		145 131	-	139 768
Splátky v dalších letech			-	-	-	-	-

Náklady na úroky vztahující se k bankovním úvěrům za rok 2018 a 2017 činily 1 274 tis. Kč a 716 tis. Kč.

Bankovní úvěry jsou splatné v roce 2019.

10. DAŇ Z PŘÍJMŮ

Na základě předběžné kalkulace společnost vyčíslila daň následovně (v tis. Kč):

	2018	2017
Zisk před zdaněním	102 333	155 527
Neodečitatelné náklady	123	266
Nezdanitelné výnosy	-92 980	-153 800
Zdanitelný příjem	9 476	1 993
Sazba daně z příjmu	19 %	19 %
Daň	1 800	378
Splatná daň	1 800	378

Chropyňská Group a.s.

Účetní závěrka k 31. prosinci 2018

11. MAJETEK A ZÁVAZKY NEVYKÁZANÉ V ROZVAZE

K 31. 12. 2017 měla společnost následující bankovní záruky ve prospěch věřitele:

Poskytovatel	Beneficiet	Částka v tis. EUR	Částka v tis. CZK	Lhůta splatnosti
UniCredit Bank Czech Republic and Slovakia, a.s.	Läpple Automotive	1 683	42 984	do vrácení
Celkem		1 683	42 984	

12. VÝNOSY

Rozpis výnosů společnosti z běžné činnosti (v tis. Kč):

	2018		2017	
	Domácí	Zahraniční	Domácí	Zahraniční
Prodej služeb	17 928	4 404	6 506	4 278
Výnosy celkem	17 928	4 404	6 506	4 278

Výnosy společnosti představují v roce 2018 a 2017 převážně služby spojené s dojednáním kontraktů pro dceřiné společnosti.

13. OSOBNÍ NÁKLADY

Rozpis osobních nákladů (v tis. Kč):

	2018	2017
Průměrný počet zaměstnanců	4	4
Mzdy	8 385	5 649
Sociální zabezpečení a zdravotní pojištění	1 892	1 602
Sociální náklady	5	104
Osobní náklady celkem	10 282	7 355

V roce 2018 a 2017 neobdrželi členové dozorčích a řídicích orgánů žádnou odměnu za výkon své funkce.

Účetní závěrka k 31. prosinci 2018

14. INFORMACE O SPŘÍZNĚNÝCH OSOBÁCH

K 31. 12. 2018 a 31. 12. 2017 členové statutárních a dozorčích orgánů a řídící pracovníci vlastnili 100 % akcií společnosti Chropyňská Group a.s.

Krátkodobé pohledávky za spřízněnými osobami – krátkodobé zápůjčky k 31. 12. (v tis. Kč):

Spřízněná osoba	Úroková sazba	Lhůty splatnosti	2018	2017
GHP Engineering s.r.o.	2,5 % p.a.	31. 12. 2018	760	760
RAMIRA SA	1,7 % p.a.	31. 12. 2018	54 023	53 634
Chropynska Deutschland GmbH	1,5 % p.a.	31. 12. 2018	86 178	47 249
Chropynska strojirna OOO	3 % p.a.	31. 12. 2018	8 068	-
Chropynska strojirna OOO	3 % p.a.	30. 09. 2019	4 841	5 516
Celkem			153 870	107 159

V roce 2018 a 2017 výnosové úroky z titulu poskytnutých a zaplacených zápůjček činily 2 829 tis. Kč a 1 459 tis. Kč.

Krátkodobé pohledávky za spřízněnými osobami – úroky ze zápůjček k 31. 12. (v tis. Kč):

Spřízněná osoba	Lhůty splatnosti	2018	2017
GHP Engineering s.r.o.	30 dní	5	6
RAMIRA SA	30 dní	305	223
Chropynska Deutschland GmbH	30 dní	326	179
Chropynska strojirna OOO	30 dní	241	105
Celkem		877	513

Krátkodobé pohledávky za spřízněnými osobami – cash pool k 31. 12. (v tis. Kč):

Spřízněná osoba	2018	2017
RAMIRA SA	33 964	27 517
Slavia Production Systems a.s.	34 274	3 979
Chropyňská strojirna, a.s.	-	8 157
Celkem	68 238	39 653

Výnosové úroky z titulu cash poolingů činily v roce 2018 a 2017 částku 1 194 tis. Kč a 377 tis. Kč.

Společnost běžně prodává své služby spřízněným osobám. V roce 2018 a 2017 dosáhl tento objem prodeje 22 332 tis. Kč a 10 784 tis. Kč.

Účetní závěrka k 31. prosinci 2018

Krátkodobé pohledávky za spřízněnými osobami z obchodního styku k 31. 12. (v tis. Kč):

Spřízněná osoba	Lhůty splatnosti	2018	2017
GHP Engineering s.r.o.	30 dní	52	75
RAMIRA SA	30 dní	543	545
Slavia Production Systems a.s.	30 dní	419	393
Chropynska Deutschland GmbH	30 dní	84	108
Chropyňská strojírna, a.s.	30 dní	1 370	1 423
Celkem		2 468	2 544

Krátkodobé závazky vůči spřízněným osobám z obchodního styku k 31. 12. (v tis. Kč):

Spřízněná osoba	Lhůty splatnosti	2018	2017
Chropyňská strojírna, a.s.	30 dní	362	356
RAMIRA SA	30 dní	150	-
WLSC TRADING, s.r.o.	14 dní	-	264
Celkem		512	620

Krátkodobé závazky za spřízněnými osobami – cash pool k 31. 12. (v tis. Kč):

Spřízněná osoba	2018	2017
Chropyňská strojírna, a.s.	33 552	-
Celkem	33 552	-

Nákladové úroky z titulu cash poolingů činily v roce 2018 a 2017 částku 11 tis. Kč a 6 tis. Kč.

Společnost nakupuje výrobky a využívá služeb spřízněných osob v rámci běžné obchodní činnosti podniku. V roce 2018 a 2017 činily nákupy 5 212 tis. Kč a 1 476 tis. Kč.

15. VÝZNAMNÉ POLOŽKY Z VÝKAZU ZISKŮ A ZTRÁT

Služby zahrnují v roce 2018 a 2017 nájemné, poradenské, právní a IT služby.

Společnost obdržela dividendu od společnosti Chropyňská strojírna, a.s. ve výši 90 000 tis. Kč (viz bod 4).

Společnost obdržela dividendu od společnosti BenThor automation s.r.o. ve výši 2 980 tis. Kč (viz bod 4).

Výnosové a nákladové úroky – ovládaná a ovládající osoba (viz bod 13).

Odměna statutárnímu auditorovi je zveřejněná v konsolidované účetní závěrce.

Chropýňská Group a.s.




Účetní závěrka k 31. prosinci 2018

16. VÝZNAMNÉ UDÁLOSTI, KTERÉ NASTALY PO ROZVAHOVÉM DNI

V roce 2019 skupina Chropynska změnila své logo.

Po datu účetní závěrky společnost založila novou dceřinou společnost CA Property s.r.o. se sídlem v Chropyni, prostřednictvím níž bude nakoupena nemovitost v Olomouci a dceřinou společnost Chropynska India Private Limited se sídlem v Pune za účelem podpory realizace lokálních a importních projektů.

17. PŘEHLED O ZMĚNÁCH VLASTNÍHO KAPITÁLU (VIZ BOD 6)

Sestaveno dne:	Podpis statutárního orgánu účetní jednotky:	Osoba odpovědná za účetnictví (jméno, podpis):	Osoba odpovědná za účetní závěrku (jméno, podpis):
7. 6. 2019	 Ing. Robert Kudela	 Ing. Robert Kudela	 Ing. Roman Navrátil