



Výroční zpráva

Chropyňská Group a.s.

Chopinova 1500/2, Vinohrady, 120 00 Praha 2,
Česká republika

OBSAH

ZÁKLADNÍ ÚDAJE O SPOLEČNOSTI	2
Obchodní jméno	2
Identifikační číslo	2
Sídlo	2
Datum vzniku	2
Základní kapitál společnosti	2
Předmět podnikání společnosti	2
ÚDAJE O ORGÁNECH SPRÁVY, DOZORU A VEDENÍ SPOLEČNOSTI.....	2
Organizační uspořádání	2
Činnost jednotlivých útvarů.....	2
Prezentace členů jednotlivých orgánů.....	3
Zpráva dle § 82 zákona o obchodních korporacích	3
EKONOMICKÉ VÝSLEDKY	4
Rozvaha k 31. 12. 2021 (ve zkráceném rozsahu).....	4
Hospodářský výsledek.....	5
OBCHOD	5
INVESTICE DO DLOUHODOBÉHO HMATNÉHO A NEHMOTNÉHO MAJETKU.....	5
TVORBA A OCHRANA ŽIVOTNÍHO PROSTŘEDÍ	5
PRACOVNÍCI, SOCIÁLNÍ ROZVOJ.....	5
AKTIVITY V OBLASTI VÝZKUMU A VÝVOJE.....	5
VÝHLED DO BUDOUCNOSTI	6
INFORMACE O NABYTÍ VLASTNÍCH AKCIÍ NEBO VLASTNÍCH PODÍLŮ.....	6
INFORMACE O EXISTENCI ORGANIZAČNÍCH SLOŽEK V ZAHRANIČÍ.....	6
INFORMACE POŽADOVANÉ PODLE JINÝCH NEŽ ÚČETNÍCH PRÁVNÍCH PŘEDPISŮ.....	6
PROHLÁŠENÍ PŘEDSTAVENSTVA	6
ZPRÁVA O VZTAZÍCH MEZI PROPOJENÝMI OSOBAMI	7
ZPRÁVA NEZÁVISLÉHO AUDITORA.....	18
PŘÍLOHA K ÚČETNÍ ZÁVĚRCE.....	22

ZÁKLADNÍ ÚDAJE O SPOLEČNOSTI

OBCHODNÍ JMÉNO

Chropynská Group a.s.

IDENTIFIKAČNÍ ČÍSLO

043 29 031

SÍDLO

Chopinova 1500/20, Vinohrady, 120 00 Praha 2, Česká republika

DATUM VZNIKU

19. 8. 2015

ZÁKLADNÍ KAPITÁL SPOLEČNOSTI

Základní kapitál společnosti k 31. 12. 2021 je 120 mil. Kč a představuje:

1 ks kmenové akcie na jméno v listinné podobě ve jmenovité hodnotě 39 708 000 Kč

1 ks kmenové akcie na jméno v listinné podobě ve jmenovité hodnotě 41 292 000 Kč

1 ks kmenové akcie na jméno v listinné podobě ve jmenovité hodnotě 39 000 000 Kč

PŘEDMĚT PODNIKÁNÍ SPOLEČNOSTI

Hlavním předmětem činnosti společnosti je správa vlastního majetku.

ÚDAJE O ORGÁNECH SPRÁVY, DOZORU A VEDENÍ SPOLEČNOSTI

ORGANIZAČNÍ USPOŘÁDÁNÍ

Společnost nemá žádné organizační uspořádání.

ČINNOST JEDNOTLIVÝCH ÚTVARŮ

Představenstvo

Je statutárním orgánem společnosti, navrhuje hlavní podnikatelské směry rozvoje společnosti, rozdělení zisku, zvýšení základního kapitálu společnosti, zodpovídá také za hospodaření s kapitálem společnosti.

V průběhu roku 2021 nebyly provedeny žádné změny v obsazení členů představenstva a.s.

Dozorčí rada

Vykonává právo kontroly hospodaření společnosti, přezkoumává roční závěrku a návrh na rozdělení zisku, předkládá zprávu o výsledku hospodaření valné hromadě.

Ředitel a.s.

Komplexně zodpovídá za chod a řízení společnosti, realizuje rozhodnutí představenstva a valné hromady a.s. a odpovídá za jejich plnění, realizuje podnikatelský záměr a.s.

PREZENTACE ČLENŮ JEDNOTLIVÝCH ORGÁNŮ**PŘEDSTAVENSTVO**

předseda: Ing. Robert Kudela

členové: Ing. Roman Navrátil

členové: Dr. Stefan Wilden

DOZORČÍ RADA

členové: Ing. Robert Sulma

MANAGEMENT

ředitel a.s.: Ing. Robert Kudela

ZPRÁVA DLE § 82 ZÁKONA O OBCHODNÍCH KORPORACÍCH

Po přezkoumání zprávy o vztazích mezi ovládající a ovládanou osobou konstatuje dozorčí rada společnosti Chropyňská Group a.s. zastoupená panem Ing. Robertem Sulmou, že nebylo shledáno žádných nedostatků a nebyly zjištěny žádné nesprávnosti ovlivňující výsledky hospodaření.

EKONOMICKÉ VÝSLEDKY

ROZVAHA K 31. 12. 2021 (VE ZKRÁCENÉM ROZSAHU)

Aktiva (v tis. Kč)

AKTIVA CELKEM		3 797 706
A.	Pohledávky za upsané vlastní jmění	-
B.	Stálá aktiva	3 544 682
B. I.	Dlouhodobý nehmotný majetek	6
B. II.	Dlouhodobý hmotný majetek	1 495
B. III.	Dlouhodobý finanční majetek	3 543 181
C.	Oběžná aktiva	252 189
C. I.	Zásoby	-
C. II.	Pohledávky	248 911
C. II. 1.	Dlouhodobé pohledávky	12 777
C. II. 2.	Krátkodobé pohledávky	236 134
C. III.	Krátkodobý finanční majetek	-
C. IV.	Peněžní prostředky	3 278
D.	Časové rozlišení	835

Pasiva (v tis. Kč)

PASIVA CELKEM		3 797 706
A.	Vlastní kapitál	3 496 494
A. I.	Základní kapitál	120 000
A. II.	Ážio a kapitálové fondy	2 780 757
A. III.	Fondy ze zisku	-
A. IV.	Výsledek hospodaření minulých let (+/-)	520 786
A. V.	Výsledek hospodaření běžného účetního období (+/-)	74 951
B. + C.	Cizí zdroje	301 209
B.	Rezervy	397
C.	Závazky	300 812
C. I.	Dlouhodobé závazky	83
C. II.	Krátkodobé závazky	300 729
D.	Časové rozlišení	3

HOSPODÁŘSKÝ VÝSLEDEK

V roce 2021 bylo dosaženo následujících hodnot výsledkových účtů:

Celkové výnosy (provozní, finanční)	105 601 tis. Kč
Celkové náklady (provozní, finanční)	30 549 tis. Kč
Zisk před zdaněním	75 052 tis. Kč
Daň z příjmu	101 tis. Kč
Zisk po zdanění	74 951 tis. Kč

OBCHOD

Chropyňská Group a.s., jako holdingová společnost, neprovádí žádné výrobní aktivity. Její primární funkce je vlastnická a její poskytované činnosti jsou podpůrného typu, zejména v manažerské, obchodní a finanční oblasti. Chropyňská Group a.s. tak může poskytovat následující služby v rámci své organizační struktury:

- Finanční služby (zprostředkování půjček ve skupině, zajišťování bankovních úvěrů, záruk a dalších bankovních instrumentů).
- Manažerské služby - administrativní a správní služby (podpora v oblasti plánování a reportingu, rozpočtu, řízení investic, příprava účetních a daňových metodických předpisů, daňové poradenství, audit ve spolupráci s externí firmou pro dceřiné společnosti apod.).
- Sjednávání a činnost směřující k uzavření strategických obchodů s externími zákazníky (zprostředkovatelská činnost).

INVESTICE DO DLOUHODOBÉHO HMOTNÉHO A NEHMOTNÉHO MAJETKU

V roce 2021 byly pořízeny osobní automobily v pořizovací ceně 1 656 tis. Kč.

TVORBA A OCHRANA ŽIVOTNÍHO PROSTŘEDÍ

Charakter činnosti společnosti nemá žádný dopad na životní prostředí.

PRACOVNÍCI, SOCIÁLNÍ ROZVOJ

Chropyňská Group a.s. má k 31. 12. 2021 5 zaměstnanců. V průběhu roku 2021 byl přijat jeden zaměstnanec a nebyl ukončen žádný pracovní poměr.

AKTIVITY V OBLASTI VÝZKUMU A VÝVOJE

Společnost Chropyňská Group a.s. nevyvíjela v průběhu roku 2021 žádné aktivity v oblasti výzkumu a vývoje.

VÝHLED DO BUDOUCNOSTI

Prohlašujeme, že údaje uvedené v této výroční zprávě jsou úplné, průkazné a správné a žádné podstatné okolnosti, které by mohly ovlivnit přesné a správné posouzení společnosti Chropyňská Group a.s. nebyly vynechány.

INFORMACE O NABYTÍ VLASTNÍCH AKCIÍ NEBO VLASTNÍCH PODÍLŮ

Společnost v roce 2021 nenabyla své vlastní akcie.

INFORMACE O EXISTENCI ORGANIZAČNÍCH SLOŽEK V ZAHRAŇIČÍ

Společnost nemá organizační složku v zahraničí.

INFORMACE POŽADOVANÉ PODLE JINÝCH NEŽ ÚČETNÍCH PRÁVNÍCH PŘEDPISŮ

Společnost Chropyňská Group a.s. nezveřejňuje žádné další informace podle jiných než účetních právních předpisů.

PROHLÁŠENÍ PŘEDSTAVENSTVA

Prohlašujeme, že údaje uvedené v této výroční zprávě jsou úplné, průkazné a správné a žádné podstatné okolnosti, které by mohly ovlivnit přesné a správné posouzení společnosti Chropyňská Group a.s. nebyly vynechány.

V Praze 15. června 2022



Ing. Roman Navrátil
člen představenstva

ZPRÁVA O VZTAZÍCH MEZI PROPOJENÝMI OSOBAMI

Zpráva o vztazích mezi propojenými osobami společnosti Chropyňská Group a.s. pro účetní období končící 31. prosincem 2021

Představenstvo společnosti Chropyňská Group a.s. se sídlem Chopinova 1500/20, Praha 2 120 00, Česká republika, identifikační číslo 043 29 031, zapsané v obchodním rejstříku pod sp. zn. B 20885 (Městský soud v Praze) jako společnosti ovládající, vypracovalo podle § 82 zákona o obchodních korporacích (dále jen „ZOK“) následující zprávu o vztazích mezi společností Chropyňská Group a.s. a mezi osobami ovládanými (dále též jen „propojené osoby“) za uplynulé účetní období od 1. 1. 2021 do 31. 12. 2021 (dále jen „rozhodné období“).

1. Osoby propojené se společností Chropyňská Group a.s.

1.1. Osoby ovládající společnost Chropyňská Group a.s.

Společnost Chropyňská Group a.s. není ovládána přímo ani nepřímo žádnou obchodní společností.

Osoby podílející se 20 a více procenty na základním kapitálu:

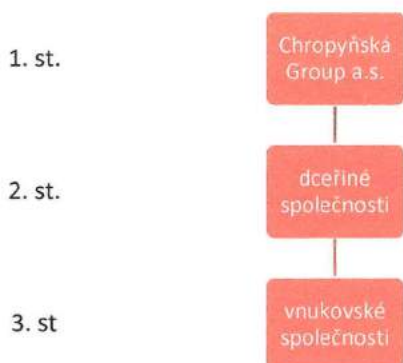
Ing. Robert Kudela	34,41 %
Ing. František Kudela	33,09 %
Ing. Robert Sulma	32,50 %

1.2. Osoby ovládané společností Chropyňská Group a.s.

Struktura vztahů mezi propojenými osobami je vícestupňová a sestupně se odvíjí od ovládajících (fyzických) osob, které ovládají v seskupení ovládaných osob (obchodních korporací) přímo společnost Chropyňská Group a.s., která ovládá další korporace.

Společnost Chropyňská Group a.s. je řídicí osobou a základní struktura je vertikálně třístupňová, tvořená společností Chropyňská Group a.s. jako společností mateřskou a jejími dceřinými a vnukovskými společnostmi.

Struktura vztahů je znázorněna v následujícím schématu.



Jakožto řídící osoba ovládá společnost Chropyňská Group a.s. ostatní ovládané společnosti nejen rozhodováním v postavení jediného akcionáře při výkonu působnosti valné hromady dané společnosti, ale i pokyny ve smyslu § 81 ZOK při uplatňování jednotného řízení holdingu. Forma těchto pokynů se přizpůsobuje účelu.

Společnost Chropyňská Group a.s. vystupuje jako osoba ovládající v následujících společnostech:

Název společnosti	Chropyňská strojírna, a.s.	GHP Engineering s.r.o.	CH Property s.r.o.
Sídlo společnosti	Komenského 75 768 11 Chropyně	Dukelská 526 742 42 Šenov u Nového Jičína	tř. Kosmonautů 1150/6b 779 00 Olomouc
IČ:	181 89 679	286 29 876	082 74 886
Podíl:	100 %	100 %	100 %

Název společnosti	Slavia Production Systems a.s.	RAMIRA SA	Chropynska strojirna OOO
Sídlo společnosti	Důbravy, Areál PPS 48 962 12 Detva, Slovakia	Str. Vasile Lucaciu, nr. 160 430402 Baia Mare, Romania	Ul. Lavochkina 34/148 125581 Moskva, Ruská federace
IČ:	467 72 219	2206261	5167746461768
Podíl:	100 %	98 %	100 %

Název společnosti	Chropynska Deutschland GmbH	Chropynska India Private Limited
Sídlo společnosti	Lübener Straße 24, 904 71 Nürnberg, Deutschland	4th Floor, Block 1, Capital Square, MIDC Phase-IV, Chanak Industrial Area, Talwade-Chakan Road, Nighoje, Pune, Maharashtra 410501, India
IČ:	HRB 31953	U34300PN2019FTC184614
Podíl:	100 %	98 %

Název společnosti	Chropynska UK Limited
Sídlo společnosti	Unit 70 Shrivenham Hundred Business Park, Majors Road, Watchfield, Swindon Wiltshire SN6 8TY, England
IČ:	13459365
Podíl:	100 %

Společnost Chropyňská Group a.s. vystupuje jako osoba s podstatným vlivem v následujících společnostech:

Název společnosti	BenThor automation s.r.o.
Sídlo společnosti	Konviktská 291/24, Staré Město, 110 00 Praha
IČ:	036 76 234
Podíl:	40 %

Společnost BenThor automation s.r.o. vystupuje jako osoba ovládající a osoba s podstatným vlivem v těchto společnostech:

Název společnosti	BenThor automation GmbH	Longseeker s.r.o.
Sídlo společnosti	Josephsplatz 8, 904 03 Nürnberg, Německo	Všetatská 307, Chrást, 277 15 Tišice
IČ:	HRB 37410	267 02 835
Podíl:	100 %	35 %

Společnost Chropyňská Group a.s. vystupuje jako osoba ovládající v ostatních společnostech, a to prostřednictvím jí ovládané osoby Chropyňská strojírna, a.s. a to v následujících společnostech:

Název společnosti	Shanghai Chropynska Automation Technologies Co., Ltd.
Sídlo společnosti	Building 11, No 1168 Luoning Road, Baoshan Industrial Park, Shanghai 200949
IČ:	9131000032171969X8
Podíl:	50 %

2. Transakce a smlouvy uzavřené mezi propojenými osobami

2.1. Transakce a smlouvy uzavřené mezi společnostmi Chropyňská Group a.s. a společností Chropyňská strojírna, a.s.

a)

K datu 1. 3. 2016 uzavřela společnost Chropyňská Group a.s. a Chropyňská strojírna, a.s. *Smlouvu o poskytování manažerských služeb.*

Během roku 2021 proběhla plnění z titulu uvedené smlouvy ze strany Chropyňská Group a.s., kdy tato poskytnutá plnění činila 11 065 tis. Kč.

Během roku 2021 proběhla rovněž plnění z titulu poskytnutých služeb ze strany společnosti Chropyňská strojírna, a.s., kdy tato poskytnutá plnění dosáhla výše 985 tis. Kč.

b)

K datu 5. 4. 2017 uzavřela společnost Chropyňská Group a.s. a Chropyňská strojírna, a.s. *Smlouvu o poskytování reálného dvousměrného cash poolingů.* Limit poskytování finančních prostředků pro společnost Chropyňská strojírna, a.s. je stanoven ve výši 4 milionů EUR.

K 31. 12. 2021 měla společnost Chropyňská Group a.s. závazek z titulu cash poolingů vůči společnosti Chropyňská strojírna, a.s. ve výši 107 382 tis. Kč.

Nákladové úroky z titulu poskytování cash poolingů v roce 2021 dosáhly výše 10 tis. Kč a výnosové úroky činily 114 tis. Kč.

2.2. Smlouvy uzavřené mezi společnostmi Chropyňská Group a.s. a společností Slavia Production Systems a.s.

a)

K datu 2. 1. 2017 uzavřela společnost Chropyňská Group a.s. a Slavia Production Systems a.s. *Smlouvu o poskytování manažerských služeb.*

Během roku 2021 proběhla plnění z titulu uvedené smlouvy ze strany Chropyňská Group a.s., kdy tato poskytnutá plnění činila 1 861 tis. Kč.

b)

K datu 5. 4. 2017 uzavřela společnost Chropyňská Group a.s. a Slavia Production Systems a.s. *Smlouvu o poskytování reálného dvousměrného cash poolingů.* Limit poskytování finančních prostředků pro společnost Slavia Production Systems a.s. je stanoven ve výši 2 miliony EUR.

Chropyňská Group a.s.

Zpráva o vztazích mezi propojenými osobami k 31. prosinci 2021

K 31. 12. 2021 měla společnost Chropyňská Group a.s. pohledávku z titulu cash poolingů vůči společnosti Slavia Production Systems a.s. ve výši 35 594 tis. Kč.

Výnosové úroky z titulu poskytování cash poolingů v roce 2021 dosáhly výše 290 tis. Kč.

2.3. Smlouvy uzavřené mezi společnostmi Chropyňská Group a.s. a společnostmi RAMIRA SA

a)

K datu 2. 1. 2017 uzavřela společnost Chropyňská Group a.s. a RAMIRA SA *Smlouvu o poskytování manažerských služeb*.

Během roku 2021 proběhla plnění z titulu uvedené smlouvy ze strany Chropyňská Group a.s., kdy tato poskytnutá plnění činila 2 103 tis. Kč.

b)

Dne 1. 1. 2021 uzavřela společnost Chropyňská Group a.s. a společnost RAMIRA SA *Smlouvu o zápůjčce* v hodnotě 2 100 tis. EUR. Termín splatnosti zápůjčky je smluvně stanoven na 31. 12. 2021.

Úroky z této zápůjčky v roce 2021 dosáhly výše 916 tis. Kč. Zůstatek zápůjčky k 31. 12. 2021 byl 52 206 tis. Kč (2 100 tis. EUR).

c)

K datu 28. 4. 2017 uzavřela společnost Chropyňská Group a.s. a RAMIRA SA *Smlouvu o poskytování reálného dvousměrného cash poolingů*. Limit poskytování finančních prostředků pro společnost RAMIRA SA je stanoven ve výši 3 miliony EUR.

K 31. 12. 2021 měla společnost Chropyňská Group a.s. pohledávku z titulu cash poolingů vůči společnosti RAMIRA SA ve výši 42 228 tis. Kč.

Výnosové úroky z titulu poskytování cash poolingů v roce 2021 dosáhly výše 839 tis. Kč.

d)

K datu 20. 12. 2019 s datem účinnosti od 1. 1. 2020 na dobu neurčitou uzavřela společnost Chropyňská Group a.s. a RAMIRA SA *Smlouvu o nájmu*.

Během roku 2021 proběhla plnění z titulu uvedené smlouvy ze strany RAMIRA SA, kdy tato poskytnutá plnění činila 293 tis. Kč.

Chropyňská Group a.s.

Zpráva o vztazích mezi propojenými osobami k 31. prosinci 2021

2.4. Smlouvy uzavřené mezi společnostmi Chropyňská Group a.s. a společností GHP Engineering s.r.o.

a)

K datu 2. 1. 2017 uzavřela společnost Chropyňská Group a.s. a GHP Engineering s.r.o. *Smlouvu o poskytování manažerských služeb.*

Během roku 2021 proběhla plnění z titulu uvedené smlouvy ze strany Chropyňská Group a.s., kdy tato poskytnutá plnění činila 88 tis. Kč.

b)

Dne 1. 1. 2021 uzavřela společnost Chropyňská Group a.s. a společnost GHP Engineering s.r.o. *Smlouvu o zápůjčce* v hodnotě 760 tis. Kč. Termín splatnosti zápůjčky je smluvně stanoven na 31. 12. 2021.

Dne 1. 1. 2021 uzavřela společnost Chropyňská Group a.s. a společnost GHP Engineering s.r.o. *Smlouvu o zápůjčce* v hodnotě 1 500 tis. Kč. Termín splatnosti zápůjčky je smluvně stanoven na 31. 12. 2021.

Úroky z těchto zápůjček v roce 2021 dosáhly výše 56 tis. Kč. Zůstatek zápůjček k 31. 12. 2021 byl 2 260 tis. Kč.

2.5. Smlouvy uzavřené mezi společnostmi Chropyňská Group a.s. a společností Chropyňská Deutschland GmbH

a)

K datu 1. 3. 2016 uzavřela společnost Chropyňská Group a.s. a Chropynska Deutschland GmbH *Smlouvu o poskytování manažerských služeb.*

Během roku 2021 proběhla plnění z titulu uvedené smlouvy ze strany Chropyňská Group a.s., kdy tato poskytnutá plnění činila 1 901 tis. Kč.

b)

Dne 1. 1. 2021 uzavřela společnost Chropyňská Group a.s. a společnost Chropynska Deutschland GmbH *Smlouvu o zápůjčce* v hodnotě 2 600 tis. EUR. Termín splatnosti zápůjčky byl smluvně stanoven na 31. 12. 2021.

Úroky z této zápůjčky v roce 2021 dosáhly výše 1 155 tis. Kč. Zůstatek zápůjčky k 31. 12. 2021 byl 52 206 tis. Kč (2 100 tis. EUR).

Chropyňská Group a.s.

Zpráva o vztazích mezi propojenými osobami k 31. prosinci 2021

Během roku 2021 také proběhla plnění z titulu poskytnutých služeb ze strany Chropyňská Group a.s., kdy tato poskytnutá plnění dosáhla výše 900 tis. Kč.

2.6. Smlouvy uzavřené mezi společnostmi Chropyňská Group a.s. a společností CH Property s.r.o.

Dne 1. 1. 2021 uzavřela společnost Chropyňská Group a.s. a společnost CH Property s.r.o. *Smlouvu o zápůjčce* v hodnotě 25 000 tis. Kč. Termín splatnosti zápůjčky je smluvně stanoven na 31. 12. 2021.

Úroky z této zápůjčky v roce 2021 dosáhly výše 375 tis. Kč. Zůstatek zápůjčky k 31. 12. 2021 byl 25 000 tis. Kč.

2.7. Smlouvy uzavřené mezi společností Chropyňská Group a.s. a společností Chropynska UK Limited

Dne 2. 8. 2021 uzavřela společnost Chropyňská Group a.s. a společnost Chropynska UK Limited *Smlouvu o zápůjčce* v hodnotě 500 tis. GBP. Termín splatnosti zápůjčky je smluvně stanoven na 31. 12. 2023.

Úroky z této zápůjčky v roce 2021 dosáhly výše 34 tis. Kč. Zůstatek zápůjčky k 31. 12. 2021 byl 12 777 tis. Kč (432 tis. GBP).

2.8. Smlouvy uzavřené mezi společností Chropyňská Group a.s. a společností BenThor Automation s.r.o.

K datu 30. 6. 2021 uzavřela společnost Chropyňská Group a.s. a BenThor automation s.r.o. *Smlouvu o poskytování reálného dvousměrného cash poolingů*. Limit poskytování finančních prostředků pro společnost BenThor automation s.r.o. je stanoven ve výši 1 milionů EUR.

K 31. 12. 2021 měla společnost Chropyňská Group a.s. závazek z titulu cash poolingů vůči společnosti BenThor automation s.r.o. ve výši 5 147 tis. Kč.

Výnosové úroky z titulu poskytování cash poolingů v roce 2021 dosáhly výše 15 tis. Kč.

3. Poskytnutá plnění mezi propojenými osobami uskutečněná v účetním období

Plnění v níže uvedených tabulkách zahrnuje veškerá plnění uskutečněná v účetním období od 1. 1. 2021 do 31. 12. 2021 včetně plnění uskutečněných na základě smluv uvedených v bodě 2. Veškerá plnění jsou poskytována v obvyklých cenách.

3.1. Poskytnutá plnění ovládaným osobám společností Chropyňská Group a.s. (v tis. Kč)

Poskytnutá plnění	Chropyňská strojirna, a.s.	Chropynska Deutschland GmbH	GHP Engineering s.r.o.
Prodej služeb	11 065	2 801	88
Přijaté úroky zápůjčky	-	1 155	56
Přijaté úroky (cash-pooling)	114	-	-
CELKEM	11 179	5 757	144

Poskytnutá plnění	Slavia Production Systems a.s.	RAMIRA SA	Chropynska strojirna OOO
Prodej služeb	1 861	2 103	-
Přijaté úroky zápůjčky	-	916	88
Přijaté úroky (cash-pooling)	290	839	-
CELKEM	2 151	3 858	88

Poskytnutá plnění	CH Property s.r.o.	Chropynska UK Limited	BenThor automation s.r.o.
Prodej služeb	-	-	-
Přijaté úroky zápůjčky	375	34	-
Přijaté úroky (cash-pooling)	-	-	15
CELKEM	375	34	15

3.2. Plnění přijatá společností Chropyňská Group a.s. od ovládaných osob (v tis. Kč)

Přijatá plnění	Chropyňská strojirna, a.s.	RAMIRA SA	Chropynska UK Limited
Koupě služeb	985	293	163
Poskytnuté úroky (cash-pooling)	10	-	-
CELKEM	995	307	163

4. Přijatá nebo uskutečněná opatření společnosti Chropyňská Group a.s. v zájmu nebo na popud ovládaných osob

Společnost Chropyňská Group a.s. v účetním období 2021 neučinila, ani nepřijala žádná opatření v zájmu nebo na popud ovládaných osob.

5. Jiné právní úkony učiněné nebo přijaté společností Chropyňská Group a.s. v zájmu nebo na popud ovládaných osob v účetním období

Společnost Chropyňská Group a.s. v účetním období 2021 neučinila žádné právní úkony v zájmu ovládaných osob.

6. Posouzení újmy a jejího vyrovnání

V rámci vztahů, které jsou předmětem této zprávy, nevznikla společnosti Chropyňská Group a.s. v rozhodném období žádná újma. Nepřichází tak v úvahu posuzování vyrovnání újmy podle § 71 a 72 ZOK.

7. Zhodnocení výhod, nevýhod a rizik

Výsledkem zhodnocení výhod a nevýhod plynoucích společnosti Chropyňská Group a.s. ze vztahů, které jsou předmětem této zprávy, zejména vzhledem ke skutečnosti, že z nich nevznikla společnosti újma, je zjištění, že převládají výhody a z těchto vztahů neplynou rizika.

8. Závěrečné prohlášení představenstva společnosti Chropyňská Group a.s.

Prohlašujeme, že jsme do zprávy o vztazích mezi propojenými osobami společnosti Chropyňská Group a.s. pro účetní období od 1. 1. 2021 do 31. 12. 2021 uvedli veškeré, v tomto účetním období uzavřené či uskutečněné a nám k datu podpisu této zprávy známé:

- smlouvy mezi propojenými osobami,
- plnění a proti plnění poskytnuté ovládaným osobám,
- jiné právní úkony učiněné v zájmu těchto osob,
- veškerá opatření přijatá nebo uskutečněná v zájmu nebo na popud těchto osob.

Prohlašujeme, že si nejsme vědomi skutečnosti, že by z výše uvedených smluv nebo opatření vznikla společnosti Chropyňská Group a.s. majetková újma.

V Praze dne 30. 3. 2022



Ing. Roman Navrátil
člen představenstva a.s.

ZPRÁVA NEZÁVISLÉHO AUDITORA

ZPRÁVA NEZÁVISLÉHO AUDITORA

Akcionáři společnosti Chropyňská Group a.s.:

Výrok auditora

Provedli jsme audit přiložené účetní závěrky společnosti Chropyňská Group a.s., („Společnost“) sestavené na základě českých účetních předpisů, která se skládá z rozvahy k 31. prosinci 2021, výkazu zisku a ztráty, přehledu o změnách vlastního kapitálu a přehledu o peněžních tocích za rok končící 31. prosince 2021, a přílohy této účetní závěrky, která obsahuje popis použitých podstatných účetních metod a další vysvětlující informace. Údaje o Společnosti jsou uvedeny v bodě 1 přílohy této účetní závěrky.

Podle našeho názoru přiložená účetní závěrka podává věrný a poctivý obraz aktiv a pasiv Společnosti k 31. prosinci 2021 a nákladů a výnosů a výsledku jejího hospodaření a peněžních toků za rok končící 31. prosince 2021 v souladu s českými účetními předpisy.

Základ pro výrok

Audit jsme provedli v souladu se zákonem o auditorech a standardy Komory auditorů České republiky pro audit, kterými jsou mezinárodní standardy pro audit (ISA) případně doplněné a upravené souvisejícími aplikačními doložkami. Naše odpovědnost stanovená těmito předpisy je podrobněji popsána v oddílu Odpovědnost auditora za audit účetní závěrky. V souladu se zákonem o auditorech a Etickým kodexem přijatým Komorou auditorů České republiky jsme na Společnosti nezávislí a splnili jsme i další etické povinnosti vyplývající z uvedených předpisů. Domníváme se, že důkazní informace, které jsme shromáždili, poskytují dostatečný a vhodný základ pro vyjádření našeho výroku.

Ostatní informace

Ostatními informacemi jsou v souladu s § 2 písm. b) zákona o auditorech informace uvedené ve výroční zprávě mimo účetní závěrku a naši zprávu auditora. Za ostatní informace odpovídá představenstvo Společnosti.

Náš výrok k účetní závěrce se k ostatním informacím nevztahuje. Přesto je však součástí našich povinností souvisejících s auditem účetní závěrky seznámení se s ostatními informacemi a posouzení, zda ostatní informace nejsou ve významném (materiálním) nesouladu s účetní závěrkou či našimi znalostmi o účetní jednotce získanými během auditu účetní závěrky nebo zda se jinak tyto informace nejeví jako významně (materiálně) nesprávné. Také posuzujeme, zda ostatní informace byly ve všech významných (materiálních) ohledech vypracovány v souladu s příslušnými právními předpisy. Tímto posouzením se rozumí, zda ostatní informace splňují požadavky právních předpisů na formální náležitosti a postup vypracování ostatních informací v kontextu významnosti (materiality), tj. zda případné nedodržení uvedených požadavků by bylo způsobilé ovlivnit úsudek činěný na základě ostatních informací.

Na základě provedených postupů, do míry, již dokážeme posoudit, uvádíme, že:

- ostatní informace, které popisují skutečnosti, jež jsou též předmětem zobrazení v účetní závěrce, jsou ve všech významných (materiálních) ohledech v souladu s účetní závěrkou a
- ostatní informace byly vypracovány v souladu s právními předpisy.

Dále jsme povinni uvést, zda na základě poznatků a povědomí o Společnosti, k nimž jsme dospěli při provádění auditu, ostatní informace neobsahují významné (materiální) věcné nesprávnosti. V rámci uvedených postupů jsme v obdržených ostatních informacích žádné významné (materiální) věcné nesprávnosti nezjistili.

Odpovědnost představenstva a dozorčí rady Společnosti za účetní závěrku

Představenstvo Společnosti odpovídá za sestavení účetní závěrky podávající věrný a poctivý obraz v souladu s českými účetními předpisy, a za takový vnitřní kontrolní systém, který považuje za nezbytný pro sestavení účetní závěrky tak, aby neobsahovala významné (materiální) nesprávnosti způsobené podvodem nebo chybou.

Při sestavování účetní závěrky je představenstvo Společnosti povinno posoudit, zda je Společnost schopna nepřetržitě trvat, a pokud je to relevantní, popsat v příloze účetní závěrky záležitosti týkající se jejího nepřetržitého trvání a použít předpokladu nepřetržitého trvání při sestavení účetní závěrky, s výjimkou případů, kdy představenstvo plánuje zrušení Společnosti nebo ukončení její činnosti, resp. kdy nemá jinou reálnou možnost než tak učinit.

Za dohled nad procesem účetního výkaznictví ve Společnosti odpovídá dozorčí rada.

Odpovědnost auditora za audit účetní závěrky

Naším cílem je získat přiměřenou jistotu, že účetní závěrka jako celek neobsahuje významnou (materiální) nesprávnost způsobenou podvodem nebo chybou a vydat zprávu auditora obsahující náš výrok. Přiměřená míra jistoty je velká míra jistoty, nicméně není zárukou, že audit provedený v souladu s výše uvedenými předpisy ve všech případech v účetní závěrce odhalí případnou existující významnou (materiální) nesprávnost. Nesprávnosti mohou vznikat v důsledku podvodů nebo chyb a považují se za významné (materiální), pokud lze reálně předpokládat, že by jednotlivě nebo v souhrnu mohly ovlivnit ekonomická rozhodnutí, která uživatelé účetní závěrky na jejím základě přijmou.

Při provádění auditu v souladu s výše uvedenými předpisy je naší povinností uplatňovat během celého auditu odborný úsudek a zachovávat profesní skepticismus. Dále je naší povinností:

- Identifikovat a vyhodnotit rizika významné (materiální) nesprávnosti účetní závěrky způsobené podvodem nebo chybou, navrhnout a provést auditorské postupy reagující na tato rizika a získat dostatečné a vhodné důkazní informace, abychom na jejich základě mohli vyjádřit výrok. Riziko, že neodhalíme významnou (materiální) nesprávnost, k níž došlo v důsledku podvodu, je větší než riziko neodhalení významné (materiální) nesprávnosti způsobené chybou, protože součástí podvodu mohou být tajné dohody, falšování, úmyslná opomenutí, nepravdivá prohlášení nebo obcházení vnitřních kontrol.
- Seznámit se s vnitřním kontrolním systémem Společnosti relevantním pro audit v takovém rozsahu, abychom mohli navrhnout auditorské postupy vhodné s ohledem na dané okolnosti, nikoli abychom mohli vyjádřit názor na účinnost jejího vnitřního kontrolního systému.
- Posoudit vhodnost použitých účetních pravidel, přiměřenost provedených účetních odhadů a informace, které v této souvislosti představenstvo Společnosti uvedlo v příloze účetní závěrky.
- Posoudit vhodnost použití předpokladu nepřetržitého trvání při sestavení účetní závěrky představenstvem, a zda s ohledem na shromážděné důkazní informace existuje významná (materiální) nejistota vyplývající z událostí nebo podmínek, které mohou významně zpochybnit schopnost Společnosti nepřetržitě trvat. Jestliže dojdeme k závěru, že taková významná (materiální) nejistota existuje, je naší povinností upozornit v naší zprávě na informace uvedené v této souvislosti v příloze účetní závěrky, a pokud tyto informace nejsou dostatečné, vyjádřit modifikovaný výrok. Naše závěry týkající se schopnosti Společnosti nepřetržitě trvat vycházejí z důkazních informací, které jsme získali do data naší zprávy. Nicméně budoucí události nebo podmínky mohou vést k tomu, že Společnost ztratí schopnost nepřetržitě trvat.
- Vyhodnotit celkovou prezentaci, členění a obsah účetní závěrky, včetně přílohy, a dále to, zda účetní závěrka zobrazuje podkladové transakce a události způsobem, který vede k věrnému zobrazení.

Naší povinností je informovat dozorčí radu mimo jiné o plánovaném rozsahu a načasování auditu a o významných zjištěních, která jsme v jeho průběhu učinili, včetně zjištěných významných nedostatků ve vnitřním kontrolním systému.

Ernst & Young Audit, s.r.o.
evidenční č. 401



Radek Pav, statutární auditor
evidenční č. 2042

15. června 2022
Praha, Česká republika



PŘÍLOHA K ÚČETNÍ ZÁVĚRCE

Chropyňská Group a.s.

Účetní závěrka k 31. prosinci 2021

ROZVAHA

		Běžné účetní období			Minulé
		Brutto	Korekce	Netto	úč. období 2020
					Netto
	AKTIVA CELKEM	3 797 923	-217	3 797 706	3 785 909
A.	POHLEDÁVKY ZA UPSANÝ ZÁKLADNÍ KAPITÁL				
B.	STÁLÁ AKTIVA	3 544 899	-217	3 544 682	3 514 108
B. I.	Dlouhodobý nehmotný majetek	62	-56	6	27
B. I. 1.	Nehmotné výsledky vývoje				
2.	Ocenitelná práva	62	-56	6	27
1.	Software	62	-56	6	27
2.	Ostatní ocenitelná práva				
3.	Goodwill				
4.	Ostatní dlouhodobý nehmotný majetek				
5.	Poskytnuté zálohy na dlouhodobý nehmotný majetek a nedokončený dlouhodobý nehmotný majetek				
1.	Poskytnuté zálohy na dlouhodobý nehmotný majetek				
2.	Nedokončený dlouhodobý nehmotný majetek				
B. II.	Dlouhodobý hmotný majetek	1 656	-161	1 495	0
B. II. 1.	Pozemky a stavby				
1.	Pozemky				
2.	Stavby				
2.	Hmotné movité věci a jejich soubory	1 656	-161	1 495	
3.	Oceňovací rozdíl k nabytému majetku				
4.	Ostatní dlouhodobý hmotný majetek				
1.	Pěstitelské celky trvalých porostů				
2.	Dospělá zvířata a jejich skupiny				
3.	Jiný dlouhodobý hmotný majetek				
5.	Poskytnuté zálohy na dlouhodobý hmotný majetek a nedokončený dlouhodobý hmotný majetek				
1.	Poskytnuté zálohy na dlouhodobý hmotný majetek				
2.	Nedokončený dlouhodobý hmotný majetek				
B. III.	Dlouhodobý finanční majetek	3 543 181	0	3 543 181	3 514 081
B. III. 1.	Podíly - ovládaná nebo ovládající osoba	3 542 889		3 542 889	3 513 789
2.	Zápůjčky a úvěry - ovládaná nebo ovládající osoba				
3.	Podíly - podstatný vliv	292		292	292
4.	Zápůjčky a úvěry - podstatný vliv				
5.	Ostatní dlouhodobé cenné papíry a podíly				
6.	Zápůjčky a úvěry - ostatní				
7.	Ostatní dlouhodobý finanční majetek				
1.	Jiný dlouhodobý finanční majetek				
2.	Poskytnuté zálohy na dlouhodobý finanční majetek				
C.	OBĚŽNÁ AKTIVA	252 189	0	252 189	271 117
C. I.	Zásoby	0	0	0	0
C. I. 1.	Materiál				
2.	Nedokončená výroba a polotovary				
3.	Výrobky a zboží				
1.	Výrobky				
2.	Zboží				
4.	Mladá a ostatní zvířata a jejich skupiny				
5.	Poskytnuté zálohy na zásoby				
C. II.	Pohledávky	248 911	0	248 911	269 913
C. II. 1.	Dlouhodobé pohledávky	12 777	0	12 777	7 173
1.	Pohledávky z obchodních vztahů				
2.	Pohledávky - ovládaná nebo ovládající osoba	12 777		12 777	7 173
3.	Pohledávky - podstatný vliv				
4.	Odložená daňová pohledávka				
5.	Pohledávky ostatní				
5.1.	Pohledávky za společníky				
5.2.	Dlouhodobé poskytnuté zálohy				
5.3.	Dohadné účty aktivní				
5.4.	Jiné pohledávky				

ROZVAHA

		Běžné účetní období			Minulé úč. období 2020
		Brutto	Korekce	Netto	Netto
C. II. 2.	Krátkodobé pohledávky	236 134	0	236 134	262 740
1.	Pohledávky z obchodních vztahů	1 231		1 231	3 271
2.	Pohledávky - ovládaná nebo ovládající osoba	231 868		231 868	256 596
3.	Pohledávky - podstatný vliv				
4.	Pohledávky - ostatní	3 035		3 035	2 873
4.1.	Pohledávky za společníky				
4.2.	Sociální zabezpečení a zdravotní pojištění				
4.3.	Stát - daňové pohledávky	2 105		2 105	1 488
4.4.	Krátkodobé poskytnuté zálohy	35		35	
4.5.	Dohadné účty aktivní				
4.6.	Jiné pohledávky	895		895	1 385
C. III.	Krátkodobý finanční majetek	0	0	0	0
1.	Podíly - ovládaná nebo ovládající osoba				
2.	Ostatní krátkodobý finanční majetek				
C. IV.	Peněžní prostředky	3 278	0	3 278	1 204
1.	Peněžní prostředky v pokladně	33		33	248
2.	Peněžní prostředky na účtech	3 245		3 245	956
D.	Časové rozlišení aktiv	835	0	835	684
D. 1.	Náklady příštích období	738		738	565
2.	Komplexní náklady příštích období				
3.	Příjmy příštích období	97		97	119

ROZVAHA

		Stav v běžném účetním období	Stav v minulém účetním období 2020
	PASIVA CELKEM	3 797 706	3 785 909
A.	VLASTNÍ KAPITÁL	3 496 494	3 498 151
A. I.	Základní kapitál	120 000	120 000
A. I. 1.	Základní kapitál	120 000	120 000
2.	Vlastní podíly (-)		
3.	Změny základního kapitálu		
A. II.	Ážio a kapitálové fondy	2 780 757	2 784 865
A. II. 1.	Ážio	2 772 000	2 772 000
2.	Kapitálové fondy	8 757	12 865
1.	Ostatní kapitálové fondy	11 714	11 714
2.	Oceňovací rozdíly z přecenění majetku a závazků (+/-)	-2 957	1 151
3.	Oceňovací rozdíly z přecenění při přeměnách obchodních korporací (+/-)		
4.	Rozdíly z přeměn obchodních korporací (+/-)		
5.	Rozdíly z ocenění při přeměnách obchodních korporací (+/-)		
A. III.	Fondy ze zisku	0	0
A. III. 1.	Ostatní rezervní fondy		
2.	Statutární a ostatní fondy		
A. IV.	Výsledek hospodaření minulých let (+/-)	520 786	497 206
IV. 1.	Nerozdělený zisk minulých let nebo neuhrazená ztráta minulých let (+/-)	520 786	497 206
2.	Jiný výsledek hospodaření minulých let (+/-)		
A. V.	Výsledek hospodaření běžného účetního období (+/-)	74 951	96 080
A. VI.	Rozhodnuto o zálohové výplatě podílu na zisku (-)	0	0
B. + C.	CIZÍ ZDROJE	301 209	287 757
B.	Rezervy	397	338
B. 1.	Rezerva na důchody a podobné závazky		
2.	Rezerva na daň z příjmů		
3.	Rezervy podle zvláštních právních předpisů		
4.	Ostatní rezervy	397	338
C.	Závazky	300 812	287 419
C. I.	Dlouhodobé závazky	83	0
1.	Vydané dluhopisy		
1.	Vyměnitelné dluhopisy		
2.	Ostatní dluhopisy		
2.	Závazky k úvěrovým institucím		
3.	Dlouhodobé přijaté zálohy		
4.	Závazky z obchodních vztahů		
5.	Dlouhodobé směnky k úhradě		
6.	Závazky - ovládaná nebo ovládající osoba		
7.	Závazky - podstatný vliv		
8.	Odložený daňový závazek	83	
9.	Závazky - ostatní		
1.	Závazky ke společníkům		
2.	Dohadné účty pasivní		
3.	Jiné závazky		
C. II.	Krátkodobé závazky	300 729	287 419
1.	Vydané dluhopisy		
1.	Vyměnitelné dluhopisy		
2.	Ostatní dluhopisy		
2.	Závazky k úvěrovým institucím	185 586	284 746
3.	Krátkodobé přijaté zálohy		
4.	Závazky z obchodních vztahů	1 230	956
5.	Krátkodobé směnky k úhradě		
6.	Závazky - ovládaná nebo ovládající osoba	112 529	
7.	Závazky - podstatný vliv		
8.	Závazky - ostatní	1 384	1 717
1.	Závazky ke společníkům		
2.	Krátkodobé finanční výpomoci		
3.	Závazky k zaměstnancům	663	761
4.	Závazky ze sociálního zabezpečení a zdravotního pojištění	185	176
5.	Stát - daňové závazky a dotace	126	376
6.	Dohadné účty pasivní	410	404
7.	Jiné závazky		
D.	Časové rozlišení pasiv	3	1
D. 1.	Výdaje příštích období	3	1
2.	Výnosy příštích období		

Sestaveno dne:	Podpis statutárního orgánu nebo fyzické osoby, která je účetní jednotkou:	Osoba odpovědná za účetnictví (jméno a podpis):	Osoba odpovědná za účetní závěrku (jméno a podpis):
15.06.2022	Ing. Roman Navrátil	Ing. Roman Navrátil	Ing. Roman Navrátil tel. 420777715858

Výkaz zisku a ztráty, přehled o peněžních tocích, přehled o změnách vlastního kapitálu a příloha jsou nedílnou součástí účetní závěrky.




VÝKAZ ZISKU A ZTRÁTY

		Stav v běžném účetním období	Stav v minulém účetním období 2020
I.	Tržby z prodeje výrobků a služeb	17 918	11 954
II.	Tržby za prodej zboží		
A.	Výkonová spotřeba	4 298	3 033
1.	Náklady vynaložené na prodané zboží		
2.	Spotřeba materiálu a energie	123	74
3.	Služby	4 175	2 959
B.	Změna stavu zásob vlastní činnosti (+/-)	0	0
C.	Aktivace (-)	0	0
D.	Osobní náklady	11 430	11 028
1.	Mzdové náklady	8 901	8 874
2.	Náklady na sociální zabezpečení, zdravotní pojištění a ostatní náklady	2 529	2 154
2.1.	Náklady na sociální zabezpečení a zdravotní pojištění	2 377	2 059
2.2.	Ostatní náklady	152	95
E.	Úpravy hodnot v provozní oblasti	182	21
1.	Úpravy hodnot dlouhodobého nehmotného a hmotného majetku	182	21
1.1.	Úpravy hodnot dlouhodobého nehmotného a hmotného majetku - trvalé	182	21
1.2.	Úpravy hodnot dlouhodobého nehmotného a hmotného majetku - dočasné		
2.	Úpravy hodnot zásob		
3.	Úpravy hodnot pohledávek		
III.	Ostatní provozní výnosy	0	0
1.	Tržby z prodaného dlouhodobého majetku		
2.	Tržby z prodaného materiálu		
3.	Jiné provozní výnosy		
F.	Ostatní provozní náklady	840	787
1.	Zůstatková cena prodaného dlouhodobého majetku		
2.	Prodaný materiál		
3.	Daně a poplatky	8	1
4.	Rezervy v provozní oblasti a komplexní náklady příštích období	59	140
5.	Jiné provozní náklady	773	646
*	Provozní výsledek hospodaření (+/-)	1 168	-2 915
IV.	Výnosy z dlouhodobého finančního majetku - podíly	0	0
1.	Výnosy z podílů - ovládaná nebo ovládající osoba		
2.	Ostatní výnosy z podílů		
G.	Náklady vynaložené na prodané podíly	0	0
V.	Výnosy z ostatního dlouhodobého finančního majetku	68 000	103 600
1.	Výnosy z ostatního dlouhodobého finančního majetku - ovládaná nebo ovládající osoba	68 000	103 600
2.	Ostatní výnosy z ostatního dlouhodobého finančního majetku		
H.	Náklady související s ostatním dlouhodobým finančním majetkem	0	0
VI.	Výnosové úroky a podobné výnosy	3 884	4 175
1.	Výnosové úroky a podobné výnosy - ovládaná nebo ovládající osoba	3 884	4 175
2.	Ostatní výnosové úroky a podobné výnosy		
I.	Úpravy hodnot a rezervy ve finanční oblasti	0	0
J.	Nákladové úroky a podobné náklady	1 910	2 021
1.	Nákladové úroky a podobné náklady - ovládaná nebo ovládající osoba	10	8
2.	Ostatní nákladové úroky a podobné náklady	1 900	2 013
VII.	Ostatní finanční výnosy	15 799	8 725
K.	Ostatní finanční náklady	11 889	15 484
*	Finanční výsledek hospodaření (+/-)	73 884	98 995
**	Výsledek hospodaření před zdaněním (+/-)	75 052	96 080

Chropýňská Group a.s. k 31.12.2021
Statutární formuláře českých finančních výkazů v tis. Kč

VÝKAZ ZISKU A ZTRÁTY

		Stav v běžném účetním období	Stav v minulém účetním období 2020
L.	Daň z příjmu	101	0
1.	Daň z příjmu splatná	18	
2.	Daň z příjmu odložená (+/-)	83	
**	Výsledek hospodaření po zdanění (+/-)	74 951	96 080
M.	Převod podílu na výsledku hospodaření společníkům (+/-)	0	0
***	Výsledek hospodaření za účetní období (+/-)	74 951	96 080
*	Čistý obrat za účetní období	105 601	128 454

Sestaveno dne:	Podpis statutárního orgánu nebo fyzické osoby, která je účetní jednotkou:	Osoba odpovědná za účetnictví (jméno a podpis):	Osoba odpovědná za účetní závěrku (jméno a podpis):
15.06.2022			
	Ing. Roman Navrátil	Ing. Roman Navrátil	Ing. Roman Navrátil tel. 420777715858

PŘEHLED O PENĚŽNÍCH TOCÍCH

k 31. prosinci 2021 a 2020

		Stav v běžném období	Stav v minulém období 2020
Peněžní toky z provozní činnosti			
Z.	Výsledek hospodaření za běžnou činnost bez zdanění (+/-)	75 052	96 080
A. 1.	Úpravy o nepeněžní operace	-63 910	-111 796
A. 1. 1.	Odpisy stálých aktiv a pohledávek	21	21
A. 1. 2.	Změna stavu opravných položek		
A. 1. 3.	Změna stavu rezerv	59	140
A. 1. 4.	Kurzové rozdíly	5 984	-6 203
A. 1. 5.	(Zisk) / ztráta z prodeje stálých aktiv		
A. 1. 6.	Úrokové náklady a výnosy	-1 974	-2 154
A. 1. 7.	Ostatní nepeněžní operace (např. přecenění na reálnou hodnotu do HV, přijaté dividendy)	-68 000	-103 600
A *	Čistý peněžní tok z provozní činnosti před zdaněním, změnami pracovního kapitálu, placenými úroky a mimořádnými položkami	11 142	-15 716
A. 2.	Změna stavu nepeněžních složek pracovního kapitálu	-9 590	3 368
A. 2. 1.	Změna stavu zásob		
A. 2. 2.	Změna stavu obchodních pohledávek	2 010	-2 066
A. 2. 3.	Změna stavu ostatních pohledávek a přechodných účtů aktiv	-9 976	6 182
A. 2. 4.	Změna stavu obchodních závazků	278	-359
A. 2. 5.	Změna stavu ostatních závazků a přechodných účtů pasív	-1 902	-389
A **	Čistý peněžní tok z provozní činnosti před zdaněním, placenými úroky a mimořádnými položkami	1 552	-12 348
A. 3. 1.	Vyplacené úroky s výjimkou úroků zahrnovaných do ocenění dlouhodobého majetku	-1 910	-2 020
A. 4. 1.	Zaplacená daň z příjmů	-650	-1 713
A ***	Čistý peněžní tok z provozní činnosti	-1 008	-16 081
Peněžní toky z investiční činnosti			
B. 1. 1.	Výdaje spojené s pořízením stálých aktiv	-34 703	-8 000
B. 2. 1.	Příjmy z prodeje stálých aktiv		
B. 3. 1.	Poskytnuté půjčky a úvěry	19 124	159 097
B. 4. 1.	Přijaté úroky	4 395	4 648
B. 5. 1.	Přijaté podíly na zisku	68 000	103 600
B ***	Čistý peněžní tok vztahující se k investiční činnosti	56 816	259 345
Peněžní toky z finanční činnosti			
C. 1.	Změna stavu dlouhodobých závazků a dlouhodobých, příp. krátkodobých úvěrů	18 766	-155 052
C. 2. 1.	Dopady změn základního kapitálu na peněžní prostředky		
C. 2. 2.	Vyplacené podíly na zisku	-72 500	-89 500
C. 2. 3.	Dopad ostatních změn vlastního kapitálu na peněžní prostředky		
C ***	Čistý peněžní tok vztahující se k finanční činnosti	-53 734	-244 552
F.	Čisté zvýšení, resp. snížení peněžních prostředků	2 074	-1 288
P.	Stav peněžních prostředků a peněžních ekvivalentů na začátku účetního období	1 204	2 492
R.	Stav peněžních prostředků a peněžních ekvivalentů na konci účetního období	3 278	1 204

Sestaveno dne:	Podpis statutárního orgánu:	Osoba odpovědná za účetnictví:	Osoba odpovědná za účetní závěrku:
15.06.2022	 Ing. Roman Navrátil	 Ing. Roman Navrátil	 Ing. Roman Navrátil tel. 777 715 858

Chropýňská Group a.s. k 31.12.2021
Statutární formuláře českých finančních výkazů v tis. Kč

PŘEHLED O ZMĚNÁCH VLASTNÍHO KAPITÁLU

	Počet akcií	Základní kapitál	Ážio	Ostatní kapitálové fondy	Oceňovací rozdíly z přecenění majetku a závazků (+/-)	Nerozdělený zisk nebo neuhrazená ztráta minulých let (+/-)	Výsledek hospodaření běžného účetního období (+/-)	Celkem
Zůstatek k 31. 12. 2019	3	120 000	2 772 000	11 714	237	474 876	111 830	3 490 657
Převod výsledku hospodaření						22 330	-22 330	0
Výsledek hospodaření za běžný rok							96 080	96 080
Výplata dividend a tantiém							-89 500	-89 500
Ostatní - ocenění finančních investic v cizí měně a ostatní úpravy					914			914
Zůstatek k 31. 12. 2020	3	120 000	2 772 000	11 714	1 151	497 206	96 080	3 498 151
Převod výsledku hospodaření						23 580	-23 580	0
Výsledek hospodaření za běžný rok							74 951	74 951
Výplata dividend a tantiém							-72 500	-72 500
Ostatní - ocenění finančních investic v cizí měně a ostatní úpravy					-4 108			-4 108
Zůstatek k 31. 12. 2021	3	120 000	2 772 000	11 714	-2 957	520 786	74 951	3 496 494

Rozvaha, výkaz zisku a ztráty, přehled o peněžních tocích, přehled o změnách vlastního kapitálu a příloha jsou nedílnou součástí účetní závěrky.

Chropyňská Group a.s.

Účetní závěrka k 31. prosinci 2021

1. POPIS SPOLEČNOSTI

Chropyňská Group a.s. (dále jen „společnost“) je akciová společnost, která vznikla dne 19. srpna 2015 a sídlí v ulici Chopinova 1500/20, Vinohrady, 120 00 Praha 2, Česká republika. Její identifikační číslo je 043 29 031. Hlavním předmětem její činnosti je správa vlastního majetku.

V roce 2021 nebyly provedeny žádné významné změny v zápise do veřejného rejstříku.

Osoby podílející se 20 a více procenty na základním kapitálu:

Ing. Robert Kudela	34,41 %
Ing. František Kudela	33,09 %
Ing. Robert Sulma	32,50 %

Členové statutárních orgánů k 31. prosinci 2021:

Představenstvo	
Předseda:	Ing. Robert Kudela
Člen:	Ing. Roman Navrátil
Člen:	Dr. Stefan Wilden

Dozorčí rada	
Člen:	Ing. Robert Sulma

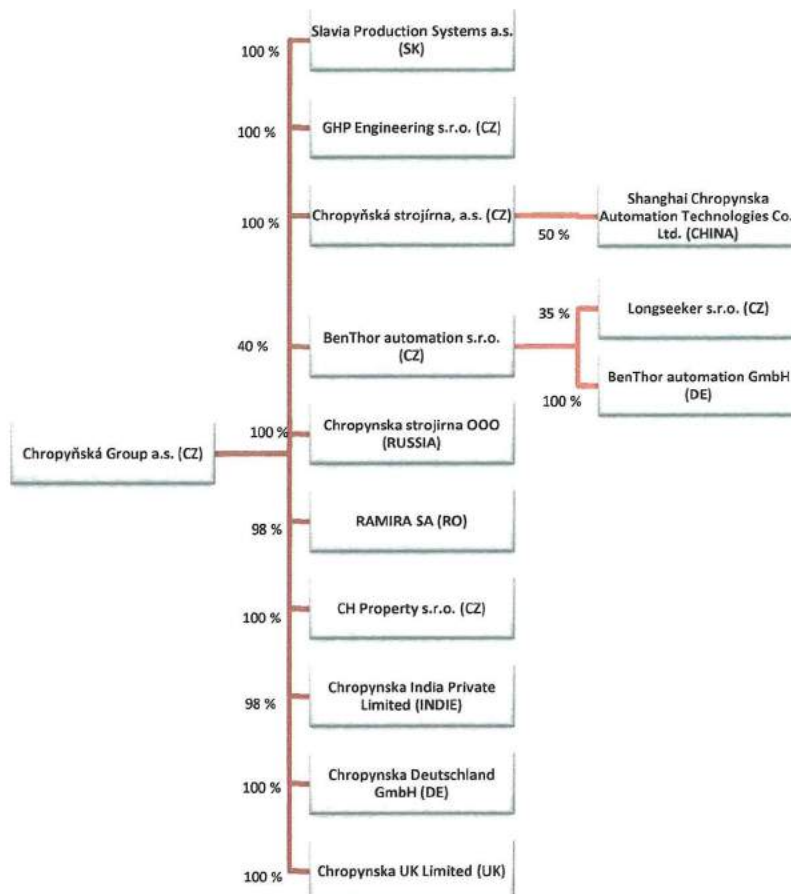
Společnost je mateřskou společností skupiny „Chropyňská Group“ a přiložená účetní závěrka je připravená jako samostatná. Společnost tvoří konsolidační celek se společnostmi, které jsou uvedeny v grafickém znázornění níže „Struktura společností ve skupině Chropyňská Group k 31. 12. 2021“.

Konsolidovaná účetní závěrka k 31. 12. 2021 bude sestavena mateřskou společností podle mezinárodních účetních standardů. Konsolidovaná účetní závěrka skupiny k 31. 12. 2020 je zveřejněna ve veřejném rejstříku.

Chropyňská Group a.s.

Účetní závěrka k 31. prosinci 2021

Struktura společností ve skupině Chropyňská Group k 31. 12. 2021:



2. ZÁKLADNÍ VÝCHODISKA PRO VYPRACOVÁNÍ ÚČETNÍ ZÁVĚRKY

Přiložená účetní závěrka byla připravena podle zákona o účetnictví a prováděcí vyhlášky k němu ve znění platném pro rok 2021 a 2020.

Účetní závěrka byla zpracována za předpokladu, že společnost bude nadále působit jako podnik s neomezenou dobou trvání.

3. OBECNÉ ÚČETNÍ ZÁSADY

Způsoby oceňování, které společnost používala při sestavení účetní závěrky za rok 2021 a 2020, jsou následující:

a) Dlouhodobý nehmotný majetek

Dlouhodobý nehmotný majetek se oceňuje v pořizovacích cenách, které obsahují cenu pořízení a náklady s pořízením související.

Dlouhodobý nehmotný majetek nad 60 tis. Kč v roce 2021 a 2020 je odepisován do nákladů na základě předpokládané doby životnosti příslušného majetku. Dlouhodobý nehmotný majetek do 60 tis. Kč je zaúčtován jednorázově do nákladů v roce pořízení a je veden v operativní evidenci.

Odpisy

Odpisy jsou vypočteny na základě pořizovací ceny a předpokládané doby životnosti příslušného majetku. Předpokládaná životnost je stanovena takto:

	Počet let
Software	3

Odpisový plán vychází z platných předpisů v účetnictví a účetně je majetek odepisován od měsíce, kdy je majetek uveden do užívání.

b) Dlouhodobý hmotný majetek

Dlouhodobý hmotný majetek se oceňuje v pořizovacích cenách, které zahrnují cenu pořízení, náklady na dopravu, clo a další náklady s pořízením související.

Dlouhodobý hmotný majetek nad 40 tis. Kč v roce 2021 a 2020 se odepisuje po dobu jeho ekonomické životnosti. Dlouhodobý hmotný majetek do 40 tis. Kč je účtován jednorázově do nákladů v roce pořízení a dále je veden v operativní evidenci.

Náklady na technické zhodnocení dlouhodobého hmotného majetku zvyšují jeho pořizovací cenu. Opravy a údržba se účtují do nákladů.

Odpisy

Odpisy jsou vypočteny na základě pořizovací ceny a předpokládané doby životnosti příslušného majetku. Majetek je odepisován od měsíce, kdy je uveden do užívání. Předpokládaná životnost je stanovena takto:

	Počet let
Hmotné movité věci a jejich soubory:	
- Dopravní prostředky	5

c) Finanční majetek

Dlouhodobý finanční majetek tvoří zejména majetkové účasti.

Majetkové účasti s rozhodujícím a podstatným vlivem jsou oceněny pořizovací cenou, která představuje reálnou hodnotu stanovenou posudkem znalce pro účely vkladu do společnosti nebo cenu pořízení a přímé náklady s pořízením související. K 31. 12. majetkové účasti s rozhodujícím a podstatným vlivem se oceňují pořizovací cenou. V případě investic pořízených v cizí měně dochází k přecenění, které se účtuje do vlastního kapitálu jako oceňovací rozdíly z přecenění majetku a závazků.

Společnost posuzuje potenciální snížení hodnoty dlouhodobého finančního majetku k rozvahovému dni. Pokud dochází k poklesu účetní hodnoty u dlouhodobého finančního majetku, který se ke konci rozvahového dne nepřeceňuje, rozdíl se považuje za dočasné snížení hodnoty a je zaúčtovaný jako opravná položka.

d) Peněžní prostředky

Peněžní prostředky tvoří peníze, peníze v hotovosti a na bankovních účtech.

V rámci skupiny účastníků cash-poolingové struktury sestávající ze společnosti Chropyňská Group a.s. a jejich dceřiných společností byl zaveden systém využívání volných peněžních prostředků jednotlivých společností skupiny v rámci tzv. „Cash-pool“. Prostředky vložené do tohoto systému nebo využívané z tohoto systému k datu účetní závěrky jsou v rozvaze vykázány v položkách „Krátkodobé pohledávky – ovládaná nebo ovládající osoba“, případně „Krátkodobé závazky – ovládaná nebo ovládající osoba“ a změna stavu těchto prostředků je vykázána v přehledu o peněžních tocích v položce „Poskytnuté půjčky a úvěry“, případně „Změna stavu dlouhodobých závazků a dlouhodobých, příp. krátkodobých úvěrů“.

e) Pohledávky

Pohledávky se oceňují jmenovitou hodnotou. Ocenění pochybných pohledávek se snižuje pomocí opravných položek na vrub nákladů na jejich realizační hodnotu.

f) Vlastní kapitál

Základní kapitál společnosti se vykazuje ve výši zapsané v obchodním rejstříku Městského soudu v Praze. Vklady přesahující základní kapitál se vykazují jako ážio. Ostatní kapitálové fondy jsou tvořeny nepeněžitými vklady nad hodnotu základního kapitálu.

g) Cizí zdroje

Společnost vytváří rezervy v případech, kdy lze s vysokou mírou pravděpodobnosti stanovit titul, výši a termín plnění při dodržení věcné a časové souvislosti.

Dlouhodobé i krátkodobé závazky se vykazují ve jmenovitých hodnotách.

Dlouhodobé i krátkodobé závazky k úvěrovým institucím se vykazují ve jmenovité hodnotě. Za krátkodobé závazky k úvěrovým institucím se považuje i část dlouhodobých závazků k úvěrovým institucím, která je splatná do jednoho roku od rozvahového dne.

h) Devizové operace

Majetek a závazky pořízené v cizí měně se oceňují v českých korunách pevným měsíčním kurzem stanoveným k poslednímu dni předchozího měsíce dle kurzu vyhlášeného Českou národní bankou a k rozvahovému dni byly položky peněžité povahy oceněny kurzem platným k 31. 12. vyhlášeným Českou národní bankou.

Realizované i nerealizované kurzové zisky a ztráty se účtují do finančních výnosů nebo finančních nákladů běžného roku.

i) Použití odhadů

Sestavení účetní závěrky vyžaduje, aby vedení společnosti používalo odhady a předpoklady, jež mají vliv na vykazované hodnoty majetku a závazků k datu účetní závěrky a na vykazovanou výši výnosů a nákladů za sledované období. Vedení společnosti stanovilo tyto odhady a předpoklady na základě všech jemu dostupných relevantních informací. Nicméně, jak vyplývá z podstaty odhadu, skutečné hodnoty v budoucnu se mohou od těchto odhadů odlišovat.

j) Účtování výnosů a nákladů

Výnosy a náklady se účtují časově rozlišené, tj. do období, s nímž věcně i časově souvisejí. Tržby z prodeje služeb představují převážně výnosy z přefakturace manažerských služeb dceřiným společnostem.

k) Daň z příjmů

Náklad na daň z příjmů se počítá za pomoci platné daňové sazby z účetního zisku zvýšeného nebo sníženého o trvale nebo dočasně daňově neuznatelné náklady a nezdaňované výnosy (např. tvorba a zúčtování ostatních rezerv a opravných položek, náklady na reprezentaci atd.). Dále se zohledňují položky snižující základ daně (dary), odčitatelné položky a slevy na dani z příjmů.

Odložená daňová povinnost odráží daňový dopad přechodných rozdílů mezi zůstatkovými hodnotami aktiv a pasiv z hlediska účetnictví a stanovení základu daně z příjmu s přihlédnutím k období realizace.

l) Následné události

Dopad událostí, které nastaly mezi rozvahovým dnem a dnem sestavení účetní závěrky, je zachycen v účetních výkazech v případě, že tyto události poskytly doplňující informace o skutečnostech, které existovaly k rozvahovému dni.

V případě, že mezi rozvahovým dnem a dnem sestavení účetní závěrky došlo k významným událostem zohledňujícím skutečnosti, které nastaly po rozvahovém dni, jsou důsledky těchto událostí popsány v příloze účetní závěrky, ale nejsou zaúčtovány v účetních výkazech.

4. DLOUHODOBÝ MAJETEK**a) Dlouhodobý nehmotný majetek (v tis. Kč)****POŘIZOVACÍ CENA**

	Počáteční zůstatek	Přírůstky	Konečný zůstatek
Software	62	-	62
Celkem 2021	62	-	62
Celkem 2020	62	-	62

OPRAVNÉ POLOŽKY A OPRÁVKY

	Počáteční zůstatek	Odpisy	Konečný zůstatek	Účetní hodnota
Software	-35	-21	-56	6
Celkem 2021	-35	-21	-56	6
Celkem 2020	-14	-21	-35	27

b) Dlouhodobý hmotný majetek (v tis. Kč)**POŘIZOVACÍ CENA**

	Počáteční zůstatek	Přírůstky	Převody	Konečný zůstatek
Hmotné movité věci a jejich soubory:				
Dopravní prostředky	-	-	1 656	1 656
Nedokončený dlouhodobý hmotný majetek	-	1 656	- 1 656	-
Celkem 2021	-	1 656	-	1 656
Celkem 2020	-	-	-	-

OPRÁVKY

	Počáteční zůstatek	Odpisy	Konečný zůstatek	Účetní hodnota
Hmotné movité věci a jejich soubory:				
Dopravní prostředky	-	- 161	-161	1 495
Nedokončený dlouhodobý hmotný majetek	-	-	-	-
Celkem 2021	-	-161	-161	1 495
Celkem 2020	-	-	-	-

c) Dlouhodobý finanční majetek (v tis. Kč)

Přehled o pohybu dlouhodobého finančního majetku:

	Zůstatek k 31. 12. 2019	Přírůstky	Přecenění	Zůstatek k 31. 12. 2020	Přírůstky	Přecenění	Zůstatek k 31. 12. 2021
Podíly – ovládaná osoba	3 504 875	8 000	914	3 513 789	33 208	-4 108	3 542 889
Podíly – podstatný vliv	292	-	-	292	-	-	292
Celkem	3 505 167	8 000	914	3 514 081	33 208	-4 108	3 543 181

Dlouhodobý finanční majetek je k rozvahovému dni přeceněn kurzem vyhlášeným Českou národní bankou. Vzniklý kurzový rozdíl je vykázán k 31. 12. 2021 ve vlastním kapitálu v řádce „Oceňovací rozdíl z přecenění majetku a závazků“.

Dne 16. 6. 2021 založila společnost Chropyňská Group a.s. dceřinou společnost Chropynska UK Limited se sídlem ve Velké Británii, jejíž základní kapitál k datu založení činil 100 GBP (3 tis. Kč). Další náklady na pořízení 100 % podílu činily 38 tis. Kč. Základní kapitál společnosti k 31. 12. 2021 činí 3 tis. Kč (100 GBP).

Dne 26. 5. 2021 Společník (Chropyňská Group a.s.) rozhodl o poskytnutí příplatku mimo základní kapitál ve společnosti RAMIRA SA., a to ve výši 25 367 tis. Kč (980 tis. EUR).

Dne 6. 6. 2019 založila společnost Chropyňská Group a.s. dceřinou společnost Chropynska India Private Limited se sídlem v Pune, Indie, jejíž základní kapitál k datu založení činil 98 000 INR (33 tis. Kč). Další náklady na pořízení 98% podílu činily 264 tis. Kč. Základní kapitál společnosti k 31. 12. 2021 činí 29 tis. Kč (98 000 INR).

Dne 20. 6. 2019 společnost Chropyňská Group a.s. založila novou dceřinou společnost CH Property s.r.o. se sídlem v Olomouci, jejíž základní kapitál k datu založení činil 10 tis. Kč. Dne 21. 6. 2019 a 2. 9. 2019 Společník (Chropyňská Group a.s.) rozhodl o poskytnutí příplatku mimo základní kapitál, a to ve výši 10 000 tis. Kč a 7 000 tis. Kč. Další náklady na pořízení 100% podílu činily 26 tis. Kč. Základní kapitál společnosti k 31. 12. 2021 činí 10 tis. Kč. Dne 10. 1. 2020 Společník (Chropyňská Group a.s.) rozhodla o poskytnutí příplatku mimo základní kapitál, a to ve výši 8 000 tis. Kč. Dne 14. 7. 2021, 19.8.2021 a 16. 12. 2021 Společník (Chropyňská Group a.s.) rozhodl o poskytnutí příplatku mimo základní kapitál, a to ve výši 1 500 tis. Kč, 1 000 tis. Kč a 5 300 tis. Kč.

Dne 4. 12. 2019 společnost Chropyňská Group a.s. na základě Smluv o převodu podílu nabyla dalších 31 % ve společnosti GHP Engineering s.r.o. za nabývací cenu 605 tis. Kč. Základní kapitál společnosti k 31. 12. 2021 činí 200 tis. Kč.

Dne 5. 12. 2019 společnost Chropyňská Group a.s. na základě Smlouvy o koupi podílu uzavřené se společností Chropyňská strojírna, a.s. nabyla 100 % podíl ve společnosti Chropynska Deutschland GmbH za cenu 25 000 EUR (638 tis. Kč). Dne 16. 12. 2019 Společník (Chropyňská Group a.s.) rozhodla o poskytnutí příplatku mimo základní kapitál, a to ve výši 2 000 tis. EUR (51 030 tis. Kč). Další náklady na pořízení 100 % podílu činily 40 tis. Kč. Základní kapitál k 31. 12. 2021 tak činí 656 tis. Kč (25 000 EUR).

Chropyňská Group a.s.

Účetní závěrka k 31. prosinci 2021

Ovládané a ovládající osoby k 31. 12. 2021 (v tis. Kč):

Název společnosti	Chropyňská strojírna, a.s.	Slavia Production Systems a.s.	RAMIRA SA
Sídlo společnosti	Komenského 75 768 11 Chropyně	Důbravy, Areál PPS 48 962 12 Detva, Slovakia	Str. Vasile Lucaciu 160 430402 Baia Mare, Romania
Podíl v %	100	100	98
Aktiva celkem	1 956 025	305 503	504 832
Vlastní kapitál	896 052	132 631	186 300
Základní kapitál a kapitálové fondy	8 776	4 580	155 575
Fondy ze zisku	-	3 437	7 052
Nerozdělený zisk/ztráta minulých let	830 845	117 242	41 436
Zisk/ztráta běžného roku	57 362	7 372	-17 763
Cena pořízení akcií/podílu	2 577 862	206 000	671 367
Nominální hodnota akcie/podílu	10 000	629	95 603
Vnitřní hodnota akcií/podílu	896 052	132 631	182 574

Název společnosti	GHP Engineering s.r.o.	Chropynska strojirna OOO	CH Property s.r.o.
Sídlo společnosti	Dukelská 526 742 42 Šenov u Nového Jičína	Ul. Lavochkina 34/148 125581 Moskva Ruská federace	tř. Kosmonautů 1150/6b, 779 00 Olomouc
Podíl v %	100	100	100
Aktiva celkem	4 672	14 986	57 436
Vlastní kapitál	438	5 465	31 364
Základní kapitál a kapitálové fondy	200	4 999	32 810
Fondy ze zisku	20	-	-
Nerozdělený zisk/ztráta minulých let	-60	658	147
Zisk/ztráta běžného roku	278	-192	- 1 593
Cena pořízení akcií/podílu	743	4 992	32 836
Nominální hodnota akcie/podílu	200	4 999	10
Vnitřní hodnota akcií/podílu	438	5 465	31 364

Název společnosti	Chropynska Deutschland GmbH	Chropynska India Private Limited*	Chropynska UK Limited
Sídlo společnosti	Lübener Straße 24, 904 71 Nürnberg, Deutschland	4th Floor, Block 1, Capital Square, MIDC Phase-IV, Chanak Industrial Area, Talwade-Chakan Road, Nighoje, Pune, Maharashtra 410501, India	Unit 70 Shrivenham Hundred Business Park, Majors Road, Watchfield, Swindon Wiltshire SN6 8TY, England
Podíl v %	100	98	100
Aktiva celkem	324 016	37 053	5 873
Vlastní kapitál	40 505	9 317	-1 487
Základní kapitál a kapitálové fondy	51 668	33	3
Fondy ze zisku	-	-	-
Nerozdělený zisk/ztráta minulých let	-29 616	5 404	-
Zisk/ztráta běžného roku	18 452	3 880	-1 490
Cena pořízení akcií/podílu	51 708	297	40
Nominální hodnota akcie/podílu	638	33	3
Vnitřní hodnota akcií/podílu	40 505	9 130	-1 487

*Údaje za společnost Chropynska India Private Limited jsou uvedeny k datu 31. 3. 2022, jelikož společnost má hospodářský rok, který končí 31. 3. daného období.

K 31. 12. 2021 byly finanční informace o společnosti Chropyňská strojírna, a.s., Slavia Production Systems a.s., RAMIRA SA a BenThor automation s.r.o. získány z auditorem ověřených účetních závěrek.

K 31. 12. 2021 byly finanční informace o společnosti Chropynska Deutschland GmbH získány z předběžných neauditovaných finančních výkazů, jelikož audit společnosti bude dokončen v červenci 2022 a má povinnost mít účetní závěrku ověřenou auditorem.

K 31. 12. 2021 byly finanční informace o společnostech GHP Engineering s.r.o., CH Property s.r.o., Chropynska UK Limited a Chropynska strojírna OOO získány z předběžných neauditovaných finančních výkazů, jelikož tyto společnosti nemají povinnost mít účetní závěrku ověřenou auditorem.

K 31. 3. 2022 byly finanční informace o společnosti Chropynska India Private Limited získány z předběžných neauditovaných finančních výkazů, jelikož audit společnosti bude proveden v průběhu třetího kvartálu roku 2022 a má povinnost mít účetní závěrku ověřenou auditorem.

Pro přepočtení účetní závěrky zahraniční společnosti Chropynska India Private Limited vykázané v INR, byl použit kurz České národní banky platný k 31. 3. 2022 (položky rozvahy) a průměrný kurz České národní banky od dubna 2021 do března 2022 (položky výkazu zisku a ztráty). Položky vlastního kapitálu byly přepočteny historickým kurzem.

Na základě rozhodnutí jediného akcionáře ze dne 26. 5. 2021 bylo rozhodnuto o výplatě dividendy jedinému akcionáři ve výši 68 000 tis. Kč ze společnosti Chropyňská strojírna, a.s.

Chropyňská Group a.s.

Účetní závěrka k 31. prosinci 2021

Účetní jednotky pod podstatným vlivem k 31. 12. 2021 (v tis. Kč):

Název společnosti	BenThor automation s.r.o.
Sídlo společnosti	Konviktská 291/24, Staré Město, 110 00 Praha
Podíl v %	40
Aktiva celkem	115 144
Vlastní kapitál	38 290
Základní kapitál a kapitálové fondy	501
Fondy ze zisku	-
Nerozdělený zisk/ztráta minulých let	47 982
Zisk/ztráta běžného roku	-10 193
Cena pořízení podílu	292
Nominální hodnota podílu	200
Vnitřní hodnota podílu	15 316

Ovládané a ovládající osoby k 31. 12. 2020 (v tis. Kč):

Název společnosti	Chropyňská strojírna, a.s.	Slavia Production Systems a.s.	RAMIRA SA
Sídlo společnosti	Komenského 75 768 11 Chropyně	Důbravy, Areál PPS 48 962 12 Detva, Slovakia	Str. Vasile Lucaciu 160 430402 Baia Mare, Romania
Podíl v %	100	100	98
Aktiva celkem	1 930 409	297 433	492 428
Vlastní kapitál	925 130	125 790	179 106
Základní kapitál a kapitálové fondy	8 776	4 580	130 090
Fondy ze zisku	-	3 437	7 052
Nerozdělený zisk/ztráta minulých let	796 576	100 081	33 781
Zisk/ztráta běžného roku	119 778	17 692	8 183
Cena pořízení akcií/podílu	2 577 862	206 000	646 000
Nominální hodnota akcie/podílu	10 000	629	70 628
Vnitřní hodnota akcií/podílu	925 130	125 790	175 524

Název společnosti	GHP Engineering s.r.o.	Chropynska strojirna OOO	CH Property s.r.o.
Sídlo společnosti	Dukelská 526 742 42 Šenov u Nového Jičína	Ul. Lavochkina 34/148 125581 Moskva Ruská federace	tř. Kosmonautů 1150/6b, 779 00 Olomouc
Podíl v %	100	100	100
Aktiva celkem	3 960	59 753	50 713
Vlastní kapitál	160	5 657	25 157
Základní kapitál a kapitálové fondy	200	4 999	25 010
Fondy ze zisku	20	-	-
Nerozdělený zisk/ztráta minulých let	448	696	72
Zisk/ztráta běžného roku	-508	-38	75
Cena pořízení akcií/podílu	743	4 992	25 036
Nominální hodnota akcie/podílu	200	4 999	10
Vnitřní hodnota akcií/podílu	160	5 657	25 157

Název společnosti	Chropynska Deutschland GmbH**	Chropynska India Private Limited*
Sídlo společnosti	Lübener Straße 24, 904 71 Nürnberg, Deutschland	4th Floor, Block 1, Capital Square, MIDC Phase-IV, Chanak Industrial Area, Talwade-Chakan Road, Nighoje, Pune, Maharashtra 410501, India
Podíl v %	100	98
Aktiva celkem	289 032	37 136
Vlastní kapitál	24 553	10 322
Základní kapitál a kapitálové fondy	51 668	33
Fondy ze zisku		-
Nerozdělený zisk/ztráta minulých let	-37 072	2 123
Zisk/ztráta běžného roku	9 957	8 166
Cena pořízení akcií/podílu	51 708	297
Nominální hodnota akcie/podílu	638	33
Vnitřní hodnota akcií/podílu	24 553	10 116

*Údaje za společnost Chropynska India Private Limited jsou uvedeny k datu 31.3.2021, jelikož společnost má hospodářský rok, který končí 31.3. daného období.

** V příloze k účetní závěrce k 31.12.2020 byla uvedena předběžná čísla, nyní v účetní závěrce k 31.12.2021 jsou uvedeny finální hodnoty k 31.12.2020.

Účetní jednotky pod podstatným vlivem k 31. 12. 2020 (v tis. Kč):

Název společnosti	BenThor automation s.r.o.
Sídlo společnosti	Konviktská 291/24, Staré Město, 110 00 Praha
Podíl v %	40
Aktiva celkem	90 138
Vlastní kapitál	48 517
Základní kapitál a kapitálové fondy	536
Fondy ze zisku	-
Nerozdělený zisk/ztráta minulých let	46 534
Zisk/ztráta běžného roku	1 447
Cena pořízení podílu	292
Nominální hodnota podílu	200
Vnitřní hodnota podílu	19 407

K 31. 12. 2020 byly finanční informace o společnosti Chropyňská strojírna, a.s., Slavia Production Systems a.s., RAMIRA SA a BenThor automation s.r.o. získány z auditorem ověřené účetní závěrky.

K 31. 12. 2020 byly finanční informace o společnostech GHP Engineering s.r.o., CH Property s.r.o., Chropynska Deutschland GmbH a Chropynska strojírna OOO získány z předběžných neauditovaných finančních výkazů, jelikož tyto společnosti nemají povinnost mít účetní závěrku ověřenou auditorem.

K 31. 3. 2021 byly finanční informace o společnosti Chropynska India Private Limited získány z předběžných neauditovaných finančních výkazů, jelikož audit společnosti bude proveden v průběhu třetího kvartálu roku 2021 a má povinnost mít účetní závěrku ověřenou auditorem.

Pro přepočtení účetní závěrky zahraniční společnosti Chropynska India Private Limited vykázané v INR, byl použit kurz České národní banky platný k 31. 3. 2021 (položky rozvahy) a průměrný kurz České národní banky od dubna 2020 do března 2021 (položky výkazu zisku a ztráty). Položky vlastního kapitálu byly přepočteny historickým kurzem.

Na základě rozhodnutí jediného akcionáře ze dne 1. 6. 2020 bylo rozhodnuto o výplatě dividendy jedinému akcionáři ve výši 100 000 tis. Kč ze společnosti Chropyňská strojírna, a.s.

Na základě rozhodnutí valné hromady ze dne 12. 6. 2020 bylo rozhodnuto o výplatě dividendy ve výši 3 600 tis. Kč ze společnosti BenThor automation s.r.o.

Společnost pravidelně jednou ročně provádí analýzu potenciálního snížení hodnoty finančních investic. Nejprve vedení společnosti posoudí finanční stav všech dceřiných společností a vyhodnotí, zdali existují indikátory snížení hodnoty. Pokud takové indikátory existují, provede společnost ocenění dané investice metodou diskontovaných peněžních toků a porovná výslednou hodnotu s pořizovací cenou dané finanční investice. V případě, že pořizovací cena investice převyšuje hodnotu získanou metodou diskontovaných peněžních toků, tvoří společnost opravnou položku. K 31. 12. 2021 a 31. 12. 2020 vedení společnosti zhodnotilo možné indikátory snížení hodnoty, došlo k závěru, že nebylo nutné tvořit opravnou položku.

5. POHLEDÁVKY

K 31. 12. 2021 společnost nemá žádné pohledávky po splatnosti. K 31. 12. 2020 měla společnost krátkodobé pohledávky po lhůtě splatnosti více jak 30 dní ve výši 164 tis. Kč.

Pohledávky za spřízněnými osobami (viz bod 14).

6. VLASTNÍ KAPITÁL

Základní kapitál společnosti se skládá z 3 ks akcií na jméno v listinné podobě plně upsaných a splacených.

Oceňovací rozdíly z přecenění majetku a závazků vznikly z titulu přecenění finančních investic pořízených v cizí měně (viz bod 4c).

Valná hromada společnosti Chropyňská Group a.s. konaná dne 26. 5. 2021 schválila, že část zisku roku 2020 ve výši 23 580 tis. Kč bude převedena na účet nerozdělených zisků minulých let a dále rozhodla, že částka 68 000 tis. Kč bude vyplacena akcionářům společnosti jako dividenda a částka ve výši 4 500 tis. Kč bude vyplacena představenstvu společnosti jako tantiéma.

Valná hromada společnosti Chropyňská Group a.s. konaná dne 2. 6. 2020 schválila, že část zisku roku 2019 ve výši 22 330 tis. Kč bude převedena na účet nerozdělených zisků minulých let a dále rozhodla, že částka 85 000 tis. Kč bude vyplacena akcionářům společnosti jako dividenda a částka ve výši 4 500 tis. Kč bude vyplacena představenstvu společnosti jako tantiéma.

O rozdělení zisku roku 2021 nebylo doposud rozhodnuto.

7. REZERVY

Změny na účtech rezerv (v tis. Kč):

Rezervy	Zůstatek k 31. 12. 2019	Tvorba rezerv	Zúčtování rezerv	Zůstatek k 31. 12. 2020	Tvorba rezerv	Zúčtování rezerv	Zůstatek k 31. 12. 2021
ostatní	198	338	-198	338	397	-338	397

Ostatní rezervy představují rezervu na nevybranou dovolenou.

Chropyňská Group a.s.

Účetní závěrka k 31. prosinci 2021

8. ZÁVAZKY

K 31. 12. 2021 a 31. 12. 2020 společnost neměla žádné krátkodobé závazky po lhůtě splatnosti.

K 31. 12. 2020 měla společnost krátkodobé závazky, ke kterým by bylo zřízeno zástavní právo nebo záruka ve prospěch věřitele (viz bod 11).

Krátkodobé závazky k úvěrovým institucím (viz bod 9).

Společnost eviduje k 31. 12. 2021 a 31. 12. 2020 částku 185 tis. Kč a 176 tis. Kč splatných závazků pojistného na sociální a zdravotní zabezpečení.

Závazky vůči spřízněným osobám (viz bod 14).

9. ZÁVAZKY K ÚVĚROVÝM INSTITUCÍM

Banka	Splatnost	Úroková sazba	Celkový limit v tis.	2021		2020	
				Částka v cizí měně v tis.	Částka v tis. Kč	Částka v cizí měně v tis.	Částka v tis. Kč
Kontokorentní účty							
UniCredit Bank Czech Republic and Slovakia, a.s.	Dle výpovědi	1M EURIBOR + 0,6 %	5 000 EUR	4 185	104 051	2 302	60 425
ČSOB, a.s.	Dle výpovědi	€STR + 0,75 %	8 000 EUR	3 280	81 535	5 547	145 586
UniCredit Bank Czech Republic and Slovakia, a.s.	31.3.2021	1M EURIBOR + 0,75 %	6 000 EUR	-	-	3 000	78 735
Celkem CZK			-	-	185 586	-	284 746
Celkem EUR			-	7 465	-	10 849	-
Splátka v následujícím roce			-	-	185 586	-	284 746
Splátky v dalších letech			-	-	-	-	-

Náklady na úroky vztahující se k bankovním úvěrům za rok 2021 a 2020 činily 1 900 tis. Kč a 2 013 tis. Kč.

Bankovní úvěry jsou splatné v roce 2022.

10. DAŇ Z PŘÍJMŮ

Na základě předběžné kalkulace společnost vyčíslila daň následovně (v tis. Kč):

	2021	2020
Zisk před zdaněním	75 052	96 080
Neodečitatelné náklady	1 156	239
Rozdíly mezi účetními a daňovými odpisy	-832	-
Nezdanitelné výnosy	-68 000	-103 600
Zdanitelný příjem	7 376	-7 281
Odpočet ztráty minulých let	- 7 281	-
Zdanitelný příjem	95	-
Sazba daně z příjmu	19 %	19 %
Daň	18	-
Splatná daň	18	-

Společnost vyčíslila odloženou daň následovně (v tis. Kč):

Položky odložené daně	2021		2020	
	Odložená daňová pohledávka	Odložený daňový závazek	Odložená daňová pohledávka	Odložený daňový závazek
Rozdíl mezi účetní a daňovou zůstatkovou cenou dlouhodobého majetku	-	-158	-	-
Rezervy	75	-	-	-
Daňová ztráta z minulých let	-	-	1 383	-
Celkem	75	-158	1 383	-
Netto	-	-83	1 383	-

Společnost zaúčtovala k 31. 12. 2021 odložený daňový závazek ve výši 83 tis. Kč.

Společnost k 31. 12. 2020 neúčtovala o odložené daňové pohledávce ve výši 1 383 tis. Kč z titulu daňové ztráty z důvodu rizika uplatnění odpočtu a úspory na splatné dani v budoucích obdobích.

11. MAJETEK A ZÁVAZKY NEVYKÁZANÉ V ROZVAZE

K 31.12.2021 společnost neměla žádné bankovní záruky či jiné závazky nevykázané v rozvaze.

K 31. 12. 2020 měla společnost následující bankovní záruky ve prospěch věřitele:

Poskytovatel	Beneficiet	Částka v tis. EUR	Částka v tis. CZK	Platnost do
UniCredit Bank Czech Republic and Slovakia, a.s.	Opel Automobile GmbH	1 869	49 052	15.01.2021
UniCredit Bank Czech Republic and Slovakia, a.s.	Opel Automobile GmbH	634	16 630	15.01.2021
UniCredit Bank Czech Republic and Slovakia, a.s.	Opel Automobile GmbH	327	8 576	15.01.2021
UniCredit Bank Czech Republic and Slovakia, a.s.	Opel Automobile GmbH	82	2 157	15.01.2021
UniCredit Bank Czech Republic and Slovakia, a.s.	Opel Automobile GmbH	64	1 685	15.01.2021
UniCredit Bank Czech Republic and Slovakia, a.s.	Opel Automobile GmbH	41	1 078	15.01.2021
UniCredit Bank Czech Republic and Slovakia, a.s.	Opel Automobile GmbH	32	843	15.01.2021
UniCredit Bank Czech Republic and Slovakia, a.s.	Opel Automobile GmbH	161	4 224	15.01.2021
UniCredit Bank Czech Republic and Slovakia, a.s.	Opel Automobile GmbH	312	8 191	15.01.2021
UniCredit Bank Czech Republic and Slovakia, a.s.	Opel Automobile GmbH	921	24 160	15.01.2021
UniCredit Bank Czech Republic and Slovakia, a.s.	VOLKSWAGEN AG	946	24 831	doba neurčitá
Celkem		5 389	141 427	

12. VÝNOSY

Rozpis výnosů společnosti z běžné činnosti (v tis. Kč):

	2021		2020	
	Domácí	Zahraniční	Domácí	Zahraniční
Prodej služeb	11 153	6 765	6 009	5 945
Výnosy celkem	11 153	6 765	6 009	5 945

Výnosy společnosti představují v roce 2021 a 2020 převážně služby spojené s dojednáním kontraktů pro dceřiné společnosti.

Chropyňská Group a.s.

Účetní závěrka k 31. prosinci 2021

13. OSOBNÍ NÁKLADY

Rozpis osobních nákladů (v tis. Kč):

	2021	2020
Průměrný počet zaměstnanců	5	4
Mzdy	8 901	8 874
Sociální zabezpečení a zdravotní pojištění	2 377	2 059
Sociální náklady	152	95
Osobní náklady celkem	11 430	11 028

V roce 2021 a 2020 neobdrželi členové dozorčích a řídicích orgánů žádnou odměnu za výkon své funkce.

14. INFORMACE O SPŘÍZNĚNÝCH OSOBÁCH

K 31. 12. 2021 a 31. 12. 2020 členové statutárních a dozorčích orgánů a řídicí pracovníci vlastnili 100 % akcií společnosti Chropyňská Group a.s.

Pohledávky za spřízněnými osobami – zápůjčky k 31. 12. (v tis. Kč):

Spřízněná osoba	Úroková sazba	Lhůty splatnosti	2021	2020
GHP Engineering s.r.o.	2,5 % p.a.	31. 12. 2021	760	760
GHP Engineering s.r.o.	2,5 % p.a.	31. 12. 2021	1 500	1 500
CH Property s.r.o.	1,5 % p.a.	31. 12. 2021	25 000	25 000
RAMIRA SA	1,7 % p.a.	31. 12. 2021	52 206	55 114
Chropyňská strojírna, a.s.	1,5 % p.a.	31. 12. 2021	22 374	-
Chropynska Deutschland GmbH	1,5 % p.a.	31. 12. 2021	52 206	-
Chropynska Deutschland GmbH	1,5 % p.a.	31. 3. 2021	-	78 735
Chropynska strojírna OOO	3 % p.a.	31. 12. 2022	-	7 173
Chropynska UK Limited	1,0 % p.a.	31. 12. 2023	12 777	-
Celkem			166 823	168 282
Splatné v následujícím roce			154 046	161 109
Splatné v dalších letech			12 777	7 173

V roce 2021 a 2020 výnosové úroky z titulu poskytnutých a zaplacených zápůjček činily 2 626 tis. Kč a 2 805 tis. Kč.

Krátkodobé pohledávky za spřízněnými osobami – úroky ze zápůjček k 31. 12. (v tis. Kč):

Spřízněná osoba	Lhůty splatnosti	2021	2020
GHP Engineering s.r.o.	14 dní	14	14
CH Property s.r.o.	30 dní	375	375
RAMIRA SA	14 dní	224	236
Chropynska Deutschland GmbH	14 dní	282	330
Chropynska strojirna OOO	30 dní	-	430
Celkem		895	1 385

Pohledávky z titulu úroků ze zápůjček jsou vykázány v rozvaze v položce Jiné pohledávky.

Krátkodobé pohledávky za spřízněnými osobami – cash pool k 31. 12. (v tis. Kč):

Spřízněná osoba	2021	2020
RAMIRA SA	42 228	59 958
Slavia Production Systems a.s.	35 594	22 316
Chropyňská strojirna, a.s.	-	13 213
Celkem	77 822	95 487

Výnosové úroky z titulu cash poolingů činily v roce 2021 a 2020 částku 1 258 tis. Kč a 1 370 tis. Kč.

Společnost běžně prodává své služby spřízněným osobám. V roce 2021 a 2020 dosáhl tento objem prodeje 17 918 tis. Kč a 11 954 tis. Kč.

Krátkodobé pohledávky za spřízněnými osobami z obchodního styku k 31. 12. (v tis. Kč):

Spřízněná osoba	Lhůty splatnosti	2021	2020
GHP Engineering s.r.o.	14 dní	26	25
RAMIRA SA	14 dní	509	516
Slavia Production Systems a.s.	14 dní	-	457
Chropynska Deutschland GmbH	14 dní	624	481
Chropyňská strojirna, a.s.	14 dní	-	1 792
Celkem		1 159	3 271

Chropyňská Group a.s.

Účetní závěrka k 31. prosinci 2021

Krátkodobé závazky vůči spřízněným osobám z obchodního styku k 31. 12. (v tis. Kč):

Spřízněná osoba	Lhůty splatnosti	2021	2020
Chropyňská strojírna, a.s.	30 dní	298	300
RAMIRA SA	30 dní	146	151
Celkem		444	451

Krátkodobé závazky za spřízněnými osobami – cash pool k 31. 12. (v tis. Kč):

Spřízněná osoba	2021	2020
Chropyňská strojírna, a.s.	107 382	-
BenThor automation s.r.o.	5 147	-
Celkem	112 529	-

Nákladové úroky z titulu cash poolingů činily v roce 2021 a 2020 částku 10 tis. Kč a 8 tis. Kč.

Společnost nakupuje výrobky a využívá služeb spřízněných osob v rámci běžné obchodní činnosti podniku. V roce 2021 a 2020 činily nákupy 1 441 tis. Kč a 1 297 tis. Kč.

15. VÝZNAMNÉ POLOŽKY Z VÝKAZU ZISKU A ZTRÁTY

Služby zahrnují v roce 2021 a 2020 nájemné, poradenské, právní, účetní a IT služby.

Společnost obdržela dividendu od společnosti Chropyňská strojírna, a.s. ve výši 68 000 tis. Kč (viz bod 6).

Výnosové a nákladové úroky – ovládaná a ovládající osoba (viz bod 14).

Odměna statutárnímu auditorovi je zveřejněná v konsolidované účetní závěrce.

16. VÝZNAMNÉ UDÁLOSTI, KTERÉ NASTALY PO ROZVAHOVÉM DNI

K 1. 1. 2022 byly obnoveny zápůjčky se společnostmi ve skupině a doba splatnosti byla prodloužena minimálně o jeden rok.

Od 24. 2. 2022 probíhá vojenský konflikt na Ukrajině, který v době sestavení této účetní závěrky stále trvá. Společnost intenzivně vyhodnocuje potenciální dopady, včetně návazných sankcí, které jsou uvaleny na Ruskou federaci.

Vlivy války na Ukrajině na podnikání společností ve skupině jsou smíšené. Stejně jako celý evropský průmysl musí skupina čelit výpadkům v dodavatelském řetězci, cenové volatilitě, která se projevuje zejména v růstu nákladů na energie i materiály pro výrobu.

Skupina očekává, že bezprostřední dopady nebudou až tak významné, jelikož se společnosti snaží dopady co nejvíce zmírnit, např. zvýšením skladových zásob dotčených materiálů a jednáním s významnými zákazníky ohledně kompenzace dopadu prudce rostoucích cen, zejména kovů.




Chropyňská Group a.s.

Účetní závěrka k 31. prosinci 2021

Společnost dne 7. 3. 2022 založila 100% dceřinou společnost Chropynska US, LLC se sídlem v Columbusu, Ohio, USA. Předmětem činnosti bude podpora a rozvoj obchodu na teritoriu USA v oblasti realizace stavebně montážních projektů pro automobilový průmysl a Engineeringu.

Společnost dne 28. 4. 2022 založila 100% dceřinou společnost Chropynska Austria GmbH se sídlem v Linzi, Rakousko. Předmětem činnosti bude podpora a rozvoj obchodu v oblasti realizace stavebně montážních projektů pro automobilový průmysl a Engineeringu pro ostatní společnosti skupiny v rámci celé Evropy.

Společnost dne 6. 5. 2022 založila 100% dceřinou společnost Rezidence Magdalena s.r.o. v Olomouci. Předmětem činnosti bude developerský projekt výstavby residenčního bydlení na pozemcích v Olomouci.

Sestaveno dne:	Podpis statutárního orgánu účetní jednotky:	Osoba odpovědná za účetnictví (jméno, podpis):	Osoba odpovědná za účetní závěrku (jméno, podpis):
15. 6. 2022	 Ing. Roman Navrátil	 Ing. Roman Navrátil	 Ing. Roman Navrátil