



# 2022



## Výroční zpráva

**Chropyňská Group a.s.**

Chopinova 1500/2, Vínohrady, 120 00 Praha 2,  
Česká republika

---

**OBSAH**

<b>ZÁKLADNÍ ÚDAJE O SPOLEČNOSTI</b> .....	<b>2</b>
Obchodní jméno .....	2
Identifikační číslo .....	2
Sídlo.....	2
Datum vzniku .....	2
Základní kapitál společnosti .....	2
Předmět podnikání společnosti .....	2
<b>ÚDAJE O ORGÁNECH SPRÁVY, DOZORU A VEDENÍ SPOLEČNOSTI</b> .....	<b>2</b>
Organizační uspořádání .....	2
Činnost jednotlivých útvarů.....	2
Prezentace členů jednotlivých orgánů.....	3
Zpráva dle § 82 zákona o obchodních korporacích .....	3
<b>EKONOMICKÉ VÝSLEDKY</b> .....	<b>4</b>
Rozvaha k 31. 12. 2022 (ve zkráceném rozsahu).....	4
Hospodářský výsledek.....	5
<b>OBCHOD</b> .....	<b>5</b>
<b>INVESTICE DO DLOUHODOBÉHO HMOTNÉHO A NEHMOTNÉHO MAJETKU</b> .....	<b>5</b>
<b>TVORBA A OCHRANA ŽIVOTNÍHO PROSTŘEDÍ</b> .....	<b>5</b>
<b>PRACOVNÍCI, SOCIÁLNÍ ROZVOJ</b> .....	<b>5</b>
<b>AKTIVITY V OBLASTI VÝZKUMU A VÝVOJE</b> .....	<b>5</b>
<b>VÝHLED DO BUDOUCNOSTI</b> .....	<b>6</b>
<b>INFORMACE O NABYTÍ VLASTNÍCH AKCIÍ NEBO VLASTNÍCH PODÍLŮ</b> .....	<b>6</b>
<b>INFORMACE O EXISTENCI ORGANIZAČNÍCH SLOŽEK V ZAHRANIČÍ</b> .....	<b>6</b>
<b>INFORMACE POŽADOVANÉ PODLE JINÝCH NEŽ ÚČETNÍCH PRÁVNÍCH PŘEDPISŮ</b> .....	<b>6</b>
<b>UDÁLOSTI PO DATU ÚČETNÍ ZÁVĚRKY</b> .....	<b>6</b>
<b>PROHLÁŠENÍ PŘEDSTAVENSTVA</b> .....	<b>7</b>
<b>ZPRÁVA O VZTAZÍCH MEZI PROPOJENÝMI OSOBAMI</b> .....	<b>8</b>
<b>ZPRÁVA NEZÁVISLÉHO AUDITORA</b> .....	<b>19</b>
<b>PŘÍLOHA K ÚČETNÍ ZÁVĚRCE</b> .....	<b>23</b>

---

## ZÁKLADNÍ ÚDAJE O SPOLEČNOSTI

### OBCHODNÍ JMÉNO

Chropyňská Group a.s.

### IDENTIFIKAČNÍ ČÍSLO

043 29 031

### SÍDLO

Chopinova 1500/20, Vinohrady, 120 00 Praha 2, Česká republika

### DATUM VZNIKU

19. 8. 2015

### ZÁKLADNÍ KAPITÁL SPOLEČNOSTI

Základní kapitál společnosti k 31. 12. 2022 je 120 mil. Kč a představuje:

1 ks kmenové akcie na jméno v listinné podobě ve jmenovité hodnotě 39 708 000 Kč

1 ks kmenové akcie na jméno v listinné podobě ve jmenovité hodnotě 41 292 000 Kč

1 ks kmenové akcie na jméno v listinné podobě ve jmenovité hodnotě 39 000 000 Kč

### PŘEDMĚT PODNIKÁNÍ SPOLEČNOSTI

Hlavním předmětem činnosti společnosti je správa vlastního majetku.

---

## ÚDAJE O ORGÁNECH SPRÁVY, DOZORU A VEDENÍ SPOLEČNOSTI

### ORGANIZAČNÍ USPOŘÁDÁNÍ

Společnost nemá žádné organizační uspořádání.

### ČINNOST JEDNOTLIVÝCH ÚTVARŮ

#### Představenstvo

Je statutárním orgánem společnosti, navrhuje hlavní podnikatelské směry rozvoje společnosti, rozdělení zisku, zvýšení základního kapitálu společnosti, zodpovídá také za hospodaření s kapitálem společnosti.

V průběhu roku 2022 nebyly provedeny žádné změny v obsazení členů představenstva a.s.

---

**Dozorčí rada**

Vykonává právo kontroly hospodaření společnosti, přezkoumává roční závěrku a návrh na rozdělení zisku, předkládá zprávu o výsledku hospodaření valné hromadě.

**Ředitel a.s.**

Komplexně zodpovídá za chod a řízení společnosti, realizuje rozhodnutí představenstva a valné hromady a.s. a odpovídá za jejich plnění, realizuje podnikatelský záměr a.s.

**PREZENTACE ČLENŮ JEDNOTLIVÝCH ORGÁNŮ****PŘEDSTAVENSTVO**

předseda: Ing. Robert Kudela

členové: Ing. Roman Navrátil

členové: Dr. Stefan Wilden

**DOZORČÍ RADA**

členové: Ing. Robert Sulma

**MANAGEMENT**

ředitel a.s.: Ing. Robert Kudela

**ZPRÁVA DLE § 82 ZÁKONA O OBCHODNÍCH KORPORACÍCH**

Po přezkoumání zprávy o vztazích mezi ovládající a ovládanou osobou konstatuje dozorčí rada společnosti Chropyňská Group a.s. zastoupená panem Ing. Robertem Sulmou, že nebylo shledáno žádných nedostatků a nebyly zjištěny žádné nesprávnosti ovlivňující výsledky hospodaření.

**EKONOMICKÉ VÝSLEDKY**
**ROZVAHA K 31. 12. 2022 (VE ZKRÁCENÉM ROZSAHU)**
**Aktiva (v tis. Kč)**

<b>AKTIVA CELKEM</b>		<b>4 597 423</b>
<b>A.</b>	<b>Pohledávky za upsané vlastní jmění</b>	-
<b>B.</b>	<b>Stálá aktiva</b>	<b>3 561 720</b>
B. I.	Dlouhodobý nehmotný majetek	-
B. II.	Dlouhodobý hmotný majetek	1 164
B. III.	Dlouhodobý finanční majetek	3 560 556
<b>C.</b>	<b>Oběžná aktiva</b>	<b>1 034 690</b>
C. I.	Zásoby	-
C. II.	Pohledávky	996 574
C. II. 1.	Dlouhodobé pohledávky	483 201
C. II. 2.	Krátkodobé pohledávky	514 273
C. III.	Krátkodobý finanční majetek	-
C. IV.	Peněžní prostředky	38 116
<b>D.</b>	<b>Časové rozlišení</b>	<b>1 013</b>

**Pasiva (v tis. Kč)**

<b>PASIVA CELKEM</b>		<b>4 597 423</b>
<b>A.</b>	<b>Vlastní kapitál</b>	<b>3 505 746</b>
A. I.	Základní kapitál	120 000
A. II.	Ážio a kapitálové fondy	2 788 413
A. III.	Fondy ze zisku	-
A. IV.	Výsledek hospodaření minulých let (+/-)	569 237
A. V.	Výsledek hospodaření běžného účetního období (+/-)	38 096
<b>B. + C.</b>	<b>Cizí zdroje</b>	<b>1 091 359</b>
<b>B.</b>	<b>Rezervy</b>	<b>376</b>
<b>C.</b>	<b>Závazky</b>	<b>1 090 983</b>
C. I.	Dlouhodobé závazky	482 134
C. II.	Krátkodobé závazky	608 849
<b>D.</b>	<b>Časové rozlišení</b>	<b>318</b>

## HOSPODÁŘSKÝ VÝSLEDEK

V roce 2022 bylo dosaženo následujících hodnot výsledkových účtů:

<b>Celkové výnosy (provozní, finanční)</b>	91 666 tis. Kč
<b>Celkové náklady (provozní, finanční)</b>	50 195 tis. Kč
<b>Zisk před zdaněním</b>	41 471 tis. Kč
<b>Daň z příjmu</b>	3 375 tis. Kč
<b>Zisk po zdanění</b>	38 096 tis. Kč

## OBCHOD

Chropyňská Group a.s., jako holdingová společnost, neprovádí žádné výrobní aktivity. Její primární funkce je vlastnická a její poskytované činnosti jsou podpůrného typu, zejména v manažerské, obchodní a finanční oblasti. Chropyňská Group a.s. tak může poskytovat následující služby v rámci své organizační struktury:

- Finanční služby (zprostředkování půjček ve skupině, zajišťování bankovních úvěrů, záruk a dalších bankovních instrumentů).
- Manažerské služby - administrativní a správní služby (podpora v oblasti plánování a reportingu, rozpočtu, řízení investic, příprava účetních a daňových metodických předpisů, daňové poradenství, audit ve spolupráci s externí firmou pro dceřiné společnosti apod.).
- Sjednávání a činnost směřující k uzavření strategických obchodů s externími zákazníky (zprostředkovatelská činnost).

## INVESTICE DO DLOUHODOBÉHO HMTNÉHO A NEHMTNÉHO MAJETKU

V roce 2022 nebyl pořízen žádný dlouhodobý majetek.

## TVORBA A OCHRANA ŽIVOTNÍHO PROSTŘEDÍ

Charakter činnosti společnosti nemá žádný dopad na životní prostředí.

## PRACOVNÍCI, SOCIÁLNÍ ROZVOJ

Chropyňská Group a.s. má k 31. 12. 2022 6 zaměstnanců. V průběhu roku 2022 byl přijat jeden zaměstnanec a nebyl ukončen žádný pracovní poměr.

## AKTIVITY V OBLASTI VÝZKUMU A VÝVOJE

Společnost Chropyňská Group a.s. nevyvíjela v průběhu roku 2022 žádné aktivity v oblasti výzkumu a vývoje.

## VÝHLED DO BUDOUCNOSTI

V následujících letech předpokládáme prudký rozvoj automatizace i v těch oblastech průmyslu, kde se dosud nevyužívala. Naším současným zákazníkům v automotive budeme stále nablížku, ale musíme také usilovat o získání zakázek u nových nebo nově vznikajících společností. Našimi cílovými trhy budou nadále Evropa, Severní Amerika a Jihovýchodní Asie.

Z tohoto důvodu budeme nadále posilovat naše kapacity a znalosti v oblasti řízení projektů tak, abychom byli schopni co nejlépe reagovat na potřeby našich zákazníků. Využití nejnovějších technologií plánujeme také pro zefektivnění vnitřních procesů v rámci Chropyňské Group.

Prohlašujeme, že údaje uvedené v této výroční zprávě jsou úplné, průkazné a správné a žádné podstatné okolnosti, které by mohly ovlivnit přesné a správné posouzení společnosti Chropyňská Group a.s. nebyly vynechány.

## INFORMACE O NABYTÍ VLASTNÍCH AKCIÍ NEBO VLASTNÍCH PODÍLŮ

Společnost v roce 2022 nenabyla své vlastní akcie.

## INFORMACE O EXISTENCI ORGANIZAČNÍCH SLOŽEK V ZAHRANIČÍ

Společnost nemá organizační složku v zahraničí.

## INFORMACE POŽADOVANÉ PODLE JINÝCH NEŽ ÚČETNÍCH PRÁVNÍCH PŘEDPISŮ

Společnost Chropyňská Group a.s. nezveřejňuje žádné další informace podle jiných než účetních právních předpisů.

## UDÁLOSTI PO DATU ÚČETNÍ ZÁVĚRKY

K 1. 1. 2023 byly obnoveny zápůjčky se společnostmi ve skupině a doba splatnosti byla prodloužena minimálně o jeden rok.

Dne 31. 1. 2023 uzavřela společnost Chropyňská Group a.s. a společnost Chropynska US, LLC *Smlouvu o zápůjčce* v hodnotě 2 000 tis. USD. Termín splatnosti zápůjčky je do 31.12.2023.

Dne 21. 2. 2023, 1.3.2023 a 1.7.2023 uzavřela společnost Chropyňská Group a.s. a společnost Chropynska Deutschland GmbH *Smlouvu o zápůjčce* v hodnotě 6 000 tis. EUR, 7 000 tis. EUR a 5 000 tis. EUR. Termín splatnosti zápůjček je do 30.4.2024, 30.4.2024 a do 14.7.2024.

Dne 6. 6. 2023, 4.7.2023 uzavřela společnost Chropyňská Group a.s. a společnost Chropyňská strojírna, a.s. *Smlouvu o zápůjčce* v hodnotě 15 000 tis. EUR a 7 500 tis. EUR. Termín splatnosti zápůjček je do 30.12.2024 a 29.12.2023.

Dne 2. 5. 2023 uzavřela společnost Chropyňská Group a.s. a společnost Chropynska Polska, S.z.o.o. *Smlouvu o zápůjčce* v hodnotě 4 000 tis. EUR. Termín splatnosti zápůjčky je do 30.4.2024.

---

Dne 16. ledna 2023 byl proveden vklad koupě nové společnosti ASPER ENVI, s.r.o. se sídlem v Olomouci.

V březnu jsme posílili výrobní i inženýrské kapacity v rámci skupiny Chropynska, když Chropynska India odkoupila aktiva firmy TMS India a převzali 180 jejich zaměstnanců do svých řad.


Společnost dne 27. 4. 2023 založila 100% dceřinou společností Chropynska Polska Sp. z o.o. se sídlem v Polsku. Předmětem činnosti bude realizace stavebně montážních projektů pro automobilový průmysl a Engineeringu.

---

## PROHLÁŠENÍ PŘEDSTAVENSTVA

Prohlašujeme, že údaje uvedené v této výroční zprávě jsou úplné, průkazné a správné a žádné podstatné okolnosti, které by mohly ovlivnit přesné a správné posouzení společnosti Chropynská Group a.s. nebyly vynechány.

V Praze 5. října 2023



Ing. Roman Navrátil  
člen představenstva

---

ZPRÁVA O VZTAZÍCH MEZI PROPOJENÝMI OSOBAMI

# Zpráva o vztazích mezi propojenými osobami společnosti Chropyňská Group a.s. pro účetní období končící 31. prosincem 2022

Představenstvo společnosti Chropyňská Group a.s. se sídlem Chopinova 1500/20, Praha 2 120 00, Česká republika, identifikační číslo 043 29 031, zapsané v obchodním rejstříku pod sp. zn. B 20885 (Městský soud v Praze) jako společnosti ovládající, vypracovalo podle § 82 zákona o obchodních korporacích (dále jen „ZOK“) následující zprávu o vztazích mezi společností Chropyňská Group a.s. a mezi osobami ovládanými (dále též jen „propojené osoby“) za uplynulé účetní období od 1. 1. 2022 do 31. 12. 2022 (dále jen „rozhodné období“).

## 1. Osoby propojené se společností Chropyňská Group a.s.

### 1.1. Osoby ovládající společnost Chropyňská Group a.s.

Společnost Chropyňská Group a.s. není ovládána přímo ani nepřímo žádnou obchodní společností.

Osoby podílející se 20 a více procenty na základním kapitálu:

Ing. Robert Kudela	34,41 %
Ing. František Kudela	33,09 %
Ing. Robert Sulma	32,50 %

### 1.2. Osoby ovládané společností Chropyňská Group a.s.

Struktura vztahů mezi propojenými osobami je vícestupňová a sestupně se odvíjí od ovládajících (fyzických) osob, které ovládají v seskupení ovládaných osob (obchodních korporací) přímo společnost Chropyňská Group a.s., která ovládá další korporace.

Společnost Chropyňská Group a.s. je řídicí osobou a základní struktura je vertikálně třístupňová, tvořená společností Chropyňská Group a.s. jako společností mateřskou a jejími dceřinými a vnukovskými společnostmi.

Struktura vztahů je znázorněna v následujícím schématu.



Jakožto řídící osoba ovládá společnost Chropyňská Group a.s. ostatní ovládané společnosti nejen rozhodováním v postavení jediného akcionáře při výkonu působnosti valné hromady dané společností, ale i pokyny ve smyslu § 81 ZOK při uplatňování jednotného řízení holdingu. Forma těchto pokynů se přizpůsobuje účelu.

Společnost Chropyňská Group a.s. vystupuje jako osoba ovládající v následujících společnostech:

Název společnosti	Chropyňská strojírna, a.s.	GHP Engineering s.r.o.	CH Property s.r.o.
Sídlo společnosti	Komenského 75 768 11 Chropyně	Dukelská 526 742 42 Šenov u Nového Jičína	tř. Kosmonautů 1150/6b 779 00 Olomouc
IČ:	181 89 679	286 29 876	082 74 886
Podíl:	100 %	100 %	100 %

Název společnosti	Slavia Production Systems a.s.	RAMIRA SA	Chropynska strojirna OOO
Sídlo společnosti	Důbravy, Areál PPS 48 962 12 Detva, Slovakia	Str. Vasile Lucaciu, nr. 160 430402 Baia Mare, Romania	Ul. Lavochkina 34/148 125581 Moskva, Ruská federace
IČ:	467 72 219	2206261	5167746461768
Podíl:	100 %	98 %	100 %

Název společnosti	Chropynska Deutschland GmbH	Chropynska India Private Limited	Chropynska UK Limited
Sídlo společnosti	Lübener Straße 24, 904 71 Nürnberg, Deutschland	4th Floor, Block 1, Capital Square, MIDC Phase-IV, Chanak Industrial Area, Talwade-Chakan Road, Nighoje, Pune, Maharashtra 410501, India	Unit 70 Shrivenham Hundred Business Park, Majors Road, Watchfield, Swindon Wiltshire SN6 8TY, England
IČ:	HRB 31953	U34300PN2019FTC184614	13459365
Podíl:	100 %	98 %	100 %

## Zpráva o vztazích mezi propojenými osobami k 31. prosinci 2022

<b>Název společnosti</b>	Chropynska Austria GmbH	Rezidence Magdalena s.r.o.	Chropynska US, LLC
<b>Sídlo společnosti</b>	Lunzerstrasse 64 4030 Linz, Austria	Tř. Kosmonautů 1150/6b 779 00 Olomouc	U950 Goodale Blvd, Columbus Ohio 43212 United States of America
<b>IČ:</b>	FN581334d	171 17 909	4824103
<b>Podíl:</b>	100 %	100 %	100 %

Společnost Chropyňská Group a.s. vystupuje jako osoba s podstatným vlivem v následujících společnostech:

<b>Název společnosti</b>	BenThor automation s.r.o.
<b>Sídlo společnosti</b>	Konviktská 291/24, Staré Město, 110 00 Praha
<b>IČ:</b>	036 76 234
<b>Podíl:</b>	40 %

Společnost BenThor automation s.r.o. vystupuje jako osoba ovládající a osoba s podstatným vlivem v těchto společnostech:

<b>Název společnosti</b>	BenThor automation GmbH	Longseeker s.r.o.
<b>Sídlo společnosti</b>	Josephsplatz 8, 904 03 Nürnberg, Německo	Všetatská 307, Chrást, 277 15 Tišice
<b>IČ:</b>	HRB 37410	267 02 835
<b>Podíl:</b>	100 %	35 %

Společnost Chropyňská Group a.s. vystupuje jako osoba ovládající v ostatních společnostech, a to prostřednictvím jí ovládané osoby Chropyňská strojírna, a.s. a to v následujících společnostech:

<b>Název společnosti</b>	Chropyňská Production Solutions CZ s.r.o.	Shanghai Chropynska Automation Technologies Co., Ltd
<b>Sídlo společnosti</b>	Tř. Václava Klementa 1459 293 01 Mladá Boleslav	Building 11, No 1168 Luoning Road, Baoshan Industrial Park, Shanghai 200949
<b>IČ:</b>	264 23 090	
<b>Podíl:</b>	100 %	50 %

## 2. Transakce a smlouvy uzavřené mezi propojenými osobami

### 2.1. Transakce a smlouvy uzavřené mezi společnostmi Chropyňská Group a.s. a společností Chropyňská strojírna, a.s.

a)

K datu 1. 3. 2016 uzavřela společnost Chropyňská Group a.s. a Chropyňská strojírna, a.s. [Smlouvu o poskytování manažerských služeb](#).

Během roku 2022 proběhla plnění z titulu uvedené smlouvy ze strany Chropyňská Group a.s., kdy tato poskytnutá plnění činila 26 645 tis. Kč.

Během roku 2022 proběhla rovněž plnění z titulu poskytnutých služeb ze strany společnosti Chropyňská strojírna, a.s., kdy tato poskytnutá plnění dosáhla výše 1 307 tis. Kč.

b)

K datu 5. 4. 2017 uzavřela společnost Chropyňská Group a.s. a Chropyňská strojírna, a.s. [Smlouvu o poskytování reálného dvousměrného cash poolingů](#). Limit poskytování finančních prostředků pro společnost Chropyňská strojírna, a.s. je stanoven ve výši 4 milionů EUR.

K 31. 12. 2022 měla společnost Chropyňská Group a.s. závazek z titulu cash poolingů vůči společnosti Chropyňská strojírna, a.s. ve výši 329 879 tis. Kč.

Nákladové úroky z titulu poskytování cash poolingů v roce 2022 dosáhly výše 277 tis. Kč a výnosové úroky činily 21 tis. Kč.

Během roku 2022 proběhla rovněž plnění z titulu dílčích objednávek služeb ze strany Chropyňská strojírna, a.s., kdy tato poskytnutá plnění činila 41 tis. Kč a ze strany společnosti Chropyňská Group a.s. pak dosáhla poskytnutá plnění výše 444 tis. Kč.

c)

Společnost Chropyňská strojírna, a.s. zprostředkovala jménem Chropyňské Group a.s. devizový obchod s bankami na USD měnu z důvodu zajištění projektu Honda 2GX.

### 2.2. Smlouvy uzavřené mezi společnostmi Chropyňská Group a.s. a společností Slavia Production Systems a.s.

a)

K datu 2. 1. 2017 uzavřela společnost Chropyňská Group a.s. a Slavia Production Systems a.s. [Smlouvu o poskytování manažerských služeb](#).

Chropyňská Group a.s.

Zpráva o vztazích mezi propojenými osobami k 31. prosinci 2022

Během roku 2022 proběhla plnění z titulu uvedené smlouvy ze strany Chropyňská Group a.s., kdy tato poskytnutá plnění činila 1 943 tis. Kč.

b)

K datu 5. 4. 2017 uzavřela společnost Chropyňská Group a.s. a Slavia Production Systems a.s. *Smlouvu o poskytování reálného dvousměrného cash poolingů*. Limit poskytování finančních prostředků pro společnost Slavia Production Systems a.s. je stanoven ve výši 2 miliony EUR.

K 31. 12. 2022 měla společnost Chropyňská Group a.s. pohledávku z titulu cash poolingů vůči společnosti Slavia Production Systems a.s. ve výši 24 480 tis. Kč.

Výnosové úroky z titulu poskytování cash poolingů v roce 2022 dosáhly výše 304 tis. Kč.

### 2.3. Smlouvy uzavřené mezi společnostmi Chropyňská Group a.s. a společnostmi RAMIRA SA

a)

K datu 2. 1. 2017 uzavřela společnost Chropyňská Group a.s. a RAMIRA SA *Smlouvu o poskytování manažerských služeb*.

Během roku 2022 proběhla plnění z titulu uvedené smlouvy ze strany Chropyňská Group a.s., kdy tato poskytnutá plnění činila 2 307 tis. Kč.

b)

Dne 1. 1. 2022 a 10. 5. 2022 uzavřela společnost Chropyňská Group a.s. a společnost RAMIRA SA *Smlouvu o zápůjčce* v hodnotě 2 100 tis. EUR a 5 000 tis. EUR Termín splatnosti zápůjček je smluvně stanoven na 31. 12. 2022 a 31. 3. 2023.

Úroky z těchto zápůjček v roce 2022 dosáhly výše 1 784 tis. Kč. Zůstatek zápůjček k 31. 12. 2022 byl 130 221 tis. Kč (5 400 tis. EUR).

c)

K datu 28. 4. 2017 uzavřela společnost Chropyňská Group a.s. a RAMIRA SA *Smlouvu o poskytování reálného dvousměrného cash poolingů*. Limit poskytování finančních prostředků pro společnost RAMIRA SA je stanoven ve výši 3 miliony EUR.

K 31. 12. 2022 měla společnost Chropyňská Group a.s. pohledávku z titulu cash poolingů vůči společnosti RAMIRA SA ve výši 72 160 tis. Kč.

Výnosové úroky z titulu poskytování cash poolingů v roce 2022 dosáhly výše 1 313 tis. Kč.

Chropyňská Group a.s.

Zpráva o vztazích mezi propojenými osobami k 31. prosinci 2022

d)

K datu 20. 12. 2019 s datem účinnosti od 1. 1. 2020 na dobu neurčitou uzavřela společnost Chropyňská Group a.s. a RAMIRA SA [Smlouvu o nájmu](#).

Během roku 2022 proběhla plnění z titulu uvedené smlouvy ze strany RAMIRA SA, kdy tato poskytnutá plnění činila 340 tis. Kč.

2.4. Smlouvy uzavřené mezi společnostmi Chropyňská Group a.s. a společností GHP Engineering s.r.o.

a)

K datu 2. 1. 2017 uzavřela společnost Chropyňská Group a.s. a GHP Engineering s.r.o. [Smlouvu o poskytování manažerských služeb](#).

Během roku 2022 proběhla plnění z titulu uvedené smlouvy ze strany Chropyňská Group a.s., kdy tato poskytnutá plnění činila 88 tis. Kč.

b)

Dne 1. 1. 2022 uzavřela společnost Chropyňská Group a.s. a společnost GHP Engineering s.r.o. [Smlouvu o zápůjčce](#) v hodnotě 91 tis. EUR. Termín splatnosti zápůjčky je smluvně stanoven na 31. 12. 2022.

Úrok z této zápůjčky v roce 2022 dosáhl výše 56 tis. Kč. Zůstatek zápůjčky k 31. 12. 2022 byl 2 192 tis. Kč.

2.5. Smlouvy uzavřené mezi společnostmi Chropyňská Group a.s. a společností Chropyňská Deutschland GmbH

a)

K datu 1. 3. 2016 uzavřela společnost Chropyňská Group a.s. a Chropynska Deutschland GmbH [Smlouvu o poskytování manažerských služeb](#).

Během roku 2022 proběhla plnění z titulu uvedené smlouvy ze strany Chropyňská Group a.s., kdy tato poskytnutá plnění činila 2 350 tis. Kč.

b)

Dne 24. 5. 2022, 27.10.2022 a 23.11.2022 uzavřela společnost Chropyňská Group a.s. a společnost Chropynska Deutschland GmbH [Smlouvy o zápůjčce](#) v hodnotě 17 500 tis. EUR, 2 500 tis. EUR

Chropyňská Group a.s.

Zpráva o vztazích mezi propojenými osobami k 31. prosinci 2022

a 7 000 tis. EUR. Termín splatnosti zápůjček byl smluvně stanoven na 30. 4. 2024, 30.4.2024 a 30.9.2023.

Úroky z těchto zápůjček v roce 2022 dosáhly výše 5 328 tis. Kč. Zůstatek zápůjček k 31. 12. 2022 byl 602 875 tis. Kč (25 000 tis. EUR).

Během roku 2022 také proběhla plnění z titulu poskytnutých služeb ze strany Chropyňská Group a.s., kdy tato poskytnutá plnění dosáhla výše 718 tis. Kč.

#### 2.6. Smlouvy uzavřené mezi společností Chropyňská Group a.s. a společností CH Property s.r.o.

Dne 1. 1. 2022 uzavřela společnost Chropyňská Group a.s. a společnost CH Property s.r.o. [Smlouvu o zápůjčce](#) v hodnotě 25 000 tis. Kč. Termín splatnosti zápůjčky je smluvně stanoven na 31. 12. 2022.

Úroky z této zápůjčky v roce 2022 dosáhly výše 375 tis. Kč. Zůstatek zápůjčky k 31. 12. 2022 byl 25 000 tis. Kč.

#### 2.7. Smlouvy uzavřené mezi společností Chropyňská Group a.s. a společností Chropynska UK Limited

Dne 2. 8. 2021 uzavřela společnost Chropyňská Group a.s. a společnost Chropynska UK Limited [Smlouvu o zápůjčce](#) v hodnotě 500 tis. GBP. Termín splatnosti zápůjčky je smluvně stanoven na 31. 12. 2023.

Úroky z této zápůjčky v roce 2022 dosáhly výše 182 tis. Kč. Zůstatek zápůjčky k 31. 12. 2022 byl 11 665 tis. Kč (429 tis. GBP).

Během roku 2022 také proběhla plnění z titulu poskytnutých služeb ze strany Chropynska UK Limited, kdy tato poskytnutá plnění dosáhla výše 206 tis. Kč.

#### 2.8. Smlouvy uzavřené mezi společností Chropyňská Group a.s. a společností Chropyňská Production Solutions CZ s.r.o.

Dne 9. 8. 2022 uzavřela společnost Chropyňská Group a.s. a společnost Chropyňská Production Solutions CZ s.r.o. [Smlouvu o zápůjčce](#) v hodnotě 10 700 tis. EUR. Termín splatnosti zápůjčky je smluvně stanoven na 31. 12. 2023.

Úroky z této zápůjčky v roce 2022 dosáhly výše 506 tis. Kč. Zůstatek zápůjčky k 31. 12. 2022 byl 96 460 tis. Kč (4 000 tis. EUR).

Během roku 2022 také proběhla plnění z titulu poskytnutých služeb ze strany Chropyňská Group a.s., kdy tato poskytnutá plnění dosáhla výše 16 tis. Kč.

Chropyňská Group a.s.

Zpráva o vztazích mezi propojenými osobami k 31. prosinci 2022

#### 2.9. Smlouvy uzavřené mezi společnostmi Chropyňská Group a.s. a společností Chropynska US, LLC.

Dne 29. 4. 2022 uzavřela společnost Chropyňská Group a.s. a společnost Chropynska US, LLC [Smlouvu o zápůjčce](#) v hodnotě 500 tis. USD. Termín splatnosti zápůjčky je smluvně stanoven na 31. 12. 2023.

Úroky z této zápůjčky v roce 2022 dosáhly výše 104 tis. Kč. Zápůjčka byla k 31. 12. 2022 uhrazena.

#### 2.10. Smlouvy uzavřené mezi společnostmi Chropyňská Group a.s. a společností BenThor Automation s.r.o.

K datu 30. 6. 2021 uzavřela společnost Chropyňská Group a.s. a BenThor automation s.r.o. [Smlouvu o poskytování reálného dvousměrného cash poolingů](#). Limit poskytování finančních prostředků pro společnost BenThor automation s.r.o. je stanoven ve výši 1 milionu EUR.

K 31. 12. 2022 měla společnost Chropyňská Group a.s. pohledávku z titulu cash poolingů vůči společnosti BenThor automation s.r.o. ve výši 6 542 tis. Kč.

Výnosové úroky z titulu poskytování cash poolingů v roce 2022 dosáhly výše 121 tis. Kč a nákladové úroky dosáhly výše 1 tis. Kč.

### 3. Poskytnutá plnění mezi propojenými osobami uskutečněná v účetním období

Plnění v níže uvedených tabulkách zahrnuje veškerá plnění uskutečněná v účetním období od 1. 1. 2022 do 31. 12. 2022 včetně plnění uskutečněných na základě smluv uvedených v bodě 2. Veškerá plnění jsou poskytována v obvyklých cenách.

#### 3.1. Poskytnutá plnění ovládaným osobám společností Chropyňská Group a.s. (v tis. Kč)

Poskytnutá plnění	Chropyňská strojírna, a.s.	Chropynska Deutschland GmbH	GHP Engineering s.r.o.
Prodej služeb	27 089	3 068	88
Přijaté úroky zápůjčky	-	5 328	56
Přijaté úroky (cash-pooling)	21	-	-
<b>CELKEM</b>	<b>27 110</b>	<b>8 396</b>	<b>144</b>

Poskytnutá plnění	Slavia Production Systems a.s.	RAMIRA SA	Chropynska Production Solutions s.r.o.
Prodej služeb	1 943	2 307	16
Přijaté úroky zápůjčky	-	1 784	506
Přijaté úroky (cash-pooling)	304	1 313	-
<b>CELKEM</b>	<b>2 247</b>	<b>5 404</b>	<b>522</b>

Poskytnutá plnění	CH Property s.r.o.	Chropynska UK Limited	BenThor automation s.r.o.
Prodej služeb	-	-	-
Přijaté úroky zápůjčky	375	182	-
Přijaté úroky (cash-pooling)	-	-	121
<b>CELKEM</b>	<b>375</b>	<b>182</b>	<b>121</b>

Poskytnutá plnění	Chropynska US, LLC
Prodej služeb	-
Přijaté úroky zápůjčky	104
Přijaté úroky (cash-pooling)	-
<b>CELKEM</b>	<b>104</b>

## 3.2. Plnění přijatá společnostmi Chropyňská Group a.s. od ovládaných osob (v tis. Kč)

Přijatá plnění	Chropyňská strojírna, a.s.	RAMIRA SA	Chropynska UK Limited
Koupě služeb	1 307	340	206
Poskytnuté úroky ze zápůjčky	41	-	-
Poskytnuté úroky (cash-pooling)	277	-	-
<b>CELKEM</b>	<b>1 625</b>	<b>340</b>	<b>206</b>

Přijatá plnění	BenThor automation s.r.o.
Koupě služeb	-
Poskytnuté úroky ze zápůjčky	-
Poskytnuté úroky (cash-pooling)	1
<b>CELKEM</b>	<b>1</b>

## 4. Přijatá nebo uskutečněná opatření společnosti Chropyňská Group a.s. v zájmu nebo na popud ovládaných osob

Společnost Chropyňská Group a.s. v účetním období 2022 učinila právní úkon v zájmu ovládaných osob a to, že pro banku B.R.D. Groupe Societe Generale SA/Business Center North West/ Baia Mare vystavila „Letter of Comfort“ k úvěrům, které byly poskytnuty společnosti RAMIRA SA.

Tímto dopisem Chropyňská Group a.s., prohlašuje, že jako mateřská společnost se bude starat o likviditu propojené osoby, podporovat a vytvářet podmínky pro její zdravý rozvoj i v roce 2023.

## 5. Jiné právní úkony učiněné nebo přijaté společnostmi Chropyňská Group a.s. v zájmu nebo na popud ovládaných osob v účetním období

Společnost Chropyňská Group a.s. v účetním období 2022 neučinila žádné právní úkony v zájmu nebo na popud ovládaných osob, týkající se majetku, který přesahuje 10 % vlastního kapitálu.

## 6. Posouzení újmy a jejího vyrovnání

V rámci vztahů, které jsou předmětem této zprávy, nevznikla společnostmi Chropyňská Group a.s. v rozhodném období žádná újma. Nepřichází tak v úvahu posuzování vyrovnání újmy podle § 71 a 72 ZOK.

## 7. Zhodnocení výhod, nevýhod a rizik

Výsledkem zhodnocení výhod a nevýhod plynoucích společnosti Chropyňská Group a.s. ze vztahů, které jsou předmětem této zprávy, zejména vzhledem ke skutečnosti, že z nich nevznikla společnosti újma, je zjištění, že převládají výhody a z těchto vztahů neplynou rizika.

## 8. Závěrečné prohlášení představenstva společnosti Chropyňská Group a.s.

Prohlašujeme, že jsme do zprávy o vztazích mezi propojenými osobami společnosti Chropyňská Group a.s. pro účetní období od 1. 1. 2022 do 31. 12. 2022 uvedli veškeré, v tomto účetním období uzavřené či uskutečněné a nám k datu podpisu této zprávy známé:

- smlouvy mezi propojenými osobami,
- plnění a proti plnění poskytnuté ovládaným osobám,
- jiné právní úkony učiněné v zájmu těchto osob,
- veškerá opatření přijatá nebo uskutečněná v zájmu nebo na popud těchto osob.

Prohlašujeme, že si nejsme vědomi skutečnosti, že by z výše uvedených smluv nebo opatření vznikla společnosti Chropyňská Group a.s. majetková újma.

V Praze dne 30. 3. 2023



Ing. Roman Navrátil  
člen představenstva a.s.

---

ZPRÁVA NEZÁVISLÉHO AUDITORA

## ZPRÁVA NEZÁVISLÉHO AUDITORA

Akcionářům společnosti Chropyňská Group a.s.:

### *Výrok auditora*

Provedli jsme audit přiložené účetní závěrky společnosti Chropyňská Group a.s. („Společnost“) sestavené na základě českých účetních předpisů, která se skládá z rozvahy k 31. prosinci 2022, výkazu zisku a ztráty, přehledu o změnách vlastního kapitálu a přehledu o peněžních tocích za rok končící 31. prosince 2022, a přílohy této účetní závěrky, která obsahuje popis použitých podstatných účetních metod a další vysvětlující informace. Údaje o Společnosti jsou uvedeny v bodě 1 přílohy této účetní závěrky.

Podle našeho názoru přiložená účetní závěrka podává věrný a poctivý obraz aktiv a pasiv Společnosti k 31. prosinci 2022 a nákladů a výnosů a výsledku jejího hospodaření a peněžních toků za rok končící 31. prosince 2022 v souladu s českými účetními předpisy.

### *Základ pro výrok*

Audit jsme provedli v souladu se zákonem o auditorech a standardy Komory auditorů České republiky pro audit, kterými jsou mezinárodní standardy pro audit (ISA) případně doplněné a upravené souvisejícími aplikačními doložkami. Naše odpovědnost stanovená těmito předpisy je podrobněji popsána v oddílu Odpovědnost auditora za audit účetní závěrky. V souladu se zákonem o auditorech a Etickým kodexem přijatým Komorou auditorů České republiky jsme na Společnosti nezávislí a splnili jsme i další etické povinnosti vyplývající z uvedených předpisů. Domníváme se, že důkazní informace, které jsme shromáždili, poskytují dostatečný a vhodný základ pro vyjádření našeho výroku.

### *Zdůraznění skutečnosti*

Upozorňujeme na skutečnost uvedenou v bodě 4c přílohy, popisující výsledky testu znehodnocení dlouhodobého finančního majetku. Pro dceřiné společnosti, u kterých byl zjištěn indikátor znehodnocení, Společnost připravila kalkulaci znehodnocení založenou na posouzení budoucích výsledků a plánů těchto dceřiných společností. Připravený model je vysoce citlivý na změny klíčových předpokladů použitých Společností (jak je blíže uvedeno v bodě 4c). V případě, že Společnost nebude schopna naplnit očekávání, hodnota finančních investic bude výrazně ovlivněna. Náš výrok není v souvislosti s touto záležitostí modifikován

### *Ostatní informace*

Ostatními informacemi jsou v souladu s § 2 písm. b) zákona o auditorech informace uvedené ve výroční zprávě mimo účetní závěrku a naši zprávu auditora. Za ostatní informace odpovídá představenstvo Společnosti.

Náš výrok k účetní závěrce se k ostatním informacím nevztahuje. Přesto je však součástí našich povinností souvisejících s auditem účetní závěrky seznámení se s ostatními informacemi a posouzení, zda ostatní informace nejsou ve významném (materiálním) nesouladu s účetní závěrkou či našimi znalostmi o účetní jednotce získanými během auditu účetní závěrky nebo zda se jinak tyto informace nejeví jako významně (materiálně) nesprávné. Také posuzujeme, zda ostatní informace byly ve všech významných (materiálních) ohledech vypracovány v souladu s příslušnými právními předpisy. Tímto posouzením se rozumí, zda ostatní informace splňují požadavky právních předpisů na formální náležitosti a postup vypracování ostatních informací v kontextu významnosti (materiality), tj. zda případné nedodržení uvedených požadavků by bylo způsobilé ovlivnit úsudek činěný na základě ostatních informací.

Na základě provedených postupů, do míry, již dokážeme posoudit, uvádíme, že:

- ostatní informace, které popisují skutečnosti, jež jsou též předmětem zobrazení v účetní závěrce, jsou ve všech významných (materiálních) ohledech v souladu s účetní závěrkou a
- ostatní informace byly vypracovány v souladu s právními předpisy.

Dále jsme povinni uvést, zda na základě poznatků a povědomí o Společnosti, k nimž jsme dospěli při provádění auditu, ostatní informace neobsahují významné (materiální) věcné nesprávnosti. V rámci uvedených postupů jsme v obdržení ostatních informacích žádné významné (materiální) věcné nesprávnosti nezjistili.

#### *Odpovědnost představenstva a dozorčí rady Společnosti za účetní závěrku*

Představenstvo Společnosti odpovídá za sestavení účetní závěrky podávající věrný a poctivý obraz v souladu s českými účetními předpisy, a za takový vnitřní kontrolní systém, který považuje za nezbytný pro sestavení účetní závěrky tak, aby neobsahovala významné (materiální) nesprávnosti způsobené podvodem nebo chybou.

Při sestavování účetní závěrky je představenstvo Společnosti povinno posoudit, zda je Společnost schopna nepřetržitě trvat, a pokud je to relevantní, popsat v příloze účetní závěrky záležitosti týkající se jejího nepřetržitého trvání a použití předpokladu nepřetržitého trvání při sestavení účetní závěrky, s výjimkou případů, kdy představenstvo plánuje zrušení Společnosti nebo ukončení její činnosti, resp. kdy nemá jinou reálnou možnost než tak učinit.

Za dohled nad procesem účetního výkaznictví ve Společnosti odpovídá dozorčí rada.

#### *Odpovědnost auditora za audit účetní závěrky*

Naším cílem je získat přiměřenou jistotu, že účetní závěrka jako celek neobsahuje významnou (materiální) nesprávnost způsobenou podvodem nebo chybou a vydat zprávu auditora obsahující náš výrok. Přiměřená míra jistoty je velká míra jistoty, nicméně není zárukou, že audit provedený v souladu s výše uvedenými předpisy ve všech případech v účetní závěrce odhalí případnou existující významnou (materiální) nesprávnost. Nesprávnosti mohou vznikat v důsledku podvodů nebo chyb a považují se za významné (materiální), pokud lze reálně předpokládat, že by jednotlivě nebo v souhrnu mohly ovlivnit ekonomická rozhodnutí, která uživatelé účetní závěrky na jejím základě přijmou.

Při provádění auditu v souladu s výše uvedenými předpisy je naší povinností uplatňovat během celého auditu odborný úsudek a zachovávat profesní skepticismus. Dále je naší povinností:

- Identifikovat a vyhodnotit rizika významné (materiální) nesprávnosti účetní závěrky způsobené podvodem nebo chybou, navrhnout a provést auditorské postupy reagující na tato rizika a získat dostatečné a vhodné důkazní informace, abychom na jejich základě mohli vyjádřit výrok. Riziko, že neodhalíme významnou (materiální) nesprávnost, k níž došlo v důsledku podvodu, je větší než riziko neodhalení významné (materiální) nesprávnosti způsobené chybou, protože součástí podvodu mohou být tajné dohody, falšování, úmyslná opomenutí, nepravdivá prohlášení nebo obcházení vnitřních kontrol.
- Seznámit se s vnitřním kontrolním systémem Společnosti relevantním pro audit v takovém rozsahu, abychom mohli navrhnout auditorské postupy vhodné s ohledem na dané okolnosti, nikoli abychom mohli vyjádřit názor na účinnost jejího vnitřního kontrolního systému.
- Posoudit vhodnost použitých účetních pravidel, přiměřenost provedených účetních odhadů a informace, které v této souvislosti představenstvo Společnosti uvedlo v příloze účetní závěrky.

- Posoudit vhodnost použití předpokladu nepřetržitého trvání při sestavení účetní závěrky představenstvem, a zda s ohledem na shromážděné důkazní informace existuje významná (materiální) nejistota vyplývající z událostí nebo podmínek, které mohou významně zpochybnit schopnost Společnosti nepřetržitě trvat. Jestliže dojdeme k závěru, že taková významná (materiální) nejistota existuje, je naší povinností upozornit v naší zprávě na informace uvedené v této souvislosti v příloze účetní závěrky, a pokud tyto informace nejsou dostatečné, vyjádřit modifikovaný výrok. Naše závěry týkající se schopnosti Společnosti nepřetržitě trvat vycházejí z důkazních informací, které jsme získali do data naší zprávy. Nicméně budoucí události nebo podmínky mohou vést k tomu, že Společnost ztratí schopnost nepřetržitě trvat.
- Vyhodnotit celkovou prezentaci, členění a obsah účetní závěrky, včetně přílohy, a dále to, zda účetní závěrka zobrazuje podkladové transakce a události způsobem, který vede k věrnému zobrazení.

Naší povinností je informovat dozorcí radu mimo jiné o plánovaném rozsahu a načasování auditu a o významných zjištěních, která jsme v jeho průběhu učinili, včetně zjištěných významných nedostatků ve vnitřním kontrolním systému.

Ernst & Young Audit, s.r.o.  
evidenční č. 401



Radek Pav, statutární auditor  
evidenční č. 2042



Petra Příbylová  
Partner, na základě plné moci

5. října 2023  
Praha, Česká republika

---

**PŘÍLOHA K ÚČETNÍ ZÁVĚRCE**

## ROZVAHA

		Běžné účetní období			Minulé
		Brutto	Korekce	Netto	úč. období 2021
					Netto
	<b>AKTIVA CELKEM</b>	<b>4 597 977</b>	<b>-554</b>	<b>4 597 423</b>	<b>3 797 706</b>
<b>A.</b>	<b>POHLEDÁVKY ZA UPSANÝ ZÁKLADNÍ KAPITÁL</b>				
<b>B.</b>	<b>STÁLÁ AKTIVA</b>	<b>3 562 274</b>	<b>-554</b>	<b>3 561 720</b>	<b>3 544 662</b>
<b>B. I.</b>	<b>Dlouhodobý nehmotný majetek</b>	<b>62</b>	<b>-62</b>	<b>0</b>	<b>6</b>
<b>B. I. 1.</b>	<b>Nehmotné výsledky vývoje</b>				
<b>2.</b>	<b>Ocenitelná práva</b>	<b>62</b>	<b>-62</b>	<b>0</b>	<b>6</b>
<b>1.</b>	<b>Software</b>	<b>62</b>	<b>-62</b>	<b>0</b>	<b>6</b>
<b>2.</b>	<b>Ostatní ocenitelná práva</b>				
<b>3.</b>	<b>Goodwill</b>				
<b>4.</b>	<b>Ostatní dlouhodobý nehmotný majetek</b>				
<b>5.</b>	<b>Poskytnuté zálohy na dlouhodobý nehmotný majetek a nedokončený dlouhodobý nehmotný majetek</b>	<b>0</b>	<b>0</b>	<b>0</b>	<b>0</b>
<b>1.</b>	<b>Poskytnuté zálohy na dlouhodobý nehmotný majetek</b>				
<b>2.</b>	<b>Nedokončený dlouhodobý nehmotný majetek</b>				
<b>B. II.</b>	<b>Dlouhodobý hmotný majetek</b>	<b>1 656</b>	<b>-492</b>	<b>1 164</b>	<b>1 495</b>
<b>B. II. 1.</b>	<b>Pozemky a stavby</b>	<b>0</b>	<b>0</b>	<b>0</b>	<b>0</b>
<b>1.</b>	<b>Pozemky</b>				
<b>2.</b>	<b>Stavby</b>				
<b>2.</b>	<b>Hmotné movité věci a jejich soubory</b>	<b>1 656</b>	<b>-492</b>	<b>1 164</b>	<b>1 495</b>
<b>3.</b>	<b>Oceňovací rozdíl k nabytému majetku</b>				
<b>4.</b>	<b>Ostatní dlouhodobý hmotný majetek</b>	<b>0</b>	<b>0</b>	<b>0</b>	<b>0</b>
<b>1.</b>	<b>Pěstební celky trvalých porostů</b>				
<b>2.</b>	<b>Dospělá zvířata a jejich skupiny</b>				
<b>3.</b>	<b>Jiný dlouhodobý hmotný majetek</b>				
<b>5.</b>	<b>Poskytnuté zálohy na dlouhodobý hmotný majetek a nedokončený dlouhodobý hmotný majetek</b>	<b>0</b>	<b>0</b>	<b>0</b>	<b>0</b>
<b>1.</b>	<b>Poskytnuté zálohy na dlouhodobý hmotný majetek</b>				
<b>2.</b>	<b>Nedokončený dlouhodobý hmotný majetek</b>				
<b>B. III.</b>	<b>Dlouhodobý finanční majetek</b>	<b>3 560 556</b>	<b>0</b>	<b>3 560 556</b>	<b>3 543 181</b>
<b>B. III. 1.</b>	<b>Podíly - ovládaná nebo ovládající osoba</b>	<b>3 559 100</b>		<b>3 559 100</b>	<b>3 542 889</b>
<b>2.</b>	<b>Zápůjčky a úvěry - ovládaná nebo ovládající osoba</b>				
<b>3.</b>	<b>Podíly - podstatný vliv</b>	<b>292</b>		<b>292</b>	<b>292</b>
<b>4.</b>	<b>Zápůjčky a úvěry - podstatný vliv</b>				
<b>5.</b>	<b>Ostatní dlouhodobé cenné papíry a podíly</b>				
<b>6.</b>	<b>Zápůjčky a úvěry - ostatní</b>				
<b>7.</b>	<b>Ostatní dlouhodobý finanční majetek</b>	<b>1 164</b>	<b>0</b>	<b>1 164</b>	<b>0</b>
<b>1.</b>	<b>Jiný dlouhodobý finanční majetek</b>	<b>1 164</b>		<b>1 164</b>	
<b>2.</b>	<b>Poskytnuté zálohy na dlouhodobý finanční majetek</b>				
<b>C.</b>	<b>OBĚŽNÁ AKTIVA</b>	<b>1 034 690</b>	<b>0</b>	<b>1 034 690</b>	<b>252 189</b>
<b>C. I.</b>	<b>Zásoby</b>	<b>0</b>	<b>0</b>	<b>0</b>	<b>0</b>
<b>C. I. 1.</b>	<b>Materiál</b>				
<b>2.</b>	<b>Nedokončená výroba a polotovary</b>				
<b>3.</b>	<b>Výrobky a zboží</b>	<b>0</b>	<b>0</b>	<b>0</b>	<b>0</b>
<b>1.</b>	<b>Výrobky</b>				
<b>2.</b>	<b>Zboží</b>				
<b>4.</b>	<b>Mladá a ostatní zvířata a jejich skupiny</b>				
<b>5.</b>	<b>Poskytnuté zálohy na zásoby</b>				
<b>C. II.</b>	<b>Pohledávky</b>	<b>996 574</b>	<b>0</b>	<b>996 574</b>	<b>248 911</b>
<b>C. II. 1.</b>	<b>Dlouhodobé pohledávky</b>	<b>482 301</b>	<b>0</b>	<b>482 301</b>	<b>12 777</b>
<b>1.</b>	<b>Pohledávky z obchodních vztahů</b>				
<b>2.</b>	<b>Pohledávky - ovládaná nebo ovládající osoba</b>	<b>482 301</b>		<b>482 301</b>	<b>12 777</b>
<b>3.</b>	<b>Pohledávky - podstatný vliv</b>				
<b>4.</b>	<b>Odložená daňová pohledávka</b>				
<b>5.</b>	<b>Pohledávky ostatní</b>	<b>0</b>	<b>0</b>	<b>0</b>	<b>0</b>
<b>5.1.</b>	<b>Pohledávky za společníky</b>				
<b>5.2.</b>	<b>Dlouhodobé poskytnuté zálohy</b>				
<b>5.3.</b>	<b>Dohadné účty aktivní</b>				
<b>5.4.</b>	<b>Jiné pohledávky</b>				

## ROZVAHA

		Běžné účetní období			Minulé úč. období 2021
		Brutto	Korekce	Netto	Netto
C. II. 2.	<b>Krátkodobé pohledávky</b>	514 273	0	514 273	236 134
1.	Pohledávky z obchodních vztahů	3 899		3 899	1 231
2.	Pohledávky - ovládaná nebo ovládající osoba	489 294		489 294	231 868
3.	Pohledávky - podstatný vliv				
4.	Pohledávky - ostatní	21 080	0	21 080	3 035
4.1.	Pohledávky za společnosti				
4.2.	Sociální zabezpečení a zdravotní pojištění				
4.3.	Stát - daňové pohledávky				2 105
4.4.	Krátkodobé poskytnuté zálohy	169		169	35
4.5.	Dohadné účty aktivní				
4.6.	Jiné pohledávky	20 911		20 911	895
C. III.	<b>Krátkodobý finanční majetek</b>	0	0	0	0
1.	Podíly - ovládaná nebo ovládající osoba				
2.	Ostatní krátkodobý finanční majetek				
C. IV.	<b>Peněžní prostředky</b>	38 116	0	38 116	3 278
1.	Peněžní prostředky v pokladně	17		17	33
2.	Peněžní prostředky na účtech	38 099		38 099	3 245
D.	<b>Časové rozlišení aktiv</b>	1 013	0	1 013	835
D. 1.	Náklady příštích období	777		777	738
2.	Komplexní náklady příštích období				
3.	Příjmy příštích období	236		236	97

## Statutární formuláře českých finančních výkazů v tis. Kč

## ROZVAHA

		Stav v běžném účetním období	Stav v minulém účetním období 2021
	<b>PASIVA CELKEM</b>	<b>4 597 423</b>	<b>3 797 706</b>
<b>A.</b>	<b>VLASTNÍ KAPITÁL</b>	<b>3 505 746</b>	<b>3 496 494</b>
A. I.	<b>Základní kapitál</b>	120 000	120 000
A. I. 1.	Základní kapitál	120 000	120 000
2.	Vlastní podíly (-)		
3.	Změny základního kapitálu		
A. II.	<b>Ážio a kapitálové fondy</b>	2 778 413	2 780 757
A. II. 1.	Ážio	2 772 000	2 772 000
2.	Kapitálové fondy	6 413	8 757
1.	Ostatní kapitálové fondy	11 714	11 714
2.	Oceňovací rozdíly z přecenění majetku a závazků (+/-)	-5 301	-2 957
	Oceňovací rozdíly z přecenění při přeměnách obchodních korporací (+/-)		
3.	Rozdíly z přeměn obchodních korporací (+/-)		
4.	Rozdíly z ocenění při přeměnách obchodních korporací (+/-)		
A. III.	<b>Fondy ze zisku</b>	0	0
A. III. 1.	Ostatní rezervní fondy		
2.	Statutární a ostatní fondy		
A. IV.	<b>Výsledek hospodaření minulých let (+/-)</b>	569 237	520 786
IV. 1.	Nerozdělený zisk minulých let nebo neuhrzená ztráta minulých let (+/-)	569 237	520 786
2.	Jiný výsledek hospodaření minulých let (+/-)		
A. V.	<b>Výsledek hospodaření běžného účetního období (+/-)</b>	38 096	74 951
A. VI.	<b>Rozhodnuto o zálohové výplatě podílu na zisku (-)</b>	0	0
<b>B. + C.</b>	<b>CIZÍ ZDROJE</b>	<b>1 091 359</b>	<b>301 209</b>
B.	<b>Rezervy</b>	376	397
B. 1.	Rezerva na důchody a podobné závazky		
2.	Rezerva na daň z příjmů		
3.	Rezervy podle zvláštních právních předpisů		
4.	Ostatní rezervy	376	397
C.	<b>Závazky</b>	1 090 983	300 812
C. I.	<b>Dlouhodobé závazky</b>	482 134	83
1.	Vydané dluhopisy		
1.	Výměnitelné dluhopisy		
2.	Ostatní dluhopisy		
2.	Závazky k úvěrovým institucím	482 059	
3.	Dlouhodobé přijaté zálohy		
4.	Závazky z obchodních vztahů		
5.	Dlouhodobé směnky k úhradě		
6.	Závazky - ovládaná nebo ovládající osoba		
7.	Závazky - podstatný vliv		
8.	Odložený daňový závazek	75	83
9.	Závazky - ostatní		
1.	Závazky ke společníkům		
2.	Dohadné účty pasivní		
3.	Jiné závazky		
C. II.	<b>Krátkodobé závazky</b>	608 849	300 729
1.	Vydané dluhopisy		
1.	Výměnitelné dluhopisy		
2.	Ostatní dluhopisy		
2.	Závazky k úvěrovým institucím	258 023	185 586
3.	Krátkodobé přijaté zálohy		
4.	Závazky z obchodních vztahů	1 714	1 230
5.	Krátkodobé směnky k úhradě		
6.	Závazky - ovládaná nebo ovládající osoba	329 879	112 529
7.	Závazky - podstatný vliv		
8.	Závazky - ostatní	19 233	1 384
1.	Závazky ke společníkům		
2.	Krátkodobé finanční výpomoci		
3.	Závazky k zaměstnancům	1 379	663
4.	Závazky ze sociálního zabezpečení a zdravotního pojištění	341	185
5.	Stát - daňové závazky a dotace	1 870	126
6.	Dohadné účty pasivní	707	410
7.	Jiné závazky	14 936	
D.	<b>Časové rozlišení pasiv</b>	318	3
D. 1.	Výdaje příštích období	318	3
2.	Výnosy příštích období		

Sestaveno dne:	Podpis statutárního orgánu nebo fyzické osoby, která je účetní jednotkou:	Osoba odpovědná za účetnictví (jméno a podpis):	Osoba odpovědná za účetní závěrku (jméno a podpis):
05.10.2023	Ing. Roman Navrátil	Ing. Roman Navrátil	Ing. Roman Navrátil tel. 420777715858

Výkaz zisku a ztráty, přehled o peněžních tocích, přehled o změnách vlastního kapitálu a příloha jsou nedílnou součástí účetní závěrky.




## VÝKAZ ZISKU A ZTRÁTY

		Stav v běžném účetním období	Stav v minulém účetním období 2021
I.	Tržby z prodeje výrobků a služeb	34 511	17 918
II.	Tržby za prodej zboží		
<b>A.</b>	<b>Výkonová spotřeba</b>	<b>6 284</b>	<b>4 298</b>
1.	Náklady vynaložené na prodané zboží		
2.	Spotřeba materiálu a energie	298	123
3.	Služby	5 986	4 175
<b>B.</b>	<b>Změna stavu zásob vlastní činnosti (+/-)</b>	<b>0</b>	<b>0</b>
<b>C.</b>	<b>Aktivace (-)</b>	<b>0</b>	<b>0</b>
<b>D.</b>	<b>Osobní náklady</b>	<b>15 249</b>	<b>11 430</b>
1.	Mzdové náklady	11 870	8 901
2.	Náklady na sociální zabezpečení, zdravotní pojištění a ostatní náklady	3 379	2 529
2.1	Náklady na sociální zabezpečení a zdravotní pojištění	3 170	2 377
2.2	Ostatní náklady	209	152
<b>E.</b>	<b>Úpravy hodnot v provozní oblasti</b>	<b>337</b>	<b>182</b>
1.	Úpravy hodnot dlouhodobého nehmotného a hmotného majetku	337	182
1.1	Úpravy hodnot dlouhodobého nehmotného a hmotného majetku - trvalé	337	182
1.2	Úpravy hodnot dlouhodobého nehmotného a hmotného majetku - dočasné		
2.	Úpravy hodnot zásob		
3.	Úpravy hodnot pohledávek		
<b>III.</b>	<b>Ostatní provozní výnosy</b>	<b>0</b>	<b>0</b>
1.	Tržby z prodaného dlouhodobého majetku		
2.	Tržby z prodaného materiálu		
3.	Jiné provozní výnosy		
<b>F.</b>	<b>Ostatní provozní náklady</b>	<b>1 237</b>	<b>840</b>
1.	Zůstatková cena prodaného dlouhodobého majetku		
2.	Prodaný materiál		
3.	Daně a poplatky	11	8
4.	Rezervy v provozní oblasti a komplexní náklady příštích období	-21	59
5.	Jiné provozní náklady	1 247	773
<b>*</b>	<b>Provozní výsledek hospodaření (+/-)</b>	<b>11 404</b>	<b>1 168</b>
<b>IV.</b>	<b>Výnosy z dlouhodobého finančního majetku - podíly</b>	<b>0</b>	<b>0</b>
1.	Výnosy z podílů - ovládaná nebo ovládající osoba		
2.	Ostatní výnosy z podílů		
<b>G.</b>	<b>Náklady vynaložené na prodané podíly</b>	<b>0</b>	<b>0</b>
<b>V.</b>	<b>Výnosy z ostatního dlouhodobého finančního majetku</b>	<b>25 000</b>	<b>68 000</b>
1.	Výnosy z ostatního dlouhodobého finančního majetku - ovládaná nebo ovládající osoba	25 000	68 000
2.	Ostatní výnosy z ostatního dlouhodobého finančního majetku		
<b>H.</b>	<b>Náklady související s ostatním dlouhodobým finančním majetkem</b>	<b>0</b>	<b>0</b>
<b>VI.</b>	<b>Výnosové úroky a podobné výnosy</b>	<b>10 093</b>	<b>3 884</b>
1.	Výnosové úroky a podobné výnosy - ovládaná nebo ovládající osoba	10 093	3 884
2.	Ostatní výnosové úroky a podobné výnosy		
<b>I.</b>	<b>Úpravy hodnot a rezervy ve finanční oblasti</b>	<b>0</b>	<b>0</b>
<b>J.</b>	<b>Nákladové úroky a podobné náklady</b>	<b>6 423</b>	<b>1 910</b>
1.	Nákladové úroky a podobné náklady - ovládaná nebo ovládající osoba	278	10
2.	Ostatní nákladové úroky a podobné náklady	6 145	1 900
<b>VII.</b>	<b>Ostatní finanční výnosy</b>	<b>22 062</b>	<b>15 799</b>
<b>K.</b>	<b>Ostatní finanční náklady</b>	<b>20 665</b>	<b>11 889</b>
<b>*</b>	<b>Finanční výsledek hospodaření (+/-)</b>	<b>30 067</b>	<b>73 884</b>
<b>**</b>	<b>Výsledek hospodaření před zdaněním (+/-)</b>	<b>41 471</b>	<b>75 052</b>

Chropýňská Group a.s. k 31.12.2022  
Statutární formuláře českých finančních výkazů v tis. Kč

VÝKAZ ZISKU A ZTRÁTY

		Stav v běžném účetním období	Stav v minulém účetním období 2021
L.	Daň z příjmu	3 375	101
1.	Daň z příjmu splatná	3 383	18
2.	Daň z příjmu odložená (+/-)	-8	83
**	Výsledek hospodaření po zdanění (+/-)	38 096	74 951
M.	Převod podílu na výsledku hospodaření společníkům (+/-)	0	0
***	Výsledek hospodaření za účetní období (+/-)	38 096	74 951
*	Čistý obrat za účetní období	91 666	105 601



Sestaveno dne:	Podpis statutárního orgánu nebo fyzické osoby, která je účetní jednotkou:	Osoba odpovědná za účetnictví (jméno a podpis):	Osoba odpovědná za účetní závěrku (jméno a podpis):
05.10.2023	 Ing. Roman Navrátil	 Ing. Roman Navrátil	 Ing. Roman Navrátil tel. 420777715858

Chropýňská Group a.s. k 31.12.2022  
Statutární formuláře českých finančních výkazů v tis. Kč

PŘEHLED O PENĚŽNÍCH TOCÍCH

k 31. prosinci 2022 a 2021

		Stav v běžném období	Stav v minulém období 2021
<b>Peněžní toky z provozní činnosti</b>			
<b>Z.</b>	<b>Výsledek hospodaření za běžnou činnost bez zdanění (+/-)</b>	<b>41 471</b>	<b>76 052</b>
A. 1.	Úpravy o nepeněžní operace	-27 065	-83 910
A. 1. 1.	Odpisy stálých aktiv a pohledávek	337	21
A. 1. 2.	Změna stavu opravných položek		
A. 1. 3.	Změna stavu rezerv	-21	59
A. 1. 4.	Kurzové rozdíly	1 289	5 984
A. 1. 5.	(Zisk) / ztráta z prodeje stálých aktiv		
A. 1. 6.	Urokové náklady a výnosy	-3 670	-1 974
A. 1. 7.	Ostatní nepeněžní operace (např. přecenění na reálnou hodnotu do HV, přijaté dividendy)	-25 000	-68 000
<b>A *</b>	<b>Čistý peněžní tok z provozní činnosti před zdaněním, změnami pracovního kapitálu, placenými úroky a mimořádnými položkami</b>	<b>14 406</b>	<b>11 142</b>
A. 2.	Změna stavu nepeněžních složek pracovního kapitálu	-19 212	-9 590
A. 2. 1.	Změna stavu zásob		
A. 2. 2.	Změna stavu obchodních pohledávek	-2 681	2 010
A. 2. 3.	Změna stavu ostatních pohledávek a přechodných účtů aktiv	-31 780	-9 976
A. 2. 4.	Změna stavu obchodních závazků	486	278
A. 2. 5.	Změna stavu ostatních závazků a přechodných účtů pasiv	14 763	-1 902
<b>A **</b>	<b>Čistý peněžní tok z provozní činnosti před zdaněním, placenými úroky a mimořádnými položkami</b>	<b>-4 806</b>	<b>1 552</b>
A. 3. 1.	Vyplacené úroky s výjimkou úroků zahrnovaných do ocenění dlouhodobého majetku	-6 423	-1 910
A. 4. 1.	Zaplacená daň z příjmů	18	-650
<b>A ***</b>	<b>Čistý peněžní tok z provozní činnosti</b>	<b>-11 211</b>	<b>-1 008</b>
<b>Peněžní toky z investiční činnosti</b>			
B. 1. 1.	Výdaje spojené s pořízením stálých aktiv	-19 719	-34 703
B. 2. 1.	Příjmy z prodeje stálých aktiv		
B. 3. 1.	Poskytnuté půjčky a úvěry	-726 950	19 124
B. 4. 1.	Přijaté úroky	3 876	4 395
B. 5. 1.	Přijaté podíly na zisku	25 000	68 000
<b>B ***</b>	<b>Čistý peněžní tok vztahující se k investiční činnosti</b>	<b>-717 793</b>	<b>56 816</b>
<b>Peněžní toky z finanční činnosti</b>			
C. 1.	Změna stavu dlouhodobých závazků a dlouhodobých, příp. krátkodobých úvěrů	790 342	18 766
C. 2. 1.	Dopady změn základního kapitálu na peněžní prostředky		
C. 2. 2.	Vyplacené podíly na zisku	-26 500	-72 500
C. 2. 3.	Dopad ostatních změn vlastního kapitálu na peněžní prostředky		
<b>C ***</b>	<b>Čistý peněžní tok vztahující se k finanční činnosti</b>	<b>763 842</b>	<b>-53 734</b>
F.	Čisté zvýšení, resp. snížení peněžních prostředků	34 838	2 074
P.	Stav peněžních prostředků a peněžních ekvivalentů na začátku účetního období	3 278	1 204
R.	Stav peněžních prostředků a peněžních ekvivalentů na konci účetního období	38 116	3 278

Sestaveno dne: 05.10.2023	Podpis statutárního orgánu:  Ing. Roman Navrátil	Osoba odpovědná za účetnictví:  Ing. Roman Navrátil	Osoba odpovědná za účetní závěrku:  Ing. Roman Navrátil tel. 777 715 858
------------------------------	---	--	--

Chropýňská Group a.s. k 31.12.2022  
Statutární formuláře českých finančních výkazů v tis. Kč

**PŘEHLED O ZMĚNÁCH VLASTNÍHO KAPITÁLU**

	Počet akcií	Základní kapitál	Ážio	Ostatní kapitálové fondy	Oceňovací rozdíly z přecenění majetku a závazků (+/-)	Nerozdělený zisk nebo neuhrazená ztráta minulých let (+/-)	Výsledek hospodaření běžného účetního období (+/-)	Celkem
<b>Zůstatek k 31. 12. 2020</b>	<b>3</b>	<b>120 000</b>	<b>2 772 000</b>	<b>11 714</b>	<b>1 151</b>	<b>497 206</b>	<b>96 080</b>	<b>3 498 151</b>
Převod výsledku hospodaření						23 580	-23 580	0
Výsledek hospodaření za běžný rok							74 951	74 951
Výplata dividend a tantiém							-72 500	-72 500
Ostatní - ocenění finančních investic v cizí měně a ostatní úpravy					-4 108			-4 108
<b>Zůstatek k 31. 12. 2021</b>	<b>3</b>	<b>120 000</b>	<b>2 772 000</b>	<b>11 714</b>	<b>-2 957</b>	<b>520 786</b>	<b>74 951</b>	<b>3 496 494</b>
Převod výsledku hospodaření						48 451	-48 451	0
Výsledek hospodaření za běžný rok							38 096	38 096
Výplata dividend a tantiém							-26 500	-26 500
Ostatní - ocenění finančních investic v cizí měně a ostatní úpravy					-2 344			-2 344
<b>Zůstatek k 31. 12. 2022</b>	<b>3</b>	<b>120 000</b>	<b>2 772 000</b>	<b>11 714</b>	<b>-5 301</b>	<b>569 237</b>	<b>38 096</b>	<b>3 505 746</b>

Rozvaha, výkaz zisku a ztráty, přehled o peněžních tocích a příloha jsou nedílnou součástí účetní závěrky.

**Chropyňská Group a.s.**

Účetní závěrka k 31. prosinci 2022

Chropyňská Group a.s.

Účetní závěrka k 31. prosinci 2022

## 1. POPIS SPOLEČNOSTI

Chropyňská Group a.s. (dále jen „společnost“) je akciová společnost, která vznikla dne 19. srpna 2015 a sídlí v ulici Chopinova 1500/20, Vinohrady, 120 00 Praha 2, Česká republika. Její identifikační číslo je 043 29 031. Hlavním předmětem její činnosti je správa vlastního majetku.

V roce 2022 nebyly provedeny žádné významné změny v zápise do veřejného rejstříku.

Osoby podílející se 20 a více procenty na základním kapitálu:

Ing. Robert Kudela	34,41 %
Ing. František Kudela	33,09 %
Ing. Robert Sulma	32,50 %

Členové statutárních orgánů k 31. prosinci 2022:

Představenstvo	
Předseda:	Ing. Robert Kudela
Člen:	Ing. Roman Navrátil
Člen:	Dr. Stefan Wilden

Dozorčí rada	
Člen:	Ing. Robert Sulma

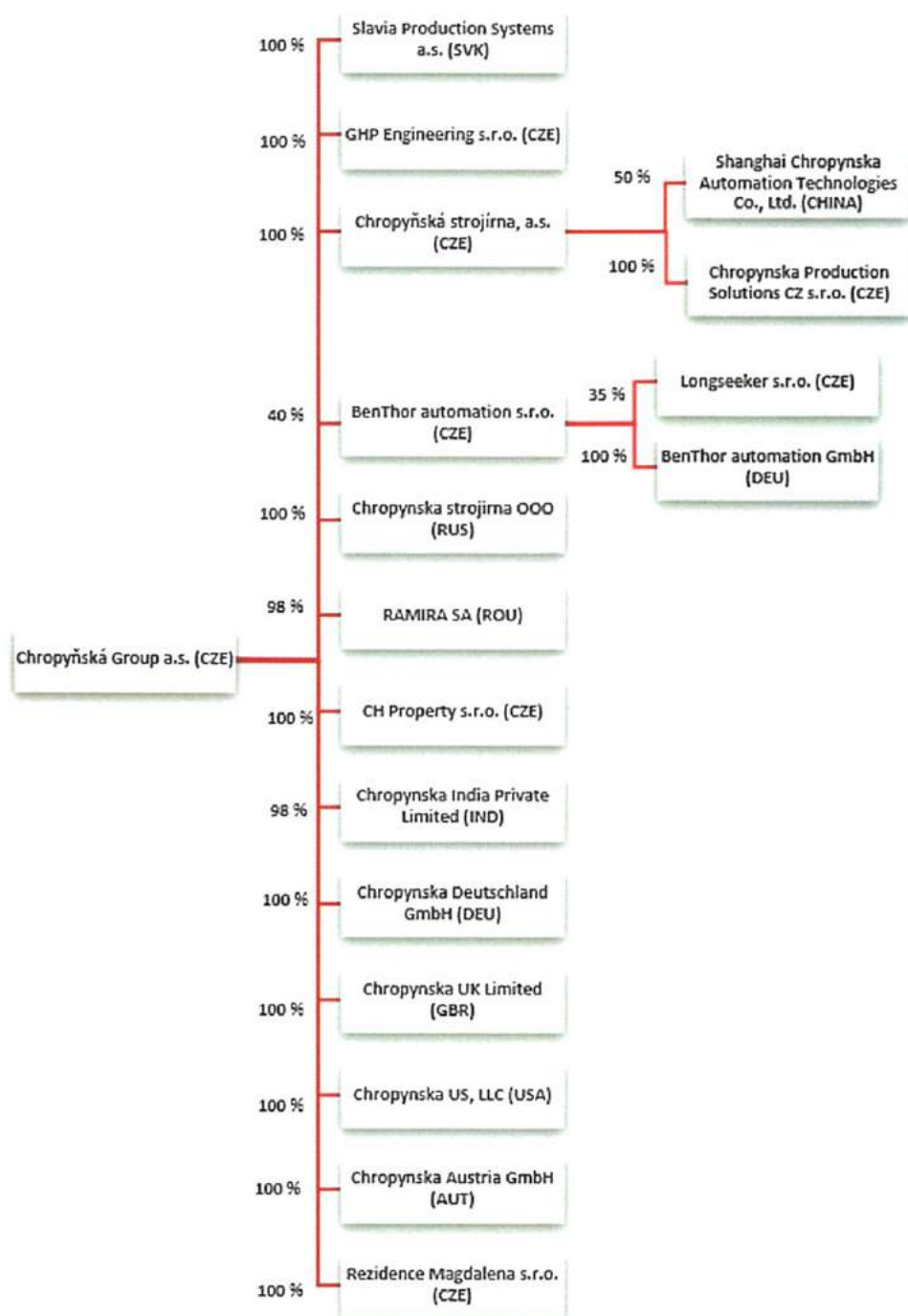
Společnost je mateřskou společností skupiny „Chropyňská Group“ a přiložená účetní závěrka je připravená jako samostatná. Společnost tvoří konsolidační celek se společnostmi, které jsou uvedeny v grafickém znázornění níže „Struktura společností ve skupině Chropyňská Group k 31. 12. 2022“.

Konsolidovaná účetní závěrka k 31. 12. 2022 bude sestavena mateřskou společností podle mezinárodních účetních standardů. Konsolidovaná účetní závěrka skupiny k 31. 12. 2021 je zveřejněna ve veřejném rejstříku.

Chropyňská Group a.s.

Účetní závěrka k 31. prosinci 2022

Struktura společností ve skupině Chropyňská Group k 31. 12. 2022:



## **2. ZÁKLADNÍ VÝCHODISKA PRO VYPRACOVÁNÍ ÚČETNÍ ZÁVĚRKY**

Příložená účetní závěrka byla připravena podle zákona o účetnictví a prováděcí vyhlášky k němu ve znění platném pro rok 2022 a 2021.

Účetní závěrka byla zpracována za předpokladu, že společnost bude nadále působit jako podnik s neomezenou dobou trvání.

## **3. OBECNÉ ÚČETNÍ ZÁSADY**

Způsoby oceňování, které společnost používala při sestavení účetní závěrky za rok 2022 a 2021, jsou následující:

### **a) Dlouhodobý nehmotný majetek**

Dlouhodobý nehmotný majetek se oceňuje v pořizovacích cenách, které obsahují cenu pořízení a náklady s pořízením související.

Dlouhodobý nehmotný majetek nad 80 tis. Kč (2022) a 60 tis. Kč (2021) je odepisován do nákladů na základě předpokládané doby životnosti příslušného majetku. Dlouhodobý nehmotný majetek do 80 tis. Kč (2022) a do 60 tis. Kč (2021) je zaúčtován jednorázově do nákladů v roce pořízení a je veden v operativní evidenci.

Odpisy

Odpisy jsou vypočteny na základě pořizovací ceny a předpokládané doby životnosti příslušného majetku. Předpokládaná životnost je stanovena takto:

	Počet let
Software	3

Odpisový plán vychází z platných předpisů v účetnictví a účetně je majetek odepisován od měsíce, kdy je majetek uveden do užívání.

### **b) Dlouhodobý hmotný majetek**

Dlouhodobý hmotný majetek se oceňuje v pořizovacích cenách, které zahrnují cenu pořízení, náklady na dopravu, clo a další náklady s pořízením související.

Dlouhodobý hmotný majetek nad 80 tis. Kč (2022) a nad 40 tis. Kč (2021) se odepisuje po dobu jeho ekonomické životnosti. Dlouhodobý hmotný majetek do 80 tis. Kč (2022) a do 40 tis. Kč (2021) je účtován jednorázově do nákladů v roce pořízení a dále je veden v operativní evidenci.

Náklady na technické zhodnocení dlouhodobého hmotného majetku zvyšují jeho pořizovací cenu. Opravy a údržba se účtují do nákladů.

### Odpisy

Odpisy jsou vypočteny na základě pořizovací ceny a předpokládané doby životnosti příslušného majetku. Majetek je odepisován od měsíce, kdy je uveden do užívání. Předpokládaná životnost je stanovena takto:

	Počet let
Hmotné movité věci a jejich soubory:	
- Dopravní prostředky	5

### c) Finanční majetek

Dlouhodobý finanční majetek tvoří zejména majetkové účasti.

Majetkové účasti s rozhodujícím a podstatným vlivem jsou oceněny pořizovací cenou, která představuje reálnou hodnotu stanovenou posudkem znalce pro účely vkladu do společnosti nebo cenu pořízení a přímé náklady s pořízením související. K 31. 12. majetkové účasti s rozhodujícím a podstatným vlivem se oceňují pořizovací cenou. V případě investic pořízených v cizí měně dochází k přecenění, které se účtuje do vlastního kapitálu jako oceňovací rozdíly z přecenění majetku a závazků.

Společnost posuzuje potenciální snížení hodnoty dlouhodobého finančního majetku k rozvahovému dni. Pokud dochází k poklesu účetní hodnoty u dlouhodobého finančního majetku, který se ke konci rozvahového dne nepřeceňuje, rozdíl se považuje za dočasné snížení hodnoty a je zaúčtovaný jako opravná položka.

### d) Peněžní prostředky

Peněžní prostředky tvoří ceniny, peníze v hotovosti a na bankovních účtech.

V rámci skupiny účastníků cash-poolingové struktury sestávající ze společnosti Chropyňská Group a.s. a jejích dceřiných společností byl zaveden systém využívání volných peněžních prostředků jednotlivých společností skupiny v rámci tzv. „Cash-pool“. Prostředky vložené do tohoto systému nebo využívané z tohoto systému k datu účetní závěrky jsou v rozvaze vykázány v položkách „Krátkodobé pohledávky – ovládaná nebo ovládající osoba“, případně „Krátkodobé závazky – ovládaná nebo ovládající osoba“ a změna stavu těchto prostředků je vykázána v přehledu o peněžních tocích v položce „Poskytnuté půjčky a úvěry“, případně „Změna stavu dlouhodobých závazků a dlouhodobých, příp. krátkodobých úvěrů“.

### e) Pohledávky

Pohledávky se oceňují jmenovitou hodnotou. Ocenění pochybných pohledávek se snižuje pomocí opravných položek na vrub nákladů na jejich realizační hodnotu.

### f) Vlastní kapitál

Základní kapitál společnosti se vykazuje ve výši zapsané ve veřejném rejstříku Městského soudu v Praze. Vklady přesahující základní kapitál se vykazují jako ážio. Ostatní kapitálové fondy jsou tvořeny nepeněžitými vklady nad hodnotu základního kapitálu.

### **g) Cizí zdroje**

Společnost vytváří rezervy v případech, kdy lze s vysokou mírou pravděpodobnosti stanovit titul, výši a termín plnění při dodržení věcné a časové souvislosti.

Dlouhodobé i krátkodobé závazky se vykazují ve jmenovitých hodnotách.

Dlouhodobé i krátkodobé závazky k úvěrovým institucím se vykazují ve jmenovité hodnotě. Za krátkodobé závazky k úvěrovým institucím se považuje i část dlouhodobých závazků k úvěrovým institucím, která je splatná do jednoho roku od rozvahového dne.

### **h) Devizové operace**

Majetek a závazky pořízené v cizí měně se oceňují v českých korunách pevným měsíčním kurzem stanoveným k poslednímu dni předchozího měsíce dle kurzu vyhlášeného Českou národní bankou a k rozvahovému dni byly položky peněžité povahy oceněny kurzem platným k 31. 12. vyhlášeným Českou národní bankou.

Realizované i nerealizované kurzové zisky a ztráty se účtují do finančních výnosů nebo finančních nákladů běžného roku.

### **i) Použití odhadů**

Sestavení účetní závěrky vyžaduje, aby vedení společnosti používalo odhady a předpoklady, jež mají vliv na vykazované hodnoty majetku a závazků k datu účetní závěrky a na vykazovanou výši výnosů a nákladů za sledované období. Vedení společnosti stanovilo tyto odhady a předpoklady na základě všech jemu dostupných relevantních informací. Nicméně, jak vyplývá z podstaty odhadu, skutečné hodnoty v budoucnu se mohou od těchto odhadů odlišovat.

### **j) Účtování výnosů a nákladů**

Výnosy a náklady se účtují časově rozlišené, tj. do období, s nímž věcně i časově souvisejí. Tržby z prodeje služeb představují převážně výnosy z přefakturace manažerských služeb dceřiným společnostem.

### **k) Daň z příjmů**

Náklad na daň z příjmů se počítá za pomoci platné daňové sazby z účetního zisku zvýšeného nebo sníženého o trvale nebo dočasně daňově neuznatelné náklady a nezdaňované výnosy (např. tvorba a zúčtování ostatních rezerv a opravných položek, náklady na reprezentaci atd.). Dále se zohledňují položky snižující základ daně (dary), odčitatelné položky a slevy na dani z příjmů.

Odložená daňová povinnost odráží daňový dopad přechodných rozdílů mezi zůstatkovými hodnotami aktiv a pasiv z hlediska účetnictví a stanovení základu daně z příjmu s přihlédnutím k období realizace.

### **l) Následné události**

Dopad událostí, které nastaly mezi rozvahovým dnem a dnem sestavení účetní závěrky, je zachycen v účetních výkazech v případě, že tyto události poskytly doplňující informace o skutečnostech, které existovaly k rozvahovému dni.

V případě, že mezi rozvahovým dnem a dnem sestavení účetní závěrky došlo k významným událostem zohledňujícím skutečnosti, které nastaly po rozvahovém dni, jsou důsledky těchto událostí popsány v příloze účetní závěrky, ale nejsou zaúčtovány v účetních výkazech.

**4. DLOUHODOBÝ MAJETEK****a) Dlouhodobý nehmotný majetek (v tis. Kč)****POŘIZOVACÍ CENA**

	Počáteční zůstatek	Konečný zůstatek
Software	62	62
Celkem 2022	62	62
Celkem 2021	62	62

**OPRAVNÉ POLOŽKY A OPRÁVKY**

	Počáteční zůstatek	Odpisy	Konečný zůstatek	Účetní hodnota
Software	-56	-6	-62	-
Celkem 2022	-56	-6	-62	-
Celkem 2021	-35	-21	-56	6

**b) Dlouhodobý hmotný majetek (v tis. Kč)****POŘIZOVACÍ CENA**

	Počáteční zůstatek	Přírůstky	Konečný zůstatek
Hmotné movité věci a jejich soubory:			
Dopravní prostředky	1 656	-	1 656
Celkem 2022	1 656	-	1 656
Celkem 2021	-	1 656	1 656

**OPRÁVKY**

	Počáteční zůstatek	Odpisy	Konečný zůstatek	Účetní hodnota
Hmotné movité věci a jejich soubory:				
Dopravní prostředky	-161	-331	-492	1 164
Celkem 2022	-161	-331	-492	1 164
Celkem 2021	-	-161	-161	1 495

**c) Dlouhodobý finanční majetek (v tis. Kč)**

Přehled o pohybu dlouhodobého finančního majetku:

	Zůstatek k 31. 12. 2020	Přírůstky	Přecenění	Zůstatek k 31. 12. 2021	Přírůstky	Přecenění	Zůstatek k 31. 12. 2022
Podíly – ovládaná osoba	3 513 789	33 208	-4 108	3 542 889	18 555	-2 344	3 559 100
Podíly – podstatný vliv	292	-	-	292	-	-	292
Jiný dlouhodobý finanční majetek	-	-	-	-	1 164	-	1 164
<b>Celkem</b>	<b>3 514 081</b>	<b>33 208</b>	<b>-4 108</b>	<b>3 543 181</b>	<b>19 719</b>	<b>-2 344</b>	<b>3 560 556</b>

Dlouhodobý finanční majetek je k rozvahovému dni přeceněn kurzem vyhlášeným Českou národní bankou. Vzniklý kurzový rozdíl je vykázán k 31. 12. 2022 a k 31. 12. 2021 ve vlastním kapitálu v řádku „Oceňovací rozdíly z přecenění majetku a závazků“.

Dne 7. 3. 2022 založila společnost Chropyňská Group a.s. dceřinou společnost Chropynska US, LLC se sídlem ve státě Ohio, USA, jejíž základní kapitál k datu založení činil 100 USD (2 tis. Kč). Dne 31. 12. 2022 Společník (Chropyňská Group a.s.) rozhodl o poskytnutí příplatku mimo základní kapitál, a to ve výši 399 900 USD (9 472 tis. Kč). Základní kapitál společnosti k 31. 12. 2022 činí 2 tis. Kč (100 USD).

Dne 28. 4. 2022 založila společnost Chropyňská Group a.s. dceřinou společnost Chropynska Austria GmbH se sídlem v Linzi, Rakousko, jejíž základní kapitál k datu založení činil 35 tis. EUR (861 tis. Kč). Základní kapitál společnosti k 31. 12. 2022 činí 861 tis. Kč (35 tis. EUR).

Dne 4. 4. 2022 a 3. 5. 2022 Společník (Chropyňská Group a.s.) rozhodl o poskytnutí příplatku mimo základní kapitál ve společnosti CH Property s.r.o. a to ve výši 500 tis. Kč a 7 000 tis. Kč.

Dne 5. 5. 2022 založila společnost Chropyňská Group a.s. dceřinou společnost Rezidence Magdalena s.r.o. se sídlem v Olomouci, jejíž základní kapitál k datu založení činil 20 tis. Kč. Dne 15. 7. 2022 Společník (Chropyňská Group a.s.) rozhodl o poskytnutí příplatku mimo základní kapitál, a to ve výši 700 tis. Kč. Základní kapitál společnosti k 31. 12. 2022 činí 20 tis. Kč.

K 31. 12. 2022 položka Jiný dlouhodobý finanční majetek představovala kupní cenu (1 000 tis. Kč) a právní služby (164 tis. Kč) spojené s koupí společnosti ASPER ENVI, s.r.o. s.r.o.

Dne 16. 6. 2021 založila společnost Chropyňská Group a.s. dceřinou společnost Chropynska UK Limited se sídlem ve Velké Británii, jejíž základní kapitál k datu založení činil 100 GBP (3 tis. Kč). Další náklady na pořízení 100 % podílu činily 38 tis. Kč. Základní kapitál společnosti k 31. 12. 2022 činí 3 tis. Kč (100 GBP).

Dne 14. 7. 2021, 19. 8. 2021 a 16. 12. 2021 Společník (Chropyňská Group a.s.) rozhodl o poskytnutí příplatku mimo základní kapitál ve společnosti CH Property s.r.o. a to ve výši 1 500 tis. Kč, 1 000 tis. Kč a 5 300 tis. Kč.

Chropyňská Group a.s.

Účetní závěrka k 31. prosinci 2022

Ovládané a ovládající osoby k 31. 12. 2022 (v tis. Kč):

Název společnosti	Chropyňská strojírna, a.s.	Slavia Production Systems a.s.	RAMIRA SA
Sídlo společnosti	Komenského 75 768 11 Chropyně	Důbravy, Areál PPS 48 962 12 Detva, Slovakia	Str. Vasile Lucaciu 160 430402 Baia Mare, Romania
Podíl v %	100	100	98
Aktiva celkem	3 254 507	145 163	628 879
Vlastní kapitál	987 676	143 977	184 814
Základní kapitál a kapitálové fondy	10 000	4 580	155 575
Fondy ze zisku	-2 155	3 437	7 052
Nerozdělený zisk/ztráta minulých let	859 208	121 031	23 673
Zisk/ztráta běžného roku	120 623	14 929	-1 486
Cena pořízení akcií/podílu	2 577 862	206 000	671 367
Nominální hodnota akcie/podílu	10 000	629	95 603
Vnitřní hodnota akcií/podílu	987 676	143 977	181 118

Název společnosti	GHP Engineering s.r.o.	Chropynska strojírna OOO	CH Property s.r.o.
Sídlo společnosti	Dukelská 526 742 42 Šenov u Nového Jičína	Ul. Lavochkina 34/148 125581 Moskva Ruská federace	tř. Kosmonautů 1150/6b, 779 00 Olomouc
Podíl v %	100	100	100
Aktiva celkem	6 442	9 357	63 647
Vlastní kapitál	2 489	2 577	36 115
Základní kapitál a kapitálové fondy	200	4 999	40 300
Fondy ze zisku	20	-	-
Nerozdělený zisk/ztráta minulých let	218	465	-1 446
Zisk/ztráta běžného roku	2 051	-2 887	-2 749
Cena pořízení akcií/podílu	743	4 992	40 335
Nominální hodnota akcie/podílu	200	4 999	10
Vnitřní hodnota akcií/podílu	2 489	2 577	36 115

## Chropyňská Group a.s.

Účetní závěrka k 31. prosinci 2022

Název společnosti	Chropynska Deutschland GmbH	Chropynska India Private Limited*	Chropynska UK Limited
Sídlo společnosti	Lübener Straße 24, 904 71 Nürnberg, Deutschland	4th Floor, Block 1, Capital Square, MIDC Phase-IV, Chanak Industrial Area, Talwade-Chakan Road, Nighoje, Pune, Maharashtra 410501, India	Unit 70 Shrivenham Hundred Business Park, Majors Road, Watchfield, Swindon Wiltshire SN6 8TY, England
Podíl v %	100	98	100
Aktiva celkem	1 062 861	31 179	8 495
Vlastní kapitál	17 176	23 237	666
Základní kapitál a kapitálové fondy	51 668	33	3
Fondy ze zisku	-	-	-
Nerozdělený zisk/ztráta minulých let	-17 765	8 157	-1 490
Zisk/ztráta běžného roku	-16 727	15 048	2 153
Cena pořízení akcii/podílu	51 708	297	40
Nominální hodnota akcie/podílu	638	33	3
Vnitřní hodnota akcii/podílu	17 176	22 773	666

Název společnosti	Chropynska Austria GmbH	Rezidence Magdalena s.r.o.	Chropynska US, LLC
Sídlo společnosti	Lunzerstrasse 64 4030 Linz, Austria	Tř. Kosmonautů 1150/6b 779 00 Olomouc	U950 Goodale Blvd, Columbus Ohio 43212 United States of America
Podíl v %	100	100	100
Aktiva celkem	573	977	25 148
Vlastní kapitál	473	669	7 966
Základní kapitál a kapitálové fondy	861	20	9 474
Fondy ze zisku	-	700	-
Nerozdělený zisk/ztráta minulých let	-	-	-
Zisk/ztráta běžného roku	-389	-51	-1 508
Cena pořízení akcii/podílu	861	720	9 474
Nominální hodnota akcie/podílu	861	20	2
Vnitřní hodnota akcii/podílu	473	669	7 966

Chropyňská Group a.s.

Účetní závěrka k 31. prosinci 2022

Název společnosti	Chropyňská Production Solutions CZ s.r.o.
Sídlo společnosti	Tř. Václava Klementa 1459 293 01 Mladá Boleslav
Podíl v %	100
Aktiva celkem	181 349
Vlastní kapitál	7 103
Základní kapitál a kapitálové fondy	1 000
Fondy ze zisku	-
Nerozdělený zisk/ztráta minulých let	-261
Zisk/ztráta běžného roku	6 364
Cena pořízení akcií/podílu	1 493
Nominální hodnota akcie/podílu	1 000
Vnitřní hodnota akcií/podílu	7 103

*\*Údaje za společnost Chropynska India Private Limited jsou uvedeny k datu 31. 3. 2023, jelikož společnost má hospodářský rok, který končí 31. 3. daného období.*

K 31. 12. 2022 byly finanční informace o společnosti Chropyňská strojírna, a.s., Slavia Production Systems a.s., RAMIRA SA, Chropyňská Production Solutions CZ s.r.o. a BenThor automation s.r.o. získány z auditorem ověřených účetních závěrek.

K 31. 12. 2022 byly finanční informace o společnosti Chropynska Deutschland GmbH získány z předběžných neauditovaných finančních výkazů, jelikož audit společnosti ještě nebyl dokončen. Společnost Chropynska Deutschland GmbH má povinnost mít účetní závěrku ověřenou auditorem.

K 31. 12. 2022 byly finanční informace o společnostech GHP Engineering s.r.o., CH Property s.r.o., Chropynska UK Limited, Chropynska US, LLC, Chropynska Austria GmbH, Rezidence Magdalena s.r.o. a Chropynska strojírna OOO získány z předběžných neauditovaných finančních výkazů, jelikož tyto společnosti nemají povinnost mít účetní závěrku ověřenou auditorem.

K 31. 3. 2023 byly finanční informace o společnosti Chropynska India Private Limited získány z předběžných neauditovaných finančních výkazů, jelikož audit společnosti bude proveden v průběhu třetího kvartálu roku 2023 a má povinnost mít účetní závěrku ověřenou auditorem.

Pro přepočtení účetní závěrky zahraniční společnosti Chropynska India Private Limited vykázané v INR, byl použit kurz České národní banky platný k 31. 3. 2023 (položky rozvahy) a průměrný kurz České národní banky od dubna 2022 do března 2023 (položky výkazu zisku a ztráty). Položky vlastního kapitálu byly přepočteny historickým kurzem.

Na základě rozhodnutí jediného akcionáře ze dne 17. 6. 2022 bylo rozhodnuto o výplatě dividendy jedinému akcionáři ve výši 25 000 tis. Kč ze společnosti Chropyňská strojírna, a.s.

Chropyňská Group a.s.

Účetní závěrka k 31. prosinci 2022

Účetní jednotky pod podstatným vlivem k 31. 12. 2022 (v tis. Kč):

Název společnosti	BenThor automation s.r.o.
Sídlo společnosti	Konviktská 291/24, Staré Město, 110 00 Praha
Podíl v %	40
Aktiva celkem	93 148
Vlastní kapitál	49 845
Základní kapitál a kapitálové fondy	500
Fondy ze zisku	-18
Nerozdělený zisk/ztráta minulých let	37 789
Zisk/ztráta běžného roku	11 574
Cena pořízení podílu	292
Nominální hodnota podílu	200
Vnitřní hodnota podílu	19 938

Ovládané a ovládající osoby k 31. 12. 2021 (v tis. Kč):

Název společnosti	Chropyňská strojírna, a.s.	Slavia Production Systems a.s.	RAMIRA SA
Sídlo společnosti	Komenského 75 768 11 Chropyně	Důbravy, Areál PPS 48 962 12 Detva, Slovakia	Str. Vasile Lucaciu 160 430402 Baia Mare, Romania
Podíl v %	100	100	98
Aktiva celkem	1 956 025	305 503	504 832
Vlastní kapitál	896 052	132 631	186 300
Základní kapitál a kapitálové fondy	8 776	4 580	155 575
Fondy ze zisku	-	3 437	7 052
Nerozdělený zisk/ztráta minulých let	830 845	117 242	41 436
Zisk/ztráta běžného roku	57 362	7 372	-17 763
Cena pořízení akcií/podílu	2 577 862	206 000	671 367
Nominální hodnota akcie/podílu	10 000	629	95 603
Vnitřní hodnota akcií/podílu	896 052	132 631	182 574

## Chropyňská Group a.s.

Účetní závěrka k 31. prosinci 2022

Název společnosti	GHP Engineering s.r.o.	Chropynska strojírna OOO	CH Property s.r.o.
Sídlo společnosti	Dukelská 526 742 42 Šenov u Nového Jičína	Ul. Lavochkina 34/148 125581 Moskva Ruská federace	tř. Kosmonautů 1150/6b, 779 00 Olomouc
Podíl v %	100	100	100
Aktiva celkem	4 672	14 986	57 436
Vlastní kapitál	438	5 465	31 364
Základní kapitál a kapitálové fondy	200	4 999	32 810
Fondy ze zisku	20	-	-
Nerozdělený zisk/ztráta minulých let	-60	658	147
Zisk/ztráta běžného roku	278	-192	- 1 593
Cena pořízení akcií/podílu	743	4 992	32 836
Nominální hodnota akcie/podílu	200	4 999	10
Vnitřní hodnota akcií/podílu	438	5 465	31 364

Název společnosti	Chropynska Deutschland GmbH	Chropynska India Private Limited*	Chropynska UK Limited
Sídlo společnosti	Lübener Straße 24, 904 71 Nürnberg, Deutschland	4th Floor, Block 1, Capital Square, MIDC Phase-IV, Chanak Industrial Area, Talwade-Chakan Road, Nighoje, Pune, Maharashtra 410501, India	Unit 70 Shrivenham Hundred Business Park, Majors Road, Watchfield, Swindon Wiltshire SN6 8TY, England
Podíl v %	100	98	100
Aktiva celkem	311 593	32 822	5 873
Vlastní kapitál	33 903	8 190	-1 487
Základní kapitál a kapitálové fondy	51 668	33	3
Fondy ze zisku	-	-	-
Nerozdělený zisk/ztráta minulých let	-29 616	5 404	-
Zisk/ztráta běžného roku	9 350	2 753	-1 490
Cena pořízení akcií/podílu	51 708	297	40
Nominální hodnota akcie/podílu	638	33	3
Vnitřní hodnota akcií/podílu	33 903	8 026	-1 487

\*Údaje za společnost Chropynska India Private Limited jsou uvedeny k datu 31. 3. 2022, jelikož společnost má hospodářský rok, který končí 31. 3. daného období.

K 31. 12. 2021 byly finanční informace o společnosti Chropyňská strojírna, a.s., Slavia Production Systems a.s., RAMIRA SA, Chropynska Deutschland GmbH a BenThor automation s.r.o. získány z auditorem ověřených účetních závěrek.

K 31. 12. 2021 byly finanční informace o společnostech GHP Engineering s.r.o., CH Property s.r.o., Chropynska UK Limited a Chropynska strojírna OOO získány z předběžných neauditovaných finančních výkazů, jelikož tyto společnosti nemají povinnost mít účetní závěrku ověřenou auditorem.

K 31. 3. 2022 byly finanční informace o společnosti Chropynska India Private Limited získány z auditorem ověřené účetní závěrky.

Chropyňská Group a.s.

Účetní závěrka k 31. prosinci 2022

Pro přepočet účetní závěrky zahraniční společnosti Chropynska India Private Limited vykázané v INR, byl použit kurz České národní banky platný k 31. 3. 2022 (položky rozvahy) a průměrný kurz České národní banky od dubna 2021 do března 2022 (položky výkazu zisku a ztráty). Položky vlastního kapitálu byly přepočteny historickým kurzem.

Na základě rozhodnutí jediného akcionáře ze dne 26. 5. 2021 bylo rozhodnuto o výplatě dividendy jedinému akcionáři ve výši 68 000 tis. Kč ze společnosti Chropyňská strojírna, a.s.

Účetní jednotky pod podstatným vlivem k 31. 12. 2021 (v tis. Kč):

Název společnosti	BenThor automation s.r.o.
Sídlo společnosti	Konviktská 291/24, Staré Město, 110 00 Praha
Podíl v %	40
Aktiva celkem	115 144
Vlastní kapitál	38 290
Základní kapitál a kapitálové fondy	501
Fondy ze zisku	-
Nerozdělený zisk/ztráta minulých let	47 982
Zisk/ztráta běžného roku	-10 193
Cena pořízení podílu	292
Nominální hodnota podílu	200
Vnitřní hodnota podílu	15 316

Společnost testovala k 31. prosinci 2022 a 2021 možné snížení hodnoty dlouhodobého finančního majetku ve svých 3 nevýznamějších dceřiných společnostech (Chropyňská strojírna, a.s., Slavia Production Systems a.s. a RAMIRA SA). V ostatních dceřiných společnostech nebyly indikátory pro snížení hodnoty finančního majetku identifikovány.

Celková hodnota dlouhodobého finančního majetku a pohledávek byla posouzena metodou diskontovaných peněžních toků s použitím parametrického vzorce. Společnost pro toto posouzení použila odhad růstu tržeb schválený vedením společnosti na období pěti let.

Metoda diskontovaných peněžních toků s použitím parametrického vzorce je založena na těchto klíčových předpokladech:

- Růst tržeb
- Diskontní sazba
- Terminální míra růstu pokrývající období delší než pět let.

Růst tržeb byl stanoven vedením společnosti pro každou ze 3 ovládaných společností zvlášť na základě znalosti trhů, historického vývoje výnosů a s ohledem na odhadovaný makroekonomický vývoj v jednotlivých regionech. Odhad růstu tržeb představuje nejlepší možný odhad budoucího vývoje dceřiných společností vedením společnosti.

Výše diskontní sazby odráží specifická rizika týkající se odvětví, ve kterém společnost působí. Základem pro výpočet diskontní sazby jsou vážené průměrné náklady kapitálu (WACC), které byly stanoveny na základě Capital Asset Pricing Modelu s přihlédnutím k bezrizikové výnosové míře koeficientu Beta pro dané odvětví a očekávané výnosové míře tržního portfolia. Dále byly zohledněny současné a budoucí náklady na externí financování.

Nejistota v souvislosti s konfliktem na Ukrajině a souvisejícími sankcemi se promítla především do odhadu růstu tržeb, kde společnost z důvodu opatrnosti zvolila konzervativní variantu budoucího nárůstu.

K 31. 12. 2022 je celková účetní hodnota testovaných investic ve výši 3 453 495 tis. Kč. Hodnota těchto investic spočítaná metodou diskontovaných peněžních toků odpovídá částce 3 498 792 tis. Kč, což představuje 1% převis nad účetní hodnotou těchto investic k 31. 12. 2022.

Analýza citlivosti změn klíčových předpokladů ukazuje, k jaké relativní procentuální změně daného předpokladu by muselo dojít (za předpokladu, že ostatní parametry zůstanou nezměněny), aby celková hodnota testované investice spočítaná metodou diskontovaných peněžních toků byla rovna účetní hodnotě dané investice k 31. prosinci 2022. Provedená analýza dokládá, že při změně daných předpokladů o méně než 1% by hodnota investice spočítaná metodou diskontovaných peněžních toků byla nižší než účetní hodnota dané investice.

Vedení společnosti se na základě výpočtu hodnoty dlouhodobého finančního majetku metodou diskontovaných peněžních toků rozhodlo, že nebude tvořit opravnou položku k finančním investicím v dceřiných společnostech, ani k pohledávkám z půjček těmto společnostem.

## **5. POHLEDÁVKY**

K 31. 12. 2022 měla společnost krátkodobé pohledávky po lhůtě splatnosti více jak 30 dní ve výši 30 tis. Kč. K 31. 12. 2021 společnost nemá žádné pohledávky po splatnosti.

Jiné krátkodobé pohledávky k 31. 12. 2022 zahrnují pohledávku za spřízněnou společností (viz bod 14).

Pohledávky za spřízněnými osobami (viz bod 14).

## 6. VLASTNÍ KAPITÁL

Základní kapitál společnosti se skládá z 3 ks akcií na jméno v listinné podobě plně upsaných a splacených.

Oceňovací rozdíly z přecenění majetku a závazků vznikly z titulu přecenění finančních investic pořízených v cizí měně (viz bod 4c).

Valná hromada společnosti Chropyňská Group a.s. konaná dne 17. 6. 2022 schválila, že část zisku roku 2021 ve výši 48 451 tis. Kč bude převedena na účet nerozdělených zisků minulých let a dále rozhodla, že částka 22 000 tis. Kč bude vyplacena akcionářům společnosti jako dividenda a částka ve výši 4 500 tis. Kč bude vyplacena představenstvu společnosti jako tantiéma.

Valná hromada společnosti Chropyňská Group a.s. konaná dne 26. 5. 2021 schválila, že část zisku roku 2020 ve výši 23 580 tis. Kč bude převedena na účet nerozdělených zisků minulých let a dále rozhodla, že částka 68 000 tis. Kč bude vyplacena akcionářům společnosti jako dividenda a částka ve výši 4 500 tis. Kč bude vyplacena představenstvu společnosti jako tantiéma.

Na základě mimořádného rozhodnutí valné hromady ze dne 6. 2. 2023 bylo rozhodnuto, že část zisku roku 2022 bude vyplacena jako tantiéma ve výši 4 500 tis. Kč, další část zisku roku 2022 bude vyplacena jako dividenda o čemž zatím valná hromada nerozhodla a zbylá část zisku bude zaúčtována do Nerozdělených zisků minulých let.

## 7. REZERVY

Změny na účtech rezerv (v tis. Kč):

Rezervy	Zůstatek k 31. 12. 2020	Tvorba rezerv	Zúčtování rezerv	Zůstatek k 31. 12. 2021	Tvorba rezerv	Zúčtování rezerv	Zůstatek k 31. 12. 2022
Ostatní	338	397	-338	397	376	-397	376

Ostatní rezervy představují rezervu na nevybranou dovolenou.

## 8. ZÁVAZKY

K 31. 12. 2022 a 31. 12. 2021 společnost neměla žádné krátkodobé závazky po lhůtě splatnosti.

K 31. 12. 2022 měla společnost krátkodobé závazky, ke kterým by bylo zřízeno zástavní právo nebo záruka ve prospěch věřitele (viz bod 11).

K 31. 12. 2021 neměla společnost krátkodobé závazky, ke kterým by bylo zřízeno zástavní právo nebo záruka ve prospěch věřitele.

Krátkodobé závazky k úvěrovým institucím (viz bod 9).

Společnost eviduje k 31. 12. 2022 a 31. 12. 2021 částku 341 tis. Kč a 185 tis. Kč splatných závazků pojistného na sociální a zdravotní zabezpečení.

Jiné krátkodobé závazky k 31. 12. 2022 zahrnují závazek za spřízněnou společnost (viz bod 14).

Závazky vůči spřízněným osobám (viz bod 14).

**9. ZÁVAZKY K ÚVĚROVÝM INSTITUCÍM**

Banka	Splatnost	Úroková sazba	Celkový limit v tis.	2022		2021	
				Částka v cizí měně v tis.	Částka v tis. Kč	Částka v cizí měně v tis.	Částka v tis. Kč
<b>Bankovní úvěry dlouhodobé</b>							
ČSOB, a.s.	31.05.2024	3 M EURIBOR + 0,96 %	7 000 EUR	7 000	168 805	-	-
ČSOB, a.s.	31.05.2024	3 M EURIBOR + 0,96 %	5 000 EUR	5 000	120 575	-	-
ČSOB, a.s.	31.05.2024	3 M EURIBOR + 0,96 %	5 500 EUR	3 000	72 345	-	-
ČSOB, a.s.	31.05.2024	3 M EURIBOR + 0,96 %	4 990 EUR	4 990	120 334	-	-
<b>Bankovní úvěry krátkodobé</b>							
UniCredit Bank Czech Republic and Slovakia, a.s.		1 M EURIBOR + 0,75 %	9 000 EUR	7 000	168 805	-	-
<b>Kontokorentní účty</b>							
UniCredit Bank Czech Republic and Slovakia, a.s.	Dle výpovědi	1M EURIBOR + 0,6 %	6 000 EUR	3 671	88 520	4 185	104 051
ČSOB, a.s.	Dle výpovědi	€STR + 0,75 %	8 000 EUR	-	-	3 280	81 535
Komerční banka a.s.	31.3.2023	O/N PRIBOR + 0,6 %	3 000 CZK	-	698	-	-
<b>Celkem CZK</b>			-	-	<b>740 082</b>	-	<b>185 586</b>
<b>Celkem EUR</b>			-	<b>30 661</b>	-	<b>7 465</b>	-
Splátka v následujícím roce			-	-	258 023	-	185 586
Splátky v dalších letech			-	-	482 059	-	-

Náklady na úroky vztahující se k bankovním úvěrům za rok 2022 a 2021 činily 6 145 tis. Kč a 1 900 tis. Kč.

Přehled splatnosti bankovních úvěrů v tis. Kč:

Rok	Bankovní úvěry dlouhodobé	Bankovní úvěry krátkodobé a kontokorenty	CELKEM
2023	-	258 023	258 023
2024	482 059	-	482 059
2025	-	-	-
<b>Celkem</b>	<b>482 059</b>	<b>258 023</b>	<b>740 082</b>

**10. DAŇ Z PŘÍJMŮ**

Na základě předběžné kalkulace společnost vyčíslila daň následovně (v tis. Kč):

	2022	2021
Zisk před zdaněním	41 470	75 052
Neodečitatelné náklady	1 246	1 156
Rozdíly mezi účetními a daňovými odpisy	-528	-832
Nezdanitelné výnosy	-25 000	-68 000
Zdanitelný příjem	17 188	7 376
Odpočet ztráty minulých let	-	-7 281
Zdanitelný příjem	17 188	95
Sazba daně z příjmu	19 %	19 %
Daň	3 266	18
Oprava daně minulých let	117	-
Splatná daň	3 383	18

Skutečná daňová povinnost společnosti za rok 2021 byla ve výši 135 tis. Kč, rozdíl oproti původnímu výpočtu byl ve výši 117 tis. Kč, který byl proúčtován v roce 2022 a promítá se v položce Daň z příjmů splatná.

Společnost vyčíslila odloženou daň následovně (v tis. Kč):

Položky odložené daně	2022		2021	
	Odložená daňová pohledávka	Odložený daňový závazek	Odložená daňová pohledávka	Odložený daňový závazek
Rozdíl mezi účetní a daňovou zůstatkovou cenou dlouhodobého majetku	-	-146	-	-158
Rezervy	71	-	75	-
Daňová ztráta z minulých let	-	-	-	-
Celkem	71	-146	75	-158
Netto	-	-75	-	-83

Společnost zaúčtovala k 31. 12. 2022 a 31. 12. 2021 odložený daňový závazek ve výši 75 tis. Kč a 83 tis. Kč.

Chropyňská Group a.s.

Účetní závěrka k 31. prosinci 2022

## 11. MAJETEK A ZÁVAZKY NEVYKÁZANÉ V ROZVAZE

K 31. 12. 2022 měla společnost následující bankovní záruky ve prospěch věřitele:

Poskytovatel	Beneficiant	Částka v tis. EUR	Částka v tis. CZK	Platnost do
Komerční banka, a.s.	MAGNA STEYR Fahrzeugtechnik GmbH	54	1 302	20.07.2024
Komerční banka, a.s.	BMW (UK) Manufacturing Ltd.	123	2 978	30.9.2023
Komerční banka, a.s.	SKODA AUTO VOLKSWAGEN INDIA PRIVATE LIMITED	572	13 783	31.03.2025
Komerční banka, a.s.	SKODA AUTO VOLKSWAGEN INDIA PRIVATE LIMITED	1 026	24 735	31.03.2025
Komerční banka, a.s.	SKODA AUTO VOLKSWAGEN INDIA PRIVATE LIMITED	3 386	81 651	31.03.2025
Komerční banka, a.s.	SKODA AUTO VOLKSWAGEN INDIA PRIVATE LIMITED	213	5 125	31.03.2025
Komerční banka, a.s.	SKODA AUTO VOLKSWAGEN INDIA PRIVATE LIMITED	1 284	30 958	31.03.2025
UniCredit Bank Czech Republic and Slovakia, a.s.	Marissa Ypsilon, a.s.	-	2 087	31.01.2023
<b>Celkem</b>		<b>6 657</b>	<b>162 619</b>	

K 31. 12. 2021 společnost neměla žádné bankovní záruky či jiné závazky nevykázané v rozvaze.

## 12. VÝNOSY

Rozpis výnosů společnosti z běžné činnosti (v tis. Kč):

	2022		2021	
	Domácí	Zahraniční	Domácí	Zahraniční
Prodej služeb	27 192	7 319	11 153	6 765
Výnosy celkem	27 192	7 319	11 153	6 765

Výnosy společnosti představují v roce 2022 a 2021 převážně služby spojené s dojednáním kontraktů pro dceřiné společnosti.

Chropyňská Group a.s.

Účetní závěrka k 31. prosinci 2022

### 13. OSOBNÍ NÁKLADY

Rozpis osobních nákladů (v tis. Kč):

	2022	2021
Průměrný počet zaměstnanců	6	5
Mzdy	11 870	8 901
Sociální zabezpečení a zdravotní pojištění	3 170	2 377
Sociální náklady	209	152
Osobní náklady celkem	15 249	11 430

V roce 2022 a 2021 neobdrželi členové dozorčích a řídicích orgánů žádnou odměnu za výkon své funkce.

### 14. INFORMACE O SPŘÍZNĚNÝCH OSOBÁCH

K 31. 12. 2022 a 31. 12. 2021 členové statutárních a dozorčích orgánů a řídicí pracovníci vlastnili 100 % akcií společnosti Chropyňská Group a.s.

Pohledávky za spřízněnými osobami – zápůjčky k 31. 12. (v tis. Kč):

Spřízněná osoba	Úroková sazba	Lhůty splatnosti	2022	2021
GHP Engineering s.r.o.	2,5 % p.a.	31. 12. 2021	-	760
GHP Engineering s.r.o.	2,5 % p.a.	31. 12. 2021	-	1 500
GHP Engineering s.r.o.	2,5 % p.a.	31. 12. 2022	2 192	-
CH Property s.r.o.	1,5 % p.a.	31. 12. 2022	25 000	25 000
RAMIRA SA	1,7 % p.a.a 3,2 % p.a.	31. 12. 2022	50 641	52 206
RAMIRA SA	1,7 % p.a.a 3,2 % p.a.	31. 3. 2023	79 580	-
Chropyňská strojírna, a.s.	1,5 % p.a.	31. 12. 2021	-	22 374
Chropynska Deutschland GmbH	1,5% p.a.	31.12.2021	-	52 206
Chropynska Deutschland GmbH	3 % p.a.	30. 9. 2023	120 574	-
Chropynska Deutschland GmbH	3 % p.a.	30. 4. 2024	60 288	-
Chropynska Deutschland GmbH	1,5 % p.a.a 3 % p.a.	30. 4. 2024	422 013	-
Chropynska UK Limited	1,0 % p.a a 3 % p.a.	31. 12. 2023	11 665	12 777
Chropyňská Production Solutions CZ s.r.o.	3,2 % p.a.	31. 12. 2023	96 460	-
Celkem			868 413	166 823
Splatné v následujícím roce			386 112	154 046
Splatné v dalších letech			482 301	12 777

V roce 2022 a 2021 výnosové úroky z titulu poskytnutých a zaplacených zápůjček činily 8 335 tis. Kč a 2 626 tis. Kč.

Krátkodobé pohledávky za spřízněnými osobami – úroky ze zápůjček a jiné pohledávky k 31. 12. (v tis. Kč):

Spřízněná osoba	Lhůty splatnosti	2022	2021
GHP Engineering s.r.o.	14 dní	14	14
CH Property s.r.o.	30 dní	375	375
Chropyňská strojírna, a.s.	-	13 936	-
RAMIRA SA	14 dní	836	224
Chropynska Deutschland GmbH	14 dní	4 971	282
Chropynska UK Limited	30 dní	176	-
Chropynska US, LLC	30 dní	100	-
Chropyňská Production Solutions CZ s.r.o.	14 dní	501	-
<b>Celkem</b>		<b>20 909</b>	<b>895</b>

Pohledávky z titulu neuhrazených úroků ze zápůjček k 31. 12. 2022 a k 31. 12. 2021 jsou vykázány v rozvaze v položce Jiné pohledávky.

V Jiných pohledávkách jsou k 31. 12. 2022 vykázány pohledávky za dceřinou společností Chropyňská strojírna, a.s. z titulu zprostředkování forwardových obchodů ve výši 13 936 tis. Kč. V Jiných závazcích je k 31. 12. 2022 vykázán závazek ve stejné výši za společností Slavia Production Systems a.s.

Krátkodobé pohledávky za spřízněnými osobami – cash pool k 31. 12. (v tis. Kč):

Spřízněná osoba	2022	2021
RAMIRA SA	72 160	42 228
Slavia Production Systems a.s.	24 480	35 594
BenThor automation s.r.o.	6 542	-
<b>Celkem</b>	<b>103 182</b>	<b>77 822</b>

Výnosové úroky z titulu cash poolingů činily v roce 2022 a 2021 částku 1 759 tis. Kč a 1 258 tis. Kč.

Společnost běžně prodává své služby spřízněným osobám. V roce 2022 a 2021 dosáhl tento objem prodeje 34 511 tis. Kč a 17 918 tis. Kč.

Krátkodobé pohledávky za spřízněnými osobami z obchodního styku k 31. 12. (v tis. Kč):

Spřízněná osoba	Lhůty splatnosti	2022	2021
GHP Engineering s.r.o.	14 dní	27	26
RAMIRA SA	14 dní	564	509
Chropynska Deutschland GmbH	14 dní	694	624
Chropyňská Production Solutions CZ s.r.o.	14 dní	3	-
Chropyňská strojírna, a.s.	14 dní	2 611	-
<b>Celkem</b>		<b>3 899</b>	<b>1 159</b>

Chropyňská Group a.s.

Účetní závěrka k 31. prosinci 2022

Krátkodobé závazky vůči spřízněným osobám - z obchodního styku, jiné závazky k 31. 12. (v tis. Kč):

Spřízněná osoba	Lhůty splatnosti	2022	2021
Chropyňská strojírna, a.s.	30 dní	395	298
RAMIRA SA	30 dní	161	146
Slavia Production Systems a.s.		13 936	-
<b>Celkem</b>		<b>14 492</b>	<b>444</b>

Krátkodobé závazky za spřízněnými osobami – cash pool k 31. 12. (v tis. Kč):

Spřízněná osoba	2022	2021
Chropyňská strojírna, a.s.	329 879	107 382
BenThor automation s.r.o.	-	5 147
<b>Celkem</b>	<b>329 879</b>	<b>112 529</b>

Nákladové úroky z titulu cash poolingů činily v roce 2022 a 2021 částku 278 tis. Kč a 10 tis. Kč.

Společnost nakupuje výrobky a využívá služeb spřízněných osob v rámci běžné obchodní činnosti podniku. V roce 2022 a 2021 činily nákupy 1 894 tis. Kč a 1 441 tis. Kč.

## **15. VÝZNAMNÉ POLOŽKY Z VÝKAZU ZISKU A ZTRÁTY**

Služby zahrnují v roce 2022 a 2021 nájemné, poradenské, právní, účetní a IT služby.

Společnost obdržela dividendu od společnosti Chropyňská strojírna, a.s. ve výši 25 000 tis. Kč (2022) a ve výši 68 000 tis. Kč (2021).

Výnosové a nákladové úroky v roce 2022 a 2021 – ovládaná a ovládající osoba (viz bod 14).

Odměna statutárnímu auditorovi je zveřejněná v konsolidované účetní závěrce.

## **16. VÝZNAMNÉ UDÁLOSTI, KTERÉ NASTALY PO ROZVAHOVÉM DNI**

K 1. 1. 2023 byly obnoveny zápůjčky se společnostmi ve skupině a doba splatnosti byla prodloužena minimálně o jeden rok.

Dne 31. 1. 2023 uzavřela společnost Chropyňská Group a.s. a společnost Chropynska US, LLC *Smlouvu o zápůjčce* v hodnotě 2 000 tis. USD. Termín splatnosti zápůjčky je do 31.12.2023.

Dne 21. 2. 2023, 1.3.2023 a 1.7.2023 uzavřela společnost Chropyňská Group a.s. a společnost Chropynska Deutschland GmbH *Smlouvu o zápůjčce* v hodnotě 6 000 tis. EUR, 7 000 tis. EUR a 5 000 tis. EUR. Termín splatnosti zápůjček je do 30.4.2024, 30.4.2024 a do 14.7.2024.

Dne 6. 6. 2023, 4.7.2023 uzavřela společnost Chropyňská Group a.s. a společnost Chropyňská strojírna, a.s. *Smlouvu o zápůjčce* v hodnotě 15 000 tis. EUR a 7 500 tis. EUR. Termín splatnosti zápůjček je do 30.12.2024 a 29.12.2023.

Chropyňská Group a.s.

Účetní závěrka k 31. prosinci 2022




Dne 2. 5. 2023 uzavřela společnost Chropyňská Group a.s. a společnost Chropynska Polska, S.z.o.o. *Smlouvu o zápůjčce* v hodnotě 4 000 tis. EUR. Termín splatnosti zápůjčky je do 30.4.2024.

Dne 16. ledna 2023 byl proveden vklad koupě nové společnosti ASPER ENVI, s.r.o. se sídlem v Olomouci.

V březnu jsme posílili výrobní i inženýrské kapacity v rámci skupiny Chropynska, když Chropynska India odkoupila aktiva firmy TMS India a převzali 180 jejich zaměstnanců do svých řad.

Společnost dne 27. 4. 2023 založila 100% dceřinou společností Chropynska Polska S.z.o.o. se sídlem v Polsku. Předmětem činnosti bude realizace stavebně montážních projektů pro automobilový průmysl a Engineeringu.

Kromě výše popsaných skutečností nedošlo po rozvahovém dni k žádným významným událostem, které by měly dopad na účetní závěrku k 31. 12. 2022.

Sestaveno dne:	Podpis statutárního orgánu účetní jednotky:	Osoba odpovědná za účetnictví (jméno, podpis):	Osoba odpovědná za účetní závěrku (jméno, podpis):
5. 10. 2023	 Ing. Roman Navrátil	 Ing. Roman Navrátil	 Ing. Roman Navrátil